



# **Einwohnergemeinde 3303 Jegenstorf**

## **Jahresrechnung 2021**

# INHALTSVERZEICHNIS

0 AUF EINEN BLICK (Management Summary) .....	4
1 BERICHTERSTATTUNG .....	5
1.1 Bericht .....	5
1.1.1 Erfolgsrechnung.....	6
1.1.2 Spezialfinanzierungen (SF).....	10
1.1.3 Übrige Spezialfinanzierungen (SF) mit Gemeindereglement.....	10
1.1.4 Investitionsrechnung.....	10
1.1.5 Bilanz.....	11
1.1.6 Nachkredite .....	11
1.2 Spezialfinanzierungen per 31.12.2021 .....	12
2 ECKDATEN .....	14
2.2 Selbstfinanzierung / Finanzierungsergebnis Gesamthaushalt.....	15
2.3.1 Gesamter Haushalt .....	16
2.3.2 Allgemeiner Haushalt.....	17
2.3.3 Wasserversorgung .....	18
2.3.4 Abwasserentsorgung .....	19
2.3.5 Abfall.....	20
2.3.6 Feuerwehrorganisation .....	21
3 BILANZ .....	22
4 FUNKTIONEN.....	23
4.1 Erfolgsrechnung Kommentar .....	23
4.2 Investitionsrechnung (Ausdruck Abacus).....	29
5 SACHGRUPPEN .....	30
5.1 Erfolgsrechnung .....	30
5.2 Investitionsrechnung.....	31
6 GELDFLUSSRECHNUNG .....	32

7 FINANZKENNZAHLEN .....	36
7.1 Aussagen zu den Kennzahlen .....	36
7.2 Gesamthaushalt .....	38
7.3 Allgemeiner Haushalt .....	39
7.4 Spezialfinanzierung Wasser .....	39
7.5 Spezialfinanzierung Abwasser .....	40
7.6 Spezialfinanzierung Abfall .....	40
7.7 Spezialfinanzierung Feuerwehr .....	41
8 ANTRAG DER EXEKUTIVE.....	42
9 BESTÄTIGUNGSBERICHT .....	44
10 GENEHMIGUNG DER JAHRESRECHNUNG .....	45
11 ANHANG .....	46
11.1 Regelwerk .....	46
11.1.1 Angewendetes Regelwerk.....	46
11.1.2 Bewertung Finanzvermögen .....	46
11.1.3 Bewertung Verwaltungsvermögen.....	47
11.1.4 Aktivierungsgrenzen nach VVO Art. 38 Abs. 5 .....	47
11.1.5 Bestehendes Verwaltungsvermögen.....	47
11.2 Grundlagen der Jahresrechnung .....	48
11.3 Eigenkapitalnachweis .....	49
11.4 Rückstellungsspiegel.....	50
11.5 Beteiligungsspiegel.....	51
11.6 Gewährleistungsspiegel.....	52
11.7 Anlagespiegel.....	53
11.8 Kreditkontrolle .....	58
11.8.1 Verpflichtungskredite für Investitionen.....	58
11.8.2 Nachkredite.....	60

11.9 Weitere massgebende Angaben: Berechnung Einlage in Werterhalt Abwasser & Wasser .....	62
12 DETAILS ZUR RECHNUNG .....	64
12.1 Bilanz .....	64
12.2 Erfolgsrechnung nach Funktionen .....	72
12.3 Erfolgsrechnung nach Sachgruppen.....	110
12.4 Investitionsrechnung nach Funktionen.....	125
12.5 Investitionsrechnung nach Sachgruppen .....	129
13 Bestätigungsbericht Datenschutzaufsichtsstelle .....	131
14 Vollständigkeitserklärung.....	132
15 Quittung zu Jahresrechnung AGR.....	133

## 0 AUF EINEN BLICK (Management Summary)

	Rechnung 2021	Budget 2021	Differenz zu Budget	Begründung	Rechnung 2020
Ergebnis Gesamthaushalt	1'786'635.35	-131'017.00	1'917'652.35	Gesamthaft bessere Ergebnisse Allgemeiner Haushalt und Spezialfinanzierungen	618'700.76
<b>Ergebnis Allgemeiner Haushalt</b>	<b>1'840'229.52</b>	<b>0.00</b>	<b>1'840'229.52</b>	<b>Personalkosten</b> 0.096- <b>Sach- &amp; Betriebsaufwand</b> 0.382- <b>Abschreibungen</b> 0.100- <b>Finanzaufwand</b> 0.033- <b>Einlagen Fonds &amp; SF</b> 0.000 <b>Transferaufwand</b> 0.522- <b>Ausserordentl. Aufwand</b> 0.466 <b>Fiskalertrag</b> 0.199+ <b>Regalien und Konzessionen</b> 0.006- <b>Entgelte</b> 0.224+ <b>verschiedene Erträge</b> 0.114- <b>Finanzertrag</b> 0.160+ <b>Entnahmen Fonds &amp; SF</b> 0.010- <b>Transferertrag</b> 0.075- <b>Ausserordentl. Ertrag</b> 0.794+	
Steueranlage	1.53	1.53	-	-	1.48
Liegenschaftssteuer	1.0‰	1.0‰	-	-	1.0‰
<b>Finanzierungsergebnis</b>				<b>Realisierte Quote Investitionen Rechnung / Budget:</b>	
Selbstfinanzierung	2'578'276.80	919'041.00		Gesamthaushalt ~76%	2'373'487.66
Nettoinvestitionen	-2'406'179.35	-3'156'000.00		Gemeindeliegenschaften ~63%	-746'873.65
Finanzierungsergebnis	172'097.45	-2'236'959.00		Schule (IT und Mobiliar) ~160%	1'626'614.01
				Gemeindestrassen / öffentl. Beleuchtung ~44%	
				SF Wasser ~141%	
				SF Abwasser ~ 83%	
				SF Abfall keine	
				SF Feuerwehr keine	
				Gewässerverbauungen ~15%	

# 1 BERICHTERSTATTUNG

## 1.1 Bericht

### Allgemeines

Die Jahresrechnung wurde nach dem Rechnungslegungsmodell HRM2 gemäss Art. 70 Gemeindegesetz (GG, BSG 170.11) erstellt. Für die Buchhaltung wird die Systemapplikation der Firma Abacus AG eingesetzt.

### Ergebnisse

Nach HRM2 muss das Ergebnis des **Gesamthaushalts** von der Gemeindeversammlung genehmigt werden.

<p style="text-align: center;"><b>Gesamthaushalt</b> Gesamtergebnis Erfolgsrechnung CHF 1'786'635.35</p>
--

<p style="text-align: center;"><b>Steuerhaushalt</b> (Allg. Haushalt)  Ergebnis CHF 1'840'229.52</p>
--

<p style="text-align: center;"><b>Spezialfinanzierung</b> Wasserversorgung  Ergebnis CHF 7'810.70</p>
---

<p style="text-align: center;"><b>Spezialfinanzierung</b> Abwasserentsorgung  Ergebnis CHF -54'608.20</p>
---

<p style="text-align: center;"><b>Spezialfinanzierung</b> Abfall  Ergebnis CHF 9'975.45</p>
---

<p style="text-align: center;"><b>Spezialfinanzierung</b> Feuerwehr (2-seitig)  Ergebnis CHF -16'772.12</p>
---

### 1.1.1 Erfolgsrechnung

#### Gesamthaushalt (Ergebnis)

Der Gesamthaushalt schliesst mit einem Ertragsüberschuss von 1'786'635.35 ab. Budgetiert war ein Aufwandüberschuss von -131'017.00. Die Besserstellung gegenüber dem Budget beträgt 1.9 Mio.

#### Allgemeiner Haushalt (Ergebnis)

Der Allgemeine Haushalt schliesst mit einem Ertragsüberschuss von 1'840'229.52 ab. Budgetiert war ein Ergebnis von 0.00. Die Besserstellung gegenüber dem Budget beträgt rund 1.8 Mio.

**Die Abweichung wird in Prozent ausgewiesen. Die Begründung zu Abweichungen sind in der funktionalen Darstellung erläutert und beziehen sich auf den Allgemeinen Haushalt.**

<b>30 Personalaufwand</b>	<b>Abweichung zu Budget</b>	<b>Rechnung 2021</b>	<b>Budget 2021</b>	<b>Rechnung 2020</b>
Nettoergebnis	-96'351.02	4'411'887.98	4'508'239.00	4'287'755.48
Abweichung in Prozent zu Budget	-2.14%			
Abweichung in Prozent zu Vorjahresrechnung	2.97%			

<b>31 Sach- und übriger Betriebsaufwand</b>	<b>Abweichung zu Budget</b>	<b>Rechnung 2021</b>	<b>Budget 2021</b>	<b>Rechnung 2020</b>
Nettoergebnis	-382'636.36	2'766'973.64	3'149'610.00	2'592'786.40
Abweichung in Prozent zu Budget	-12.15%			
Abweichung in Prozent zu Vorjahresrechnung	6.72%			

<b>33 Abschreibungen</b>	<b>Abweichung zu Budget</b>	<b>Rechnung 2021</b>	<b>Budget 2021</b>	<b>Rechnung 2020</b>
Nettoergebnis	-100'771.75	1'168'091.26	1'268'863.00	1'130'668.25
Abweichung in Prozent zu Budget	-7.94%			
Abweichung in Prozent zu Vorjahresrechnung	3.31%			

<b>34 Finanzaufwand</b>	<b>Abweichung zu Budget</b>	<b>Rechnung 2021</b>	<b>Budget 2021</b>	<b>Rechnung 2020</b>
Nettoergebnis	-33'544.76	205'505.24	239'050.00	221'925.30
Abweichung in Prozent zu Budget	-14.03%			
Abweichung in Prozent zu Vorjahresrechnung	-7.40%			

<b>35 Einlagen in Fonds &amp; Spezialfinanz.</b>	<b>Abweichung zu Budget</b>	<b>Rechnung 2021</b>	<b>Budget 2021</b>	<b>Rechnung 2020</b>
Nettoergebnis	0.00	0.00	0.00	0.00
Abweichung in Prozent zu Budget	-			
Abweichung in Prozent zu Vorjahresrechnung	-			

<b>36 Transferaufwand</b>	<b>Abweichung zu Budget</b>	<b>Rechnung 2021</b>	<b>Budget 2021</b>	<b>Rechnung 2020</b>
Nettoergebnis	-522'088.84	14'266'625.16	14'788'714.00	14'308'483.47
Abweichung in Prozent zu Budget	-3.53%			
Abweichung in Prozent zu Vorjahresrechnung	-0.29%			

<b>38 Ausserordentlicher Aufwand</b>	<b>Abweichung zu Budget</b>	<b>Rechnung 2021</b>	<b>Budget 2021</b>	<b>Rechnung 2020</b>
Nettoergebnis	466'979.50	796'499.50	329'520.00	0.00
Abweichung in Prozent zu Budget	141.72%			
Abweichung in Prozent zu Vorjahresrechnung	-			

<b>39 Interne Verrechnungen</b>	<b>Abweichung zu Budget</b>	<b>Rechnung 2021</b>	<b>Budget 2021</b>	<b>Rechnung 2020</b>
Nettoergebnis	-	-	-	-
Abweichung in Prozent zu Budget	-			
Abweichung in Prozent zu Vorjahresrechnung	-			

<b>3 Total Aufwand nach Sachgruppen</b>	<b>Abweichung zu Budget</b>	<b>Rechnung 2021</b>	<b>Budget 2021</b>	<b>Rechnung 2020</b>
<b>Nettoergebnis</b>	<b>-668'413.22</b>	<b>23'615'582.78</b>	<b>24'283'996.00</b>	<b>22'538'619.90</b>
Abweichung in Prozent zu Budget	-2.75%			
Abweichung in Prozent zu Vorjahresrechnung	4.78%			



<b>40 Fiskalertrag</b>	<b>Abweichung zu Budget</b>	<b>Rechnung 2021</b>	<b>Budget 2021</b>	<b>Rechnung 2020</b>
Nettoergebnis	199'267.05	14'900'272.05	14'701'005.00	14'332'238.10
Abweichung in Prozent zu Budget	1.36%			
Abweichung in Prozent zu Vorjahresrechnung	3.96%			

<b>41 Regalien und Konzessionen</b>	<b>Abweichung zu Budget</b>	<b>Rechnung 2021</b>	<b>Budget 2021</b>	<b>Rechnung 2020</b>
Nettoergebnis	-6'616.00	133'384.00	140'000.00	141'724.31
Abweichung in Prozent zu Budget	-4.73%			
Abweichung in Prozent zu Vorjahresrechnung	-5.88%			

<b>42 Entgelte</b>	<b>Abweichung zu Budget</b>	<b>Rechnung 2021</b>	<b>Budget 2021</b>	<b>Rechnung 2020</b>
Nettoergebnis	224'723.67	2'111'223.67	1'886'500.00	2'393'556.52
Abweichung in Prozent zu Budget	11.91%			
Abweichung in Prozent zu Vorjahresrechnung	-11.80%			

<b>43 Verschiedene Erträge</b>	<b>Abweichung zu Budget</b>	<b>Rechnung 2021</b>	<b>Budget 2021</b>	<b>Rechnung 2020</b>
Nettoergebnis	-114'232.00	250'768.00	365'000.00	0.00
Abweichung in Prozent zu Budget	-31.30%			
Abweichung in Prozent zu Vorjahresrechnung	-			

<b>44 Finanzertrag</b>	<b>Abweichung zu Budget</b>	<b>Rechnung 2021</b>	<b>Budget 2021</b>	<b>Rechnung 2020</b>
Nettoergebnis	160'752.00	738'817.00	578'065.00	722'118.85
Abweichung in Prozent zu Budget	27.81%			
Abweichung in Prozent zu Vorjahresrechnung	2.31%			

<b>45 Entnahmen aus Fonds u. Spez.fin. EK</b>	<b>Abweichung zu Budget</b>	<b>Rechnung 2021</b>	<b>Budget 2021</b>	<b>Rechnung 2020</b>
Nettoergebnis	-10'983.95	32'386.05	43'370.00	21'333.45
Abweichung in Prozent zu Budget	-25.33%			
Abweichung in Prozent zu Vorjahresrechnung	51.81%			

<b>46 Transferertrag</b>	<b>Abweichung zu Budget</b>	<b>Rechnung 2021</b>	<b>Budget 2021</b>	<b>Rechnung 2020</b>
Nettoergebnis	-75'512.13	5'198'982.87	5'274'495.00	5'120'073.84
Abweichung in Prozent zu Budget	-1.43%			
Abweichung in Prozent zu Vorjahresrechnung	1.54%			

<b>48 Ausserordentlicher Ertrag</b>	<b>Abweichung zu Budget</b>	<b>Rechnung 2021</b>	<b>Budget 2021</b>	<b>Rechnung 2020</b>
Nettoergebnis	794'417.65	2'089'978.65	1'295'561.00	0.00
Abweichung in Prozent zu Budget	61.32%			
Abweichung in Prozent zu Vorjahresrechnung	-			

<b>49 Interne Verrechnungen</b>	<b>Abweichung zu Budget</b>	<b>Rechnung 2021</b>	<b>Budget 2021</b>	<b>Rechnung 2020</b>
Nettoergebnis	-	-	-	-
Abweichung in Prozent zu Budget	-			
Abweichung in Prozent zu Vorjahresrechnung	-			

<b>4 Total Ertrag nach Sachgruppen</b>	<b>Abweichung zu Budget</b>	<b>Rechnung 2021</b>	<b>Budget 2021</b>	<b>Rechnung 2020</b>
<b>Nettoergebnis</b>	<b>1'171'816.29</b>	<b>25'455'812.29</b>	<b>24'283'996.00</b>	<b>22'731'045.07</b>
Abweichung in Prozent zu Budget	4.83%			
Abweichung in Prozent zu Vorjahresrechnung	11.99%			

## 1.1.2 Spezialfinanzierungen (SF)

### SF Wasserversorgung

Die Wasserversorgung (Funktion 7101) schliesst mit einem Ertragsüberschuss von 0.007 Mio. ab. Budgetiert wurde ein Aufwandüberschuss von 0.028 Mio. Die Besserstellung gegenüber dem Budget beträgt 0.035 Mio.

Das Eigenkapital (Rechnungsausgleich) der SF Wasserversorgung beträgt 0.841 Mio. (Konto: 29001.00).

Der Bestand des Werterhalts beläuft sich auf 1.460 Mio. (Konto: 29301.10).

### SF Abwasserentsorgung

Die Abwasserentsorgung (Funktion 7201) schliesst mit einem Aufwandüberschuss von 0.54 Mio. ab. Budgetiert wurde ein Aufwandüberschuss von 0.51 Mio. Die Schlechterstellung gegenüber dem Budget beträgt 0.003 Mio.

Das Eigenkapital (Rechnungsausgleich) der SF Abwasserentsorgung beträgt 4.768 Mio. (Konto: 29002.00).

Der Bestand des Werterhalts beläuft sich auf 4.814 Mio. (Konto: 29302.20).

### SF Abfall

Die Abfallentsorgung (Funktion 7301) schliesst mit einem Ertragsüberschuss von 0.009 Mio. ab. Budgetiert wurde ein Ertragsüberschuss von 0.007 Mio. Die Besserstellung gegenüber dem Budget beträgt 0.002 Mio.

Das Eigenkapital (Rechnungsausgleich) der SF Abfall beträgt 0.697 Mio. (Konto: 29003.00).

## 1.1.3 Übrige Spezialfinanzierungen (SF) mit Gemeindereglement

### SF Feuerwehr (zweiseitig)

Die SF Feuerwehr (Funktion 1506) schliesst mit einem Aufwandüberschuss von 0.016 Mio. ab. Budgetiert wurde ein Aufwandüberschuss von 0.058 Mio.

Die Besserstellung gegenüber dem Budget beträgt 0.042 Mio.

Das Eigenkapital beträgt 0.342 Mio. (Konto: 29000.01).

## 1.1.4 Investitionsrechnung

Es wurden Nettoinvestitionen von 2'406'179.35 getätigt. Budgetiert waren Nettoinvestitionen von 3'156'000.00. Grund für die tieferen Nettoinvestitionen sind Verzögerungen in verschiedenen Projekten. Bei den Spezialfinanzierungen Wasser und Abwasser wurden die budgetierten Investitionen übertroffen oder fast erreicht.

<b>2021 Realisierte Quote Rechnung</b>	/	<b>Budget:</b>	<b>~76%</b>
2020 Realisierte Quote Rechnung	/	Budget:	~22%
2019 Realisierte Quote Rechnung	/	Budget:	~25%
2018 Realisierte Quote Rechnung	/	Budget:	~60%

### 1.1.5 Bilanz

#### **Aktiven:**

Die Bilanzsumme beträgt 43.891 Mio. (Vorjahr: 44.697 Mio). Davon beläuft sich das Finanzvermögen auf 26.360 Mio. (Vorjahr: 28.316 Mio.). Gegenüber dem Vorjahr entspricht dies einer Abnahme von 1.956 Mio.

Das Verwaltungsvermögen beträgt 17.531 Mio. (Vorjahr: 16.380 Mio.), was einer Zunahme von 1.151 Mio. entspricht.

#### **Passiven:**

Das Fremdkapital ist von 16.732 Mio. auf 14.571 Mio. gesunken.

Das Eigenkapital (SG 29) beträgt 29.319 Mio. (Vorjahr: 27.965 Mio.). Die Veränderung ist auf die mehrheitlich positiven Abschlüsse der Spezialfinanzierungen und dem Ergebnis des allgemeinen Haushaltes zurückzuführen.

**Der Bilanzüberschuss Allgemeiner Haushalt (299/Jahresergebnis und kumulierte Ergebnisse Vorjahre) beträgt 10.326 Mio. (Vorjahr: 8.485 Mio.).**

**Entspricht einer Zunahme von 1.841 Mio.**

### 1.1.6 Nachkredite

(Details Seite 60)

Es werden in der Summe alle Nachkredite > CHF 5'000.00 deklariert.

Total: CHF 1'479'159.79

davon:

GV Kompetenz	0.00
GR Kompetenz	1'479'159.79

## 1.2 Spezialfinanzierungen per 31.12.2021

(Gebührenfinanzierte Bereiche gemäss Art 30 Bst. b FHDV)

### SF Wasserversorgung

	Rechnungsjahr	Budget
Erfolg	7'810.70	-28'433.00
Verwaltungsvermögen	2'238'570.75	
Wertberichtigung Wasserversorgung	-103'484.75	
Anlagen im Bau	463'067.85	
SF Wasser Werterhalt	1'460'958.50	
SF Wasser Rechnungsausgleich	841'874.99	

### SF Abwasserentsorgung

	Rechnungsjahr	Budget
Erfolg	-54'608.20	-51'397.00
Verwaltungsvermögen	1'537'955.30	
Wertberichtigung Abwasserentsorgung	-66'276.30	
Anlagen im Bau	255'174.85	
SF Abwasser Werterhalt	4'814'531.20	
SF Abwasser Rechnungsausgleich	4'768'538.54	

## SF Abfall

	Rechnungsjahr	Budget
Erfolg	9'975.45	7'338.00
Verwaltungsvermögen neu	51'396.25	
Wertberichtigung VV Abfall neu	-2'570.25	
Verwaltungsvermögen bisher	55'496.90	
Wertberichtigung VV Abfall bisher	-20'811.90	
Bestand Werterhalt	Kein Werterhalt	
SF Abfallfonds	697'706.35	

## SF Feuerwehr

	Rechnungsjahr	Budget
Erfolg	-16'772.12	-58'525.00
Verwaltungsvermögen bisher	511'316.70	
Wertberichtigung VV Feuerwehr bisher	-191'742.70	
Bestand Werterhalt	Kein Werterhalt	
SF Feuerwehr (zweiseitig)	342'724.04	

## 2 ECKDATEN

	Rechnung 2021	Budget 2021	Rechnung 2020
2.1 Übersicht			
Jahresergebnis ER Gesamthaushalt	1'786'635.35	-131'017.00	618'700.76
Jahresergebnis ER Allgemeiner Haushalt	1'840'229.52	0.00	192'426.17
Jahresergebnis gesetzliche Spezialfinanzierungen	-53'594.17	-131'017.00	426'274.59
Steuerertrag natürliche Personen (SG 400)	12'796'218.10	12'658'005.00	11'936'656.00
Steuerertrag juristische Personen (SG 401)	310'718.05	431'000.00	570'138.20
Liegenschaftssteuer (SG 4021)	1'254'550.30	1'260'000.00	1'230'129.60
Nettoinvestitionen	2'406'179.35	3'156'000.00	746'873.65
Bestand Finanzvermögen (10)	26'360'588.60		28'316'712.97
Bestand Verwaltungsvermögen Gesamthaushalt (14)	17'531'076.65		16'380'805.65
Bestand Verwaltungsvermögen Allgemeiner Haushalt	12'653'994.95		12'778'112.90
Bestand Verwaltungsvermögen Spezialfinanzierungen	4'877'081.70		3'602'692.75
Fremdkapital (20)	14'571'676.61		16'732'284.48
Eigenkapital (29)	29'319'988.64		27'965'234.14
Reserven (294)	97'156.65		97'156.65

## 2.2 Selbstfinanzierung / Finanzierungsergebnis Gesamthaushalt

		Rechnung 2021	Budget 2021	Rechnung 2020
Ergebnis Gesamthaushalt	90	1'786'635.35	-131'017.00	618'700.76
Abschreibung Verwaltungsvermögen	33	1'255'908.35	1'349'891.00	1'208'129.85
Einlagen in Fonds und Spezialfinanzierungen	35	908'981.40	751'130.00	605'018.85
Entnahmen aus Fonds und Spezialfinanzierungen	-45	-79'769.15	-84'922.00	-58'361.80
Wertberichtigung Darlehen Verwaltungsvermögen	364	0.00	0.00	0.00
Wertberichtigung Beteiligungen Verwaltungsvermögen	365	0.00	0.00	0.00
Abschreibungen Investitionsbeiträge	366	0.00	0.00	0.00
Einlagen in das Eigenkapital	389	796'499.50	329'520.00	0.00
Entnahmen aus dem Eigenkapital	-489	-2'089'978.65	-1'295'561.00	0.00
<b>Selbstfinanzierung</b>		<b>2'578'276.80</b>	<b>919'041.00</b>	<b>2'373'487.66</b>
<b>Nettoinvestitionen</b>				
Investitionsausgaben	5	2'406'179.35	3'156'000.00	775'944.65
Investitionseinnahmen	-6	0.00	0.00	-29'071.00
<b>Nettoinvestitionen</b>		<b>2'406'179.35</b>	<b>3'156'000.00</b>	<b>746'873.65</b>
<b>Finanzierungsergebnis</b>		<b>172'097.45</b>	<b>-2'236'959.00</b>	<b>1'626'614.01</b>



**Gesamter Haushalt**

	Rechnung 2021	Budget 2021	Rechnung 2020	
	<b>Betrieblicher Aufwand</b>			
30	Personalaufwand	4'552'268.48	4'653'899.00	4'387'121.76
31	Sach- und übriger Betriebsaufwand	3'654'949.26	4'060'828.00	3'403'058.76
33	Abschreibungen Verwaltungsvermögen	1'255'908.35	1'349'891.00	1'208'129.85
35	Einlagen Fonds und Spezialfinanzierungen	908'981.40	751'130.00	605'018.85
36	Transferaufwand	14'833'764.26	15'359'334.00	14'820'198.17
37	Durchlaufende Beiträge	0.00	0.00	0.00
	<b>Betrieblicher Aufwand</b>	<b>25'205'871.75</b>	<b>26'175'082.00</b>	<b>24'423'527.39</b>
	<b>Betrieblicher Ertrag</b>			
40	Fiskalertrag	14'900'272.05	14'701'005.00	14'332'238.10
41	Regalien und Konzessionen	133'384.00	140'000.00	141'724.31
42	Entgelte	4'465'454.72	4'051'200.00	4'763'875.50
43	Verschiedene Erträge	250'768.00	365'000.00	0.00
45	Entnahmen Fonds u. Spezialfinanzierungen	79'769.15	84'922.00	58'361.80
46	Transferertrag	5'336'068.27	5'397'882.00	5'245'834.89
47	Durchlaufende Beiträge	0.00	0.00	0.00
	<b>Betrieblicher Ertrag</b>	<b>25'165'716.19</b>	<b>24'740'009.00</b>	<b>24'542'034.60</b>
	<b>Ergebnis aus betrieblicher Tätigkeit</b>	<b>-40'155.56</b>	<b>-1'435'073.00</b>	<b>118'507.21</b>
34	Finanzaufwand	205'505.24	240'050.00	221'925.30
44	Finanzertrag	738'817.00	578'065.00	722'118.85
	<b>Ergebnis aus Finanzierung</b>	<b>533'311.76</b>	<b>338'015.00</b>	<b>500'193.55</b>
	<b>Operatives Ergebnis</b>	<b>493'156.20</b>	<b>-1'097'058.00</b>	<b>618'700.76</b>
38	Ausserordentlicher Aufwand	796'499.50	329'520.00	0.00
48	Ausserordentlicher Ertrag	2'089'978.65	1'295'561.00	0.00
	<b>Ausserordentliches Ergebnis</b>	<b>1'293'479.15</b>	<b>966'041.00</b>	<b>0.00</b>
	<b>Gesamtergebnis Erfolgsrechnung</b>	<b>1'786'635.35</b>	<b>-131'017.00</b>	<b>618'700.76</b>
	(+ = Ertragsüberschuss / - = Aufwandüberschuss)			

## Allgemeiner Haushalt

	Rechnung 2021	Budget 2021	Rechnung 2020	
	<b>Betrieblicher Aufwand</b>			
30	Personalaufwand	4'411'887.98	4'508'239.00	4'284'755.48
31	Sach- und übriger Betriebsaufwand	2'766'973.64	3'149'610.00	2'592'786.40
33	Abschreibungen Verwaltungsvermögen	1'168'091.25	1'268'863.00	1'130'668.25
35	Einlagen Fonds und Spezialfinanzierungen	0.00	0.00	0.00
36	Transferaufwand	14'266'625.16	14'788'714.00	14'308'483.47
37	Durchlaufende Beiträge	0.00	0.00	0.00
	<b>Betrieblicher Aufwand</b>	<b>22'613'578.03</b>	<b>23'715'426.00</b>	<b>22'316'693.60</b>
	<b>Betrieblicher Ertrag</b>			
40	Fiskalertrag	14'900'272.05	14'701'005.00	14'332'238.10
41	Regalien und Konzessionen	133'384.00	140'000.00	141'724.31
42	Entgelte	2'111'223.67	1'886'500.00	2'393'556.52
43	Verschiedene Erträge	250'768.00	365'000.00	0.00
45	Entnahmen Fonds u. Spezialfinanzierungen	32'386.05	43'370.00	21'333.45
46	Transferertrag	5'198'982.87	5'274'495.00	5'120'073.84
47	Durchlaufende Beiträge	0.00	0.00	0.00
	<b>Betrieblicher Ertrag</b>	<b>22'627'016.64</b>	<b>22'410'370.00</b>	<b>22'008'926.22</b>
	<b>Ergebnis aus betrieblicher Tätigkeit</b>	<b>13'438.61</b>	<b>-1'305'056.00</b>	<b>-307'767.38</b>
34	Finanzaufwand	205'505.24	239'050.00	221'925.30
44	Finanzertrag	738'817.00	578'065.00	722'118.85
	<b>Ergebnis aus Finanzierung</b>	<b>533'311.76</b>	<b>339'015.00</b>	<b>500'193.55</b>
	<b>Operatives Ergebnis</b>	<b>546'750.37</b>	<b>-966'041.00</b>	<b>192'426.17</b>
38	Ausserordentlicher Aufwand	796'499.50	329'520.00	0.00
48	Ausserordentlicher Ertrag	2'089'978.65	1'295'561.00	0.00
	<b>Ausserordentliches Ergebnis</b>	<b>1'293'479.15</b>	<b>966'041.00</b>	<b>0.00</b>
	<b>Gesamtergebnis Erfolgsrechnung</b>	<b>1'840'229.52</b>	<b>0.00</b>	<b>192'426.17</b>
	(+ = Ertragsüberschuss / - = Aufwandüberschuss)			

**Wasserversorgung**

	Rechnung 2021	Budget 2021	Rechnung 2020
	<b>Betrieblicher Aufwand</b>		
30	Personalaufwand	0.00	0.00
31	Sach- und übriger Betriebsaufwand	87'649.30	87'273.20
33	Abschreibungen Verwaltungsvermögen	28'007.30	19'826.35
35	Einlagen Fonds und Spezialfinanzierungen	266'342.30	170'717.75
36	Transferaufwand	338.25	300.00
37	Durchlaufende Beiträge	0.00	0.00
	<b>Betrieblicher Aufwand</b>	<b>382'337.15</b>	<b>278'117.30</b>
	<b>Betrieblicher Ertrag</b>		
40	Fiskalertrag	0.00	0.00
41	Regalien und Konzessionen	0.00	0.00
42	Entgelte	344'998.45	339'255.45
43	Verschiedene Erträge	0.00	0.00
45	Entnahmen Fonds u. Spezialfinanzierungen	28'007.30	19'826.35
46	Transferertrag	17'142.10	13'927.55
47	Durchlaufende Beiträge	0.00	0.00
	<b>Betrieblicher Ertrag</b>	<b>390'147.85</b>	<b>373'009.35</b>
	<b>Ergebnis aus betrieblicher Tätigkeit</b>	<b>7'810.70</b>	<b>94'892.05</b>
34	Finanzaufwand	0.00	0.00
44	Finanzertrag	0.00	0.00
	<b>Ergebnis aus Finanzierung</b>	<b>0.00</b>	<b>0.00</b>
	<b>Operatives Ergebnis</b>	<b>7'810.70</b>	<b>94'892.05</b>
38	Ausserordentlicher Aufwand	0.00	0.00
48	Ausserordentlicher Ertrag	0.00	0.00
	<b>Ausserordentliches Ergebnis</b>	<b>0.00</b>	<b>0.00</b>
	<b>Gesamtergebnis Erfolgsrechnung</b>	<b>7'810.70</b>	<b>94'892.05</b>
	(+ = Ertragsüberschuss / - = Aufwandüberschuss)		

## Abwasserentsorgung

	Rechnung 2021	Budget 2021	Rechnung 2020
	<b>Betrieblicher Aufwand</b>		
30	Personalaufwand	0.00	0.00
31	Sach- und übriger Betriebsaufwand	192'218.20	125'446.40
33	Abschreibungen Verwaltungsvermögen	19'375.80	17'202.00
35	Einlagen Fonds und Spezialfinanzierungen	642'639.10	434'301.10
36	Transferaufwand	468'701.95	414'128.25
37	Durchlaufende Beiträge	0.00	0.00
	<b>Betrieblicher Aufwand</b>	<b>1'322'935.05</b>	<b>991'077.75</b>
	<b>Betrieblicher Ertrag</b>		
40	Fiskalertrag	0.00	0.00
41	Regalien und Konzessionen	0.00	0.00
42	Entgelte	1'248'951.05	1'276'047.45
43	Verschiedene Erträge	0.00	0.00
45	Entnahmen Fonds u. Spezialfinanzierungen	19'375.80	17'202.00
46	Transferertrag	0.00	0.00
47	Durchlaufende Beiträge	0.00	0.00
	<b>Betrieblicher Ertrag</b>	<b>1'268'326.85</b>	<b>1'293'249.45</b>
	<b>Ergebnis aus betrieblicher Tätigkeit</b>	<b>-54'608.20</b>	<b>302'171.70</b>
34	Finanzaufwand	0.00	0.00
44	Finanzertrag	0.00	0.00
	<b>Ergebnis aus Finanzierung</b>	<b>0.00</b>	<b>0.00</b>
	<b>Operatives Ergebnis</b>	<b>-54'608.20</b>	<b>302'171.70</b>
38	Ausserordentlicher Aufwand	0.00	0.00
48	Ausserordentlicher Ertrag	0.00	0.00
	<b>Ausserordentliches Ergebnis</b>	<b>0.00</b>	<b>0.00</b>
	<b>Gesamtergebnis Erfolgsrechnung</b>	<b>-54'608.20</b>	<b>302'171.70</b>
	(+ = Ertragsüberschuss / - = Aufwandüberschuss)		

**Abfall**

	Rechnung 2021	Budget 2021	Rechnung 2020
	<b>Betrieblicher Aufwand</b>		
30	Personalaufwand	0.00	0.00
31	Sach- und übriger Betriebsaufwand	496'851.55	497'849.91
33	Abschreibungen Verwaltungsvermögen	4'754.00	4'753.25
35	Einlagen Fonds und Spezialfinanzierungen	0.00	0.00
36	Transferaufwand	24'037.80	24'008.10
37	Durchlaufende Beiträge	0.00	0.00
	<b>Betrieblicher Aufwand</b>	<b>525'643.35</b>	<b>526'611.26</b>
	<b>Betrieblicher Ertrag</b>		
40	Fiskalertrag	0.00	0.00
41	Regalien und Konzessionen	0.00	0.00
42	Entgelte	523'357.10	556'870.98
43	Verschiedene Erträge	0.00	0.00
45	Entnahmen Fonds u. Spezialfinanzierungen	0.00	0.00
46	Transferertrag	12'261.70	12'327.80
47	Durchlaufende Beiträge	0.00	0.00
	<b>Betrieblicher Ertrag</b>	<b>535'618.80</b>	<b>569'198.78</b>
	<b>Ergebnis aus betrieblicher Tätigkeit</b>	<b>9'975.45</b>	<b>42'587.52</b>
34	Finanzaufwand	0.00	0.00
44	Finanzertrag	0.00	0.00
	<b>Ergebnis aus Finanzierung</b>	<b>0.00</b>	<b>0.00</b>
	<b>Operatives Ergebnis</b>	<b>9'975.45</b>	<b>42'587.52</b>
38	Ausserordentlicher Aufwand	0.00	0.00
48	Ausserordentlicher Ertrag	0.00	0.00
	<b>Ausserordentliches Ergebnis</b>	<b>0.00</b>	<b>0.00</b>
	<b>Gesamtergebnis Erfolgsrechnung</b>	<b>9'975.45</b>	<b>42'587.52</b>
	(+ = Ertragsüberschuss / - = Aufwandüberschuss)		

## Regionale Feuerwehrorganisation

	Rechnung 2021	Budget 2021	Rechnung 2020	
	<b>Betrieblicher Aufwand</b>			
30	Personalaufwand	140'380.50	145'660.00	102'366.28
31	Sach- und übriger Betriebsaufwand	111'256.57	111'015.00	99'702.85
33	Abschreibungen Verwaltungsvermögen	35'680.00	36'007.00	35'680.00
35	Einlagen Fonds und Spezialfinanzierungen	0.00	0.00	0.00
36	Transferaufwand	74'061.10	89'520.00	73'278.35
37	Durchlaufende Beiträge	0.00	0.00	0.00
	<b>Betrieblicher Aufwand</b>	<b>361'378.17</b>	<b>382'202.00</b>	<b>311'027.48</b>
	<b>Betrieblicher Ertrag</b>			
40	Fiskalertrag	0.00	0.00	0.00
41	Regalien und Konzessionen	0.00	0.00	0.00
42	Entgelte	236'924.45	212'700.00	198'145.10
43	Verschiedene Erträge	0.00	0.00	0.00
45	Entnahmen Fonds u. Spezialfinanzierungen	0.00	0.00	0.00
46	Transferertrag	107'681.60	111'977.00	99'505.70
47	Durchlaufende Beiträge	0.00	0.00	0.00
	<b>Betrieblicher Ertrag</b>	<b>344'606.05</b>	<b>324'677.00</b>	<b>297'650.80</b>
	<b>Ergebnis aus betrieblicher Tätigkeit</b>	<b>-16'772.12</b>	<b>-57'525.00</b>	<b>-13'376.68</b>
34	Finanzaufwand	0.00	1'000.00	0.00
44	Finanzertrag	0.00	0.00	0.00
	<b>Ergebnis aus Finanzierung</b>	<b>0.00</b>	<b>-1'000.00</b>	<b>0.00</b>
	<b>Operatives Ergebnis</b>	<b>-16'772.12</b>	<b>-58'525.00</b>	<b>-13'376.68</b>
38	Ausserordentlicher Aufwand	0.00	0.00	0.00
48	Ausserordentlicher Ertrag	0.00	0.00	0.00
	<b>Ausserordentliches Ergebnis</b>	<b>0.00</b>	<b>0.00</b>	<b>0.00</b>
	<b>Gesamtergebnis Erfolgsrechnung</b>	<b>-16'772.12</b>	<b>-58'525.00</b>	<b>-13'376.68</b>
	(+ = Ertragsüberschuss / - = Aufwandüberschuss)			

## Bilanz

		1.1.2021	Zuwachs	Abgang	31.12.2021
	<b>Aktiven</b>	<b>44'697'518.62</b>	<b>89'078'600.85</b>	<b>89'884'454.22</b>	<b>43'891'665.25</b>
<b>10</b>	<b>Finanzvermögen</b>	<b>28'316'712.97</b>	<b>85'932'254.10</b>	<b>87'888'378.47</b>	<b>26'360'588.60</b>
100	Flüssige Mittel u. kurzfrist. Geldanlagen	5'352'760.54	31'819'338.18	33'344'141.78	3'827'956.94
101	Forderungen	7'199'340.18	53'679'411.67	54'467'666.34	6'411'085.51
104	Aktive Rechnungsabgrenzungen	63'863.00	63'863.00	63'863.00	63'863.00
106	Vorräte und angefangenen Arbeiten	8'839.25	10'385.25	8'531.35	10'693.15
107	Finanzanlagen	238'080.00	46'560.00		284'640.00
108	Sachanlagen FV	15'453'830.00	312'696.00	4'176.00	15'762'350.00
<b>14</b>	<b>Verwaltungsvermögen</b>	<b>16'380'805.65</b>	<b>3'146'346.75</b>	<b>1'996'075.75</b>	<b>17'531'076.65</b>
140	Sachanlagen VV	15'899'490.65	3'090'287.75	1'873'876.75	17'115'901.65
142	Immaterielle Anlagen	224'424.00	56'059.00	122'199.00	158'284.00
144	Darlehen	200'000.00			200'000.00
145	Beteiligungen, Grundkapitalien	56'891.00			56'891.00
	<b>Passiven</b>	<b>44'697'518.62</b>	<b>25'403'499.07</b>	<b>26'209'352.44</b>	<b>43'891'665.25</b>
<b>20</b>	<b>Fremdkapital</b>	<b>16'732'284.48</b>	<b>21'647'576.33</b>	<b>23'808'184.20</b>	<b>14'571'676.61</b>
200	Laufende Verbindlichkeiten	1'605'936.60	19'972'233.85	19'863'695.30	1'714'475.15
201	Kurzfristige Finanzverbindlichkeiten		1'500'000.00	1'500'000.00	
204	Passive Rechnungsabgrenzungen	43'821.65	38'919.80	43'821.65	38'919.80
205	Kurzfristige Rückstellungen	110'960.36	3'941.93		114'902.29
206	Langfristige Finanzverbindlichkeiten	13'000'000.00		2'000'000.00	11'000'000.00
208	Langfristige Rückstellungen	801'447.75	115'190.00	357'644.75	558'993.00
209	Verbindlich.ggü.SF u.Fonds im FK	1'170'118.12	17'290.75	43'022.50	1'144'386.37
<b>29</b>	<b>Eigenkapital</b>	<b>27'965'234.14</b>	<b>3'755'922.74</b>	<b>2'401'168.24</b>	<b>29'319'988.64</b>
290	Verpfl.(+),Vorschüsse(-)ggü.Spezialfin.	6'704'438.09	17'786.15	71'380.32	6'650'843.92
293	Vorfinanzierungen	5'413'891.40	908'981.40	47'383.10	6'275'489.70
294	Reserven	97'156.65			97'156.65
296	Neubewertungsreserve Finanzvermögen	7'263'895.25	796'499.50	2'089'978.65	5'970'416.10
299	Bilanzüberschuss /-fehlbetrag	8'485'852.75	2'032'655.69	192'426.17	10'326'082.27

## 4.1 Erfolgsrechnung nach Funktionen inklusive Kommentar

### 0 Allgemeine Verwaltung

Kommentar bezieht sich auf Abweichung zu Budget

Abweichung in % -4

Rechnung 2021		Budget 2021		Rechnung 2020	
Aufwand	Ertrag	Aufwand	Ertrag	Aufwand	Ertrag
2'199'189.12	167'331.15	2'278'185.00	168'110.00	2'076'590.60	469'557.40
Nettoaufwand	2'031'857.97	Nettoaufwand	2'110'075.00	Nettoaufwand	1'607'033.20
Abweichung gegenüber Budget:		-78'217.03	Abweichung gegenüber Rechnung:		424'824.77

Stelle	Bezeichnung	Abw. TCHF	Begründung
0110	Legislative	-4	Weniger Kosten für Drucksachen (Abstimmungen) / Mehrkosten bei Versand
0120	Exekutive	-8	Weniger Sitzungsgelder für Kommissionen / Mehrkosten für externe Beratung / Weniger Auslagen für Anlässe
0220	Allgemeine Verwaltung	-45	Zusätzlicher Personalaufwand / Weniger Auslagen für Büromaterial / Weniger Kosten an Dritte / Ertrag Rückverteilung Versich.
0290	Verwaltungsliegenschaft	-20	Weniger Liegenschaftsunterhalt
0291	MZG Oberdorfstr.4a/Münchringen	-2	Weniger Liegenschaftsunterhalt

### 1 Öffentliche Ordnung und Sicherheit, Verteidigung

Kommentar bezieht sich auf Abweichung zu Budget

Abweichung in % -67

Rechnung 2021		Budget 2021		Rechnung 2020	
Aufwand	Ertrag	Aufwand	Ertrag	Aufwand	Ertrag
597'580.77	571'428.87	640'412.00	560'302.00	597'418.23	538'612.07
Nettoaufwand	26'151.90	Nettoaufwand	80'110.00	Nettoaufwand	58'806.16
Abweichung gegenüber Budget:		-53'958.10	Abweichung gegenüber Rechnung:		-32'654.26

Stelle	Bezeichnung	Abw. TCHF	Begründung
1110	Polizei	-1	Weniger Kontrollaufwand Gemeindepatrouillen
1120	Verkehrssicherheit	-2	Weniger Kontrollaufwand Parkplatzkontrollen
1400	Allgemeines Rechtswesen	-47	Minderaufwand wegen Mehrertrag aus diversen Gebühren
1501	Feuerwehrmagazin	-2	Weniger Betriebskosten und Liegenschaftsunterhalt
1506	Regionale Feuerwehrorganisation	-	Spezialfinanzierung / Finanziert durch Ersatzabgaben / Ergebnis: Aufwandüberschuss TCHF 16
1610	Militärische Verteidigung	+2	Gebundene Abklärungen Schiessanlage Bernfeld / Beitrag Schlossschützen an Kugelfangsanierung
1620	Bevölkerungsschutz	-3	Weniger Unterhalt



## 2 Bildung

Kommentar bezieht sich auf Abweichung zu Budget

Abweichung in % -7

Rechnung 2021		Budget 2021		Rechnung 2020	
Aufwand	Ertrag	Aufwand	Ertrag	Aufwand	Ertrag
5'766'228.92	1'162'597.55	6'070'914.00	1'096'400.00	5'578'845.06	1'051'918.55
Nettoaufwand	4'603'631.37	Nettoaufwand	4'974'514.00	Nettoaufwand	4'526'926.51
Abweichung gegenüber Budget:		-370'882.63	Abweichung gegenüber Rechnung:		76'704.86

Stelle	Bezeichnung	Abw. TCHF	Begründung
2110	Kindergarten	-49	Minderaufwand Lehrergehaltskosten
2120	Primarstufe (1.-4.)	+58	Mehraufwand Lehrergehaltskosten
2130	Sekundarstufe (5.-9.)	-126	Minderaufwand Lehrmittel / Material Handarbeiten, Werken / Minderaufwand Lehrergehaltskosten / Höhere Schulgelder
2140	Musikschule	+18	Höhere Beiträge an Musikschulen, Zuwachs Teilnehmende
2171	Schulanlage Gyrisberg/Brüggackerstr.	-139	Tiefere Personalkosten / Ver- und Entsorgungskosten / Planmässige Abschreibungen
2172	Schulanlage Säget/Iffwilstrasse	-54	Tiefere Personalkosten / Ver- und Entsorgungskosten /
2173	Kindergarten Dählerstock/Bischofg.	-3	Weniger Liegenschaftsunterhalt
2174	Kindergarten Münchringen/Oberdorfs.	-	keine
2175	Kindergarten Pavillon/Quartierweg 1	-	keine
2180	Tagesbetreuung	-36	Erhöhung Personalkosten / Weniger Lebensmittel / Tiefere Lehrergehaltskosten / Höhere Privatbeiträge / Begrenzter Lastenamt.
2181	Aufgabenhilfe Privat	-	keine
2189	Notbetreuung	-	keine
2190	Schulleitung und Schulverwaltung	-32	Weniger Sitzungsgeld BIKO / Weniger übriger Personalaufwand / Tiefere Anschaffungen Büromöbel und Geräte / Softwarekosten
2192	Schulbibliothek	-	keine
2194	Freiwilliger Schulsport	+7	Tiefere Beiträge von Bund und Kanton
2195	Schülertransporte	-2	Tiefere Beiträge an Private (GYM1)
2197	Schulsozialdienst	-5	Weniger Personalkosten
2991	Erwachsenenbildung	-6	Tiefere Kosten für Anlässe

## 3 Kultur, Sport, Freizeit, Kirche

Kommentar bezieht sich auf Abweichung zu Budget

Abweichung in % -15

Rechnung 2021		Budget 2021		Rechnung 2020	
Aufwand	Ertrag	Aufwand	Ertrag	Aufwand	Ertrag
594'106.42	251'086.95	672'107.00	267'900.00	581'455.30	258'653.10
Nettoaufwand	343'019.47	Nettoaufwand	404'207.00	Nettoaufwand	322'802.20
Abweichung gegenüber Budget:		-61'187.53	Abweichung gegenüber Rechnung:		20'217.27

Stelle	Bezeichnung	Abw. TCHF	Begründung
3210	Bibliothek	-11	Tiefere Personalkosten / Fachliteratur, Zeitschriften

3220	Konzert und Theater	-	keine
3290	übrige Kultur	-20	Tiefere Beiträge Juniorenförderung
3320	Massenmedien	-9	«Jegenstorfer»: Tiefere Druckkosten / Tiefere Entschädigung von frau Brunner anzeiger
3410	Sport	-	keine
3411	Fussballplatz Hambüel	-3	kein Unterhaltsanteil notwendig
3420	Freizeit/Altersausflug	-16	Verzicht auf Seniorenausflug
3421	Mehrzweckanlage Iffwilstrasse 4	+6	Höhere Personalkosten (Desinfektionen)
3422	Ferienheim Amt Fraubrunnen	-	keine
3500	Kirchen und religiöse Angelegenheiten	-6	Tieferer Betriebskostenanteil

#### 4 Gesundheit

Kommentar bezieht sich auf Abweichung zu Budget

Abweichung in %

81

Rechnung 2021		Budget 2021		Rechnung 2020	
Aufwand	Ertrag	Aufwand	Ertrag	Aufwand	Ertrag
74'348.70	3'402.60	42'743.00	3'480.00	78'064.32	3'478.80
Nettoaufwand	70'946.10	Nettoaufwand	39'263.00	Nettoaufwand	74'585.52
Abweichung gegenüber Budget:		31'683.10	Abweichung gegenüber Rechnung:		-3'639.42

Stelle	Bezeichnung	Abw. TCHF	Begründung
4210	Ambulante Krankenpflege	-	keine
4329	Pandemie	+37	Diverse Auslagen für Desinfektion / Masken etc.
4330	Schulgesundheitsdienst	-2	Tiefere Kosten für Honorare an Ärzte für Schuluntersuchungen
4331	Schulzahnpflege	-3	Tiefere Kosten für Honorare an Zahnärzte für Kontrollen / Tiefere Beiträge an Private
4340	Lebensmittelkontrolle	-	keine

#### 5 Soziale Sicherheit

Kommentar bezieht sich auf Abweichung zu Budget

Abweichung in %

-9

Rechnung 2021		Budget 2021		Rechnung 2020	
Aufwand	Ertrag	Aufwand	Ertrag	Aufwand	Ertrag
10'265'248.50	5'802'847.12	10'694'901.00	5'804'245.00	10'290'683.90	5'777'290.00
Nettoaufwand	4'462'401.38	Nettoaufwand	4'890'656.00	Nettoaufwand	4'513'393.90
Abweichung gegenüber Budget:		-428'254.62	Abweichung gegenüber Rechnung:		-50'992.52

Stelle	Bezeichnung	Abw. TCHF	Begründung
5310	Alter- u. Hinterlassenenvers. AHV	+1	Weniger Entschädigung an Administration AHV-Zweigstelle
5320	Ergänzungsleistungen AHV/IV	-15	Tieferer Lastenanteil
5350	Leistungen an das Alter	-	Finanziert durch Legat Junker
5353	Sorgende Gemeinschaft	-	Finanziert durch Legat Junker

5410	Familienzulagen	+3	Höherer Lastenanteil
5430	Alimentenbevorschussung und Ink.	-	Abrechnung im Lastenausgleich an Kanton
5440	Jugendschutz allgemein	-5	Weniger Drucksachen / Tieferer Beitrag an ALP Grauholz
5443	Jugendraum/Gruebeweg 4	-4	Ver- und Entsorgungskosten / Liegenschaftsunterhalt
5444	Offene Kinder- und Jugendarbeit	-14	Tieferer Betriebskostenanteil an REKJA
5450	Leistungen an Familien allgemein	-	keine
5453	Kinderhaus/Iffwilstrasse 1	-2	Tiefere Unterhaltskosten
5454	Kindertagesstätten	-	keine
5455	Ferienbetreuung	-7	Tiefere Personalkosten / Weniger Beiträge Private
5458	Tageselternverein	-2	Tiefere Beiträge an private Haushalte wie auch Entschädigung von Kanton
5710	Beihilfen Integration	-2	Tiefere Kosten für Beiträge an private Haushalte
5720	Gesetzliche wirtschaftliche Hilfe	-	Abrechnung im Lastenausgleich an Kanton
5791	Administration Sozialhilfe	-76	Tieferer Beitrag an Organisation Sozialdienst (einmalige Rückvergütung von Kanton)
5796	Regionaler Sozialdienst	-	Finanziert durch Beiträge von Vertragsgemeinden
5799	Lastenausgleich Sozialhilfe	-305	Tieferer Lastenanteil Sozialhilfe wegen Veränderung der Prognosekosten
5920	Hilfsaktionen im Inland	-	keine
5930	Hilfsaktionen im Ausland	-	keine

## 6 Verkehr

Kommentar bezieht sich auf Abweichung zu Budget

Abweichung in % -6

Rechnung 2021		Budget 2021		Rechnung 2020	
Aufwand	Ertrag	Aufwand	Ertrag	Aufwand	Ertrag
1'357'275.90	109'159.90	1'443'749.00	121'300.00	1'292'161.28	100'398.90
Nettoaufwand	1'248'116.00	Nettoaufwand	1'322'449.00	Nettoaufwand	1'191'762.38
Abweichung gegenüber Budget:		-74'333.00	Abweichung gegenüber Rechnung:		56'353.62

Stelle	Bezeichnung	Abw. TCHF	Begründung
6150	Gemeindestrassen	-37	Minderaufwand Unterhalt Strassen, Verkehrswege / weniger Abschreibungen
6151	öffentliche Beleuchtung	-13	Weniger Unterhalt / Tiefere Abschreibungen
6155	Parkplätze	-	keine
6191	Werkhof	+9	Höhere Personalkosten (Ausbildungsplatz)
6230	Agglomerationsverkehr	+2	Höherer Anteil an Moonliner
6291	Gemeindeanteil Öffentlicher Verkehr	-48	Tieferer Lastenanteil
6292	SBB Tageskarten	+15	Mehraufwand durch weniger hohe Auslastung wegen Covid19

## 7 Umweltschutz und Raumordnung

Kommentar bezieht sich auf Abweichung zu Budget

Abweichung in % 274

Rechnung 2021		Budget 2021		Rechnung 2020	
Aufwand	Ertrag	Aufwand	Ertrag	Aufwand	Ertrag
2'563'926.85	2'505'907.50	2'471'286.00	2'455'792.00	2'570'472.93	2'237'778.83
Nettoaufwand	58'019.35	Nettoaufwand	15'494.00	Nettoaufwand	332'694.10
Abweichung gegenüber Budget:		42'525.35	Abweichung gegenüber Rechnung:		-274'674.75

Stelle	Bezeichnung	Abw. TCHF	Begründung
7101	Wasserversorgung	-	Spezialfinanzierung / Finanziert durch Gebühren / Ergebnis: Ertragsüberschuss TCHF 8
7201	Abwasserentsorgung	-	Spezialfinanzierung / Finanziert durch Gebühren / Ergebnis: Aufwandüberschuss TCHF 54
7301	Abfall	-	Spezialfinanzierung / Finanziert durch Gebühren / Ergebnis: Ertragsüberschuss TCHF 10
7410	Gewässerverbauungen	-57	Keine Honorare an externe Berater / Weniger Unterhalt Wasserbau
7450	Naturgefahren	-20	Beitrag an Stiftung für a.o. Einsatzkosten ist nicht angefallen / Erhebungsprojekt Naturgefahren hat weniger gekostet
7500	Arten- und Landschaftsschutz	-14	Beiträge an ökologische Ausgleichsleistung sistiert
7690	Bekämpfung von Umweltverschmutz.	+1	Beratungskosten
7710	Friedhof und Bestattung allgemein	-4	Tiefere Beitragskosten
7792	Hundetoiletten	-	keine
7900	Raumordnung allgemein	+137	Mehrauslagen für Honorare externe Berater / Infrastrukturbeitrag für Areal Haenni zurückgestellt TCHF 115
7907	Regionalkonferenzen	-1	Tiefere Beitragskosten

Kommentar bezieht sich auf Abweichung zu Budget

Abweichung in % -12

Rechnung 2021		Budget 2021		Rechnung 2020	
Aufwand	Ertrag	Aufwand	Ertrag	Aufwand	Ertrag
66'656.54	161'119.27	48'520.00	156'200.00	29'835.70	160'770.83
Nettoertrag	94'462.73	Nettoertrag	107'680.00	Nettoertrag	130'935.13
Abweichung gegenüber Budget:		13'217.27	Abweichung gegenüber Rechnung:		36'472.40

Stelle	Bezeichnung	Abw. TCHF	Begründung
8140	Landw.Produktionsverb.Ackerbau	-2	keine
8200	Forstwirtschaft	+5	Mehraufwand wegen zusätzlichem Holzschlag
8710	Elektrizität allgemein	+10	Tiefere Konzessionsentschädigung

Kommentar bezieht sich auf Abweichung zu Budget

Abweichung in %

-7

Rechnung 2021		Budget 2021		Rechnung 2020	
Aufwand	Ertrag	Aufwand	Ertrag	Aufwand	Ertrag
4'967'149.39	17'716'830.20	2'784'295.00	16'513'383.00	2'561'151.26	15'058'220.10
Nettoertrag	12'749'680.81	Nettoertrag	13'729'088.00	Nettoertrag	12'497'068.84
Abweichung gegenüber Budget:		979'407.19	Abweichung gegenüber Rechnung:		-252'611.97

Stelle	Bezeichnung	Abw. TCHF	Begründung
9100	Allgemeine Gemeindesteuern	+62	Mehrertrag aus Vermögenssteuern / Auflösung Steuerteilungen Rückstellungen NP
9101	Sondersteuern	+123	Mehrertrag aus Sonderveranlagungen
9102	Liegenschaftssteuern	-5	Weniger Ertrag aus Liegenschaftssteuern
9103	Hundetaxe	-	keine
9300	Finanz- und Lastenausgleich	-10	Minderaufwand Disparitätenabbau / Mehrertrag aus soziodemografischer Zuschuss
9500	Ertragsanteile, übrige	+70	Mehrertrag Erbschafts- und Schenkungssteuern / Ertragsanteile Direkte Bundessteuer
9610	Zinsen	+7	Mehraufwand wegen Minderertrag aus Verzinsungen
9630	Liegenschaften Finanzvermögen	+125	Aufwertung von Grundstück gemäss AN20
9631	Gruebeweg 1	+10	Mehrertrag aus Vermietung
9632	Iffwilstrasse 2	-11	Minderertrag aus Vermietung (teilweise Leerstand)
9633	Bernfeldweg 16	-2	Weniger Liegenschaftsunterhalt
9636	Oberdorfstr.4/Münchringen	+47	keine Auslagen für Honorare externe Beratung / Aufwertung von Grundstück gemäss AN20
9637	Iffwilstrasse 1 A	-2	Weniger Liegenschaftsunterhalt
9638	Bernstrasse 22 A	-4	Weniger Liegenschaftsunterhalt
9639	Iffwilstrasse 3	-6	Weniger Liegenschaftsunterhalt
9690	Finanzvermögen	+95	Mehrertrag aus Bewertungsanpassungen / Wertberichtigung auf Forderungen
9710	Rückverteilung aus CO2-Abgabe	-4	Tiefere Rückverteilung
9901	Abschreibung bestehendes VV	-	keine
9950	Neutrale Aufwendungen und Erträge	-2	Weniger hohe Nettoentnahme
9990	Abschluss	-1511	Wegfall der Einlage in die finanzpolitische Reserve (ordentliche Abschreibungen höher als Nettoinvestitionen allg. Haushalt) Ertragsüberschuss brutto verbucht

## Investitionsrechnung

		Rechnung 2021		Budget 2021		Rechnung 2020	
		Ausgaben	Einnahmen	Ausgaben	Einnahmen	Ausgaben	Einnahmen
	<b>INVESTITIONSRECHNUNG</b>	<b>2'406'179.35</b>	<b>2'406'179.35</b>	<b>3'156'000.00</b>		<b>805'015.65</b>	<b>805'015.65</b>
	Nettoausgaben				3'156'000.00		
<b>2</b>	<b>Bildung</b>	<b>563'205.05</b>		<b>835'000.00</b>		<b>312'633.15</b>	<b>29'071.00</b>
	Nettoausgaben		563'205.05		835'000.00		283'562.15
<b>3</b>	<b>Kultur, Sport und Freizeit, Kirche</b>					<b>17'610.95</b>	
	Nettoausgaben						17'610.95
<b>6</b>	<b>Verkehr und Nachrichtenübermittlung</b>	<b>428'129.80</b>		<b>963'000.00</b>		<b>35'951.40</b>	
	Nettoausgaben		428'129.80		963'000.00		35'951.40
<b>7</b>	<b>Umweltschutz und Raumordnung</b>	<b>1'414'844.50</b>		<b>1'358'000.00</b>		<b>409'749.15</b>	
	Nettoausgaben		1'414'844.50		1'358'000.00		409'749.15
<b>9</b>	<b>Abschluss</b>		<b>2'406'179.35</b>			<b>29'071.00</b>	<b>775'944.65</b>
	Nettoeinnahmen	2'406'179.35				746'873.65	

## Erfolgsrechnung

		Rechnung 2021		Budget 2021		Rechnung 2020	
		Aufwand	Ertrag	Aufwand	Ertrag	Aufwand	Ertrag
	<b>Erfolgsrechnung</b>	<b>28'451'711.11</b>	<b>28'451'711.11</b>	<b>27'147'112.00</b>	<b>27'147'112.00</b>	<b>25'656'678.58</b>	<b>25'656'678.58</b>
<b>3</b>	<b>Aufwand</b>	<b>26'593'695.44</b>		<b>27'139'774.00</b>		<b>25'024'601.14</b>	
30	Personalaufwand	4'552'268.48		4'653'899.00		4'387'121.76	
31	Sach- und übriger Betriebsaufwand	3'654'949.26		4'060'828.00		3'403'058.76	
33	Abschreibungen Verwaltungsvermögen	1'255'908.35		1'349'891.00		1'208'129.85	
34	Finanzaufwand	205'505.24		240'050.00		221'925.30	
35	Einlagen in Fonds und Spezialfinanzierungen	908'981.40		751'130.00		605'018.85	
36	Transferaufwand	14'833'764.26		15'359'334.00		14'820'198.17	
38	Ausserordentlicher Aufwand	796'499.50		329'520.00			
39	Interne Verrechnungen	385'818.95		395'122.00		379'148.45	
<b>4</b>	<b>Ertrag</b>		<b>28'380'330.79</b>		<b>27'008'757.00</b>		<b>25'643'301.90</b>
40	Fiskalertrag		14'900'272.05		14'701'005.00		14'332'238.10
41	Regalien und Konzessionen		133'384.00		140'000.00		141'724.31
42	Entgelte		4'465'454.72		4'051'200.00		4'763'875.50
43	Verschiedene Erträge		250'768.00		365'000.00		
44	Finanzertrag		738'817.00		578'065.00		722'118.85
45	Entnahmen Fonds u. Spezialfinanzierungen		79'769.15		84'922.00		58'361.80
46	Transferertrag		5'336'068.27		5'397'882.00		5'245'834.89
48	Ausserordentlicher Ertrag		2'089'978.65		1'295'561.00		
49	Interne Verrechnungen		385'818.95		395'122.00		379'148.45
<b>9</b>	<b>Abschlusskonten</b>	<b>1'858'015.67</b>	<b>71'380.32</b>	<b>7'338.00</b>	<b>138'355.00</b>	<b>632'077.44</b>	<b>13'376.68</b>
90	Abschluss Erfolgsrechnung	1'858'015.67	71'380.32	7'338.00	138'355.00	632'077.44	13'376.68

## Investitionsrechnung

		Rechnung 2021		Budget 2021		Rechnung 2020	
		Ausgaben	Einnahmen	Ausgaben	Einnahmen	Ausgaben	Einnahmen
	<b>Investitionsrechnung</b>	<b>2'406'179.35</b>	<b>2'406'179.35</b>	<b>3'156'000.00</b>		<b>805'015.65</b>	<b>805'015.65</b>
<b>5</b>	<b>Investitionsausgaben</b>	<b>2'406'179.35</b>		<b>3'156'000.00</b>		<b>805'015.65</b>	
50	Sachanlagen	1'920'417.40		3'156'000.00		608'534.95	
52	Immaterielle Anlagen	485'761.95				167'409.70	
59	Übertrag an Bilanz					29'071.00	
<b>6</b>	<b>Investitionseinnahmen</b>		<b>2'406'179.35</b>				<b>805'015.65</b>
63	Investitionsbeiträge f.eigene Rechnung						29'071.00
69	Übertrag an Bilanz		2'406'179.35				775'944.65
	<b>Nettoinvestitionen</b>	<b>2'406'179.35</b>				<b>746'873.65</b>	



## Geldflussrechnung

### Jegenstorf

Bezeichnung	CHF 2021	CHF 2020
<b>Geldfluss aus betrieblicher Tätigkeit</b>		
Ertragsüberschuss / (-) Aufwandüberschuss	1'840'229.52	192'426.17
Abschreibungen Verwaltungsvermögen	1'168'091.25	1'130'668.25
Abschreibungen Investitionsbeiträge	0.00	0.00
Einlagen in das Eigenkapital	796'499.50	0.00
(-) Entnahmen aus dem Eigenkapital	-2'089'978.65	0.00
Verluste aus Verkauf Finanzanlagen FV und Übertragung Finanzanlagen FV ins VV / (-) Gewinne aus Verkauf Finanzanlagen FV	0.00	0.00
Verluste aus Verkauf Sachanlagen FV und Übertragung Sachanlagen FV ins VV / (-) Gewinne aus Verkauf Sachanlagen FV	0.00	0.00
(-) Wertberichtigungen Anlagen FV / Wertberichtigungen Anlagen FV	-187'656.00	-141'479.00
Wertberichtigungen Darlehen/Beteiligungen VV	0.00	0.00
(-) Aufwertung VV	0.00	0.00
Abnahme/(-) Zunahme Forderungen	911'452.02	-367'996.02
(-) Zunahme/Abnahme Vorräte	-1'853.90	1'816.65
Abnahme/(-) Zunahme aktive Rechnungsabgrenzungen	0.00	40'000.00
(-) Abnahme/Zunahme Laufende Verbindlichkeiten	-156'730.25	551'361.50
Zunahme/(-) Abnahme kurzfr. Rückstellungen	3'941.93	-197'803.94
(-) Abnahme/Zunahme passive Rechnungsabgrenzungen	-4'901.85	-10'731.20
(-) Abnahme/Zunahme langfr. Rückstellungen	-242'454.75	79'016.00
(-) Abnahme/Zunahme übrige Spezialfinanzierungen	0.00	0.00
<b>Geldfluss aus betrieblicher Tätigkeit Einwohnergemeinde (allg. Haushalt)</b>	<b>2'036'638.82</b>	<b>1'277'278.41</b>
<b>Geldfluss Wasserversorgung</b>		
Ertragsüberschuss / (-) Aufwandüberschuss	7'810.70	94'892.05
Abschreibungen Verwaltungsvermögen	28'007.30	19'826.35
Abschreibungen Investitionsbeiträge	0.00	0.00
(-) Aufwertung VV	0.00	0.00
(-) Zunahme/Abnahme Forderungen	-62'663.70	-1'738.25
Abnahme/(-) Zunahme aktive Rechnungsabgrenzungen	0.00	0.00
Abnahme/(-) Zunahme Vorräte	0.00	0.00
(-) Abnahme/Zunahme Laufende Verbindlichkeiten	-3'084.50	-27'036.88
(-) Abnahme/Zunahme passive Rechnungsabgrenzungen	0.00	0.00
Zunahme/(-) Abnahme Vorfinanzierung Werterhalt	238'335.00	150'891.40
(-) Abnahme/Zunahme übrige Vorfinanzierungen	0.00	0.00
<b>Geldfluss aus betrieblicher Tätigkeit Wasserversorgung</b>	<b>208'404.80</b>	<b>236'834.67</b>
<b>Geldfluss Abwasserentsorgung</b>		
(-) Aufwandüberschuss / Ertragsüberschuss	-54'608.20	302'171.70
Abschreibungen Verwaltungsvermögen	19'375.80	17'202.00
Abschreibungen Investitionsbeiträge	0.00	0.00
(-) Aufwertung VV	0.00	0.00
(-) Zunahme/Abnahme Forderungen	-52'769.45	-2'460.70
Abnahme/(-) Zunahme aktive Rechnungsabgrenzungen	0.00	0.00
Abnahme/(-) Zunahme Vorräte	0.00	0.00
(-) Abnahme/Zunahme Laufende Verbindlichkeiten	-8'501.62	-10'005.28
(-) Abnahme/Zunahme passive Rechnungsabgrenzungen	0.00	0.00
Zunahme/(-) Abnahme Vorfinanzierung Werterhalt	623'263.30	417'099.10

## Geldflussrechnung

### Jegenstorf

Bezeichnung	CHF	CHF
	2021	2020
(-) Abnahme/Zunahme übrige Vorfinanzierungen	0.00	0.00
<b>Geldfluss aus betrieblicher Tätigkeit Abwasserentsorgung</b>	<b>526'759.83</b>	<b>724'006.82</b>
<b>Geldfluss Abfall</b>		
Ertragsüberschuss / (-) Aufwandüberschuss	9'975.45	42'587.52
Abschreibungen Verwaltungsvermögen	4'754.00	4'753.25
Abschreibungen Investitionsbeiträge	0.00	0.00
(-) Aufwertung VV	0.00	0.00
Abnahme/(-) Zunahme Forderungen	440.80	15'028.50
Abnahme/(-) Zunahme aktive Rechnungsabgrenzungen	0.00	0.00
Abnahme/(-) Zunahme Vorräte	0.00	0.00
(-) Abnahme/Zunahme Laufende Verbindlichkeiten	-13'625.68	-10'858.17
(-) Abnahme/Zunahme passive Rechnungsabgrenzungen	0.00	0.00
(-) Abnahme/Zunahme Vorfinanzierungen	0.00	0.00
<b>Geldfluss aus betrieblicher Tätigkeit Abfall</b>	<b>1'544.57</b>	<b>51'511.10</b>
<b>Geldfluss Elektrizität</b>		
Ertragsüberschuss / (-) Aufwandüberschuss	0.00	0.00
Abschreibungen Verwaltungsvermögen	0.00	0.00
Abschreibungen Investitionsbeiträge	0.00	0.00
(-) Aufwertung VV	0.00	0.00
Abnahme/(-) Zunahme Forderungen	0.00	0.00
Abnahme/(-) Zunahme aktive Rechnungsabgrenzungen	0.00	0.00
Abnahme/(-) Zunahme Vorräte	0.00	0.00
(-) Abnahme/Zunahme Laufende Verbindlichkeiten	0.00	0.00
(-) Abnahme/Zunahme passive Rechnungsabgrenzungen	0.00	0.00
(-) Abnahme/Zunahme Vorfinanzierungen	0.00	0.00
<b>Geldfluss aus betrieblicher Tätigkeit Elektrizität</b>	<b>0.00</b>	<b>0.00</b>
<b>Geldfluss Feuerwehr Regio Jegenstorf</b>		
(-) Aufwandüberschuss / Ertragsüberschuss	-16'772.12	-13'376.68
Abschreibungen Verwaltungsvermögen	35'680.00	35'680.00
Abschreibungen Investitionsbeiträge	0.00	0.00
(-) Aufwertung VV	0.00	0.00
(-) Zunahme/Abnahme Forderungen	-8'205.00	338.00
Abnahme/(-) Zunahme aktive Rechnungsabgrenzungen	0.00	0.00
Abnahme/(-) Zunahme Vorräte	0.00	0.00
(-) Abnahme/Zunahme Laufende Verbindlichkeiten	-3'305.75	-58'374.40
(-) Abnahme/Zunahme passive Rechnungsabgrenzungen	0.00	0.00
(-) Abnahme/Zunahme Vorfinanzierungen	0.00	0.00
<b>Geldfluss aus betrieblicher Tätigkeit Feuerwehr Regio Jegenstorf</b>	<b>7'397.13</b>	<b>-35'733.08</b>
<b>Geldfluss Gemeindebetrieb 6</b>		
Ertragsüberschuss / (-) Aufwandüberschuss	0.00	0.00
Abschreibungen Verwaltungsvermögen	0.00	0.00
Abschreibungen Investitionsbeiträge	0.00	0.00
(-) Aufwertung VV	0.00	0.00
Abnahme/(-) Zunahme Forderungen	0.00	0.00

## Geldflussrechnung

### Jegenstorf

Bezeichnung	CHF 2021	CHF 2020
Abnahme/(-) Zunahme aktive Rechnungsabgrenzungen	0.00	0.00
Abnahme/(-) Zunahme Vorräte	0.00	0.00
(-) Abnahme/Zunahme Laufende Verbindlichkeiten	0.00	0.00
(-) Abnahme/Zunahme passive Rechnungsabgrenzungen	0.00	0.00
(-) Abnahme/Zunahme Vorfinanzierungen	0.00	0.00
<b>Geldfluss aus betrieblicher Tätigkeit Gemeindebetrieb 6</b>	<b>0.00</b>	<b>0.00</b>
<b>Geldfluss aus betrieblicher Tätigkeit Gemeindebetriebe</b>	<b>744'106.33</b>	<b>976'619.51</b>
<b>Total Geldfluss aus betrieblicher Tätigkeit</b>	<b>2'780'745.15</b>	<b>2'253'897.92</b>
<b>Geldfluss aus Investitionstätigkeit</b>		
Zahlungen für Nettoinv. Sachanlagen + Immat. Anlagen+ Investitionsbeiträge VV	-1'006'334.10	-288'026.05
(-) Auszahlungen für Darlehen/Beteiligungen VV	0.00	0.00
Einzahlung für Darlehen/Beteiligungen VV	0.00	0.00
(-) Kauf Sachanlagen FV	-171'600.00	0.00
Verkauf Sachanlagen FV	4'176.00	0.00
(-) Investitionen Sachanlagen FV	0.00	0.00
(-) Kauf kurzfristige Finanzanlagen FV	0.00	0.00
Verkauf kurzfristige Finanzanlagen FV	0.00	0.00
(-) Kauf langfristige Finanzanlagen FV	0.00	0.00
Verkauf langfristige Finanzanlagen FV	0.00	0.00
<b>Geldfluss aus Investitionstätigkeit Einwohnergemeinde (allg. Haushalt)</b>	<b>-1'173'758.10</b>	<b>-288'026.05</b>
<b>Geldfluss Wasserversorgung</b>		
Zahlungen für Nettoinvestitionen VV Wasserversorgung	-724'709.45	0.00
<b>Geldfluss aus Investitionstätigkeit Wasserversorgung</b>	<b>-724'709.45</b>	<b>-77'881.90</b>
<b>Geldfluss Abwasserentsorgung</b>		
Zahlungen für Nettoinvestitionen VV Abwasserentsorgung	-381'349.45	0.00
<b>Geldfluss aus Investitionstätigkeit Abwasserentsorgung</b>	<b>-381'349.45</b>	<b>-141'039.60</b>
<b>Geldfluss Abfall</b>		
Zahlungen für Nettoinvestitionen VV Abfall	0.00	0.00
<b>Geldfluss aus Investitionstätigkeit Abfall</b>	<b>0.00</b>	<b>-51'396.25</b>
<b>Geldfluss Elektrizität</b>		
Zahlungen für Nettoinvestitionen VV Elektrizität	0.00	0.00
<b>Geldfluss aus Investitionstätigkeit Elektrizität</b>	<b>0.00</b>	<b>0.00</b>
<b>Geldfluss Feuerwehr Regio Jegenstorf</b>		
Zahlungen für Nettoinvestitionen VV Feuerwehr Regio Jegenstorf	0.00	0.00
<b>Geldfluss aus Investitionstätigkeit Feuerwehr Regio Jegenstorf</b>	<b>0.00</b>	<b>0.00</b>
<b>Geldfluss Gemeindebetrieb 6</b>		
Zahlungen für Nettoinvestitionen VV Gemeindebetrieb 6	0.00	0.00
<b>Geldfluss aus Investitionstätigkeit Gemeindebetrieb 6</b>	<b>0.00</b>	<b>0.00</b>

## Geldflussrechnung

### Jegenstorf

Bezeichnung	CHF 2021	CHF 2020
<b>Geldfluss aus Investitionstätigkeit Gemeindebetriebe</b>	<b>-1'106'058.90</b>	<b>-270'317.75</b>
<b>Total Geldfluss aus Investitionstätigkeit</b>	<b>-2'279'817.00</b>	<b>-558'343.80</b>
<b>Geldfluss aus Finanzierungstätigkeit</b>		
Zunahme/ (-) Abnahme Kontokorrente mit Dritten	0.00	0.00
Aufnahme kurzfristige Finanzverbindlichkeiten	1'500'000.00	1'000'000.00
(-) Rückzahlung kurzfristige Finanzverbindlichkeiten	-1'500'000.00	-1'000'000.00
Aufnahme langfristige Finanzverbindlichkeiten	0.00	0.00
(-) Rückzahlung langfristige Finanzverbindlichkeiten	-2'000'000.00	-1'850'000.00
(-) Abnahme/Zunahme Stiftungen, Legate, Zuwendungen im FK sowie Fonds im FK	-25'731.75	-235'524.00
<b>Geldfluss aus Finanzierungstätigkeit Einwohnergemeinde (allg. Haushalt)</b>	<b>-2'025'731.75</b>	<b>-2'085'524.00</b>
<b>Total Geldfluss (alle)</b>	<b>-1'524'803.60</b>	<b>-389'969.88</b>
Bestand Flüssige Mittel und kurzfristige Geldanlagen 1.1.	5'352'760.54	5'742'730.42
<b>Bestand Flüssige Mittel und kurzfristige Geldanlagen 31.12.</b>	<b>3'827'956.94</b>	<b>5'352'760.54</b>
<i>Kontrollrechnung: Differenz</i>	<i>0.00</i>	<i>0.00</i>

## 7 FINANZKENNZAHLEN

### 7.1 Aussagen zu den Kennzahlen

Die neuen Bestimmungen des HRM2 geben Anlass, die Richtwerte zu den Finanzkennzahlen neu zu definieren. Dazu müssen zuerst mehrere Rechnungsabschlüsse nach HRM2 vorliegen. Die Kennzahlen sollten nicht für sich allein, sondern in ihrer Gesamtheit immer im Zeitverlauf als Mehrjahresvergleich betrachtet werden.

#### **Nettoverschuldungsquotient**

Der Nettoverschuldungsquotient gibt an, welcher Anteil der direkten Steuern der natürlichen und juristischen Personen +/- Finanzausgleich erforderlich wäre, um die Nettoschulden zu tilgen.

**Richtwerte:** <100% *gut* // 100% - 150% *genügend* // >150% *schlecht*

#### **Selbstfinanzierungsgrad**

Der Selbstfinanzierungsgrad gibt an, in welchem Ausmass Neuinvestitionen durch selbsterwirtschaftete Mittel finanziert werden können.

Bei einem Wert von über 100 Prozent können Investitionen finanziert und/oder Schulden abgebaut werden, ein Selbstfinanzierungsgrad unter 100 Prozent führt zu einer Neuverschuldung, bzw. zu einer Fremdfinanzierung, was gleichzeitig eine grössere Verschuldung bedeutet. Diese Kennzahl kann von Jahr zu Jahr sehr stark schwanken. Dies insbesondere bei den kleineren Gemeinden, da die Investitionstätigkeit sehr unregelmässig ist. Deshalb muss der Selbstfinanzierungsgrad über mehrere Jahre betrachtet werden, um eine Beurteilung vornehmen zu können.

**Richtwerte:** >100% *Hochkonjunktur* // 80% - 100% *Normalfall* // 50% - 80% *Abschwung*

#### **Zinsbelastungsanteil**

Der Zinsbelastungsanteil sagt aus, welcher Anteil des laufenden Ertrags durch den Nettozinsaufwand gebunden ist. Je höher der Zinsbelastungsanteil ist, desto mehr Mittel werden für die Schuldzinsen aufgewendet und je tiefer der Wert, desto grösser der finanzielle Handlungsspielraum. Ein negativer Zinsbelastungsanteil zeigt an, dass mehr Zinsertrag erwirtschaftet als für Zinsen ausgegeben wird.

Diese Kennzahl liefert somit Informationen zur finanziellen Situation einer Gemeinde. Im Vergleich über mehrere Jahre wird die Verschuldungstendenz und im Vergleich zu anderen Gemeinden die Verschuldungssituation erkannt.

**Richtwerte:** 0% - 4% *gut* // 4% - 9% *genügend* // >9% *schlecht*

#### **Bruttoverschuldungsanteil**

Der Bruttoverschuldungsanteil zeigt die Verschuldungssituation der Gemeinde und beantwortet die Frage, ob die Verschuldung in einem angemessenen Verhältnis zu den erwirtschafteten Erträgen steht. Diese Kennzahl gibt an, wie viele Prozente vom Finanzertrag benötigt werden, um die Bruttoschulden abzubauen.

**Richtwerte:** <50% *sehr gut* // 50% - 100% *gut* // 100% - 150% *mittel* // 150% - 200% *schlecht* // >200% *kritisch*

#### **Investitionsanteil**

Diese Kennzahl zeigt die Aktivität im Bereich der Investitionen im Verhältnis zum jährlichen Gesamtaufwand. Sie sagt jedoch alleine nichts über die finanzielle Situation der Gemeinde aus.

**Richtwerte:** <10% *schwache Investitionstätigkeit* // 10% - 20% *mittlere Investitionstätigkeit* // 20% - 30% *starke Investitionstätigkeit* // >30% *sehr starke Investitionstätigkeit*

### **Kapitaldienstanteil**

Der Kapitaldienstanteil ist die Messgrösse für die Belastung des Haushaltes durch Kapitalkosten. Unter Kapitaldienst versteht man die Nettozinsen plus Abschreibungen und Wertberichtigungen. Diese Kennzahl gibt Auskunft darüber, wie stark der laufende Ertrag durch die Zinsen und die ordentlichen Abschreibungen (Kapitaldienst) belastet ist. Ein steigender Anteil weist somit auf einen enger werdenden finanziellen Spielraum hin.

**Richtwerte:** <5% *geringe Belastung* // 5% - 15% *tragbare Belastung* // > 15% *hohe Belastung*

### **Nettoschuld in Franken pro Einwohner**

Die Nettoschuld je Einwohner wird als Gradmesser für die Verschuldung verwendet. Bei der Beurteilung ist ergänzend die finanzielle Leistungsfähigkeit massgebend (Selbstfinanzierungsanteil berücksichtigen). Ein negativer Wert entspricht einem Nettovermögen pro Einwohner.

**Richtwerte:** <0 CHF *Nettovermögen* // 0 – 1000 CHF *geringe Verschuldung* // 1001 – 2500 CHF *mittlere Verschuldung* // 2501 – 5000 CHF *hohe Verschuldung* // > 5000 CHF *sehr hohe Verschuldung*

### **Selbstfinanzierungsanteil**

Der Selbstfinanzierungsanteil spiegelt die Finanzkraft und den finanziellen Spielraum einer Gemeinde wieder und gibt an, welcher Anteil des Ertrags zur Finanzierung der Investitionen oder zum Abbau von Schulden aufgewendet werden kann (finanzielle Leistungsfähigkeit).

**Richtwerte:** > 20% *gut* // 10% - 20% *mittel* // < 10% *schlecht*

### **Nettozinsbelastungsanteil**

Diese Kennzahl gibt an, welcher Anteil des Steuerertrages der Gemeinde für die Verzinsung der Schulden aufgewendet werden muss. Ein hoher Zinsbelastungsanteil weist auf eine hohe Verschuldung hin.

### **Massgebliches Eigenkapital pro Einwohner**

Diese Kennzahl ist eine Vergleichsgrösse und wird im Zusammenhang mit dem Finanzausgleich verwendet.

### **Bilanzüberschussquotient**

Der Bilanzüberschuss wird im Verhältnis zum Steuerertrag +/- Finanzausgleich definiert. Eine gesunde Eigenkapitalbasis ist notwendig, um eine gute Eigenfinanzierung sicherzustellen. Der Bilanzüberschussquotient wird nur für den allgemeinen Haushalt berechnet.

### **Kostendeckungsgrad**

Der Kostendeckungsgrad misst das Verhältnis vom Ertrag zum Aufwand da sowohl für Wasser, Abwasser, Abfall etc. die Gebühren kostendeckend anzusetzen sind. Ist der Kostendeckungsgrad größer als 100 Prozent, so wurde ein Gewinn erwirtschaftet; ist er kleiner als 100 Prozent, so ist ein Verlust entstanden.

### **Werterhaltungsquote**

Diese Kennzahl gibt das Verhältnis von Werterhalt zu Wiederbeschaffungswerten bei Wasser und Abwasser an, da die Gesetzgebung die Möglichkeit vorsieht, die Einlagen in den Werterhalt zu reduzieren bzw. ganz auszusetzen, sobald der Bestand Werterhalt 25 Prozent der Wiederbeschaffungswerte erreicht oder überschritten hat.

## 7.2 Gesamthaushalt

in Prozent

Kennzahl	Jahresrechnung 2017	Jahresrechnung 2018	Jahresrechnung 2019	Jahresrechnung 2020	Jahresrechnung 2021	Ø 5 Jahre
	Wert	Wert	Wert	Wert	Wert	Wert
Nettoverschuldungsquotient	-58.50	-63.81	-78.39	-92.94	-90.05	-76.95
Selbstfinanzierungsgrad	112.12	177.07	281.13	317.86	107.15	164.32
Zinsbelastungsanteil	0.41	0.39	0.38	0.34	0.24	0.35
Bruttoverschuldungsanteil	67.08	67.39	62.67	57.81	45.42	59.74
Investitionsanteil	8.99	6.12	4.41	3.29	9.39	6.51
Kapitaldienstanteil	4.49	4.99	5.00	5.12	4.73	4.86
Nettoschuld in Franken pro Einwohner	-1'235.27	-1'436.61	-1'714.96	-2'042.65	-2'079.91	-1'709.48
Selbstfinanzierungsanteil	9.63	9.54	11.22	9.40	9.21	9.79
Nettozinsbelastungsanteil	-4.94	-0.73	-1.21	-2.03	-2.14	-2.17
Massgebliches Eigenkapital in Franken pro Einwohner	2'507.55	2'630.20	2'701.84	2'794.28	2'892.32	2'717.41

### 7.3 Allgemeiner Haushalt

in Prozent

Kennzahl	Jahresrechnung 2017	Jahresrechnung 2018	Jahresrechnung 2019	Jahresrechnung 2020	Jahresrechnung 2021	Ø 5 Jahre	Interpretation
	Wert	Wert	Wert	Wert	Wert		
Selbstfinanzierungsgrad	135.05	185.64	299.83	373.46	168.18	202.78	Hochkonjunktur ☺
Bilanzüberschussquotient	56.91	58.82	64.50	68.08	78.88	65.91	positiv

### 7.4 Spezialfinanzierung Wasser

in Prozent

Kennzahl	Jahresrechnung 2017	Jahresrechnung 2018	Jahresrechnung 2019	Jahresrechnung 2020	Jahresrechnung 2021	Ø 5 Jahre	Interpretation
	Wert	Wert	Wert	Wert	Wert		
Selbstfinanzierungsgrad	67.84	127.94	111.00	158.88	27.99	64.93	mässig
Kostendeckungsgrad	162.08	107.49	156.01	134.12	102.04	126.93	Gewinn
Werterhaltungsquote	5.32	6.19	6.91	7.82	9.14	7.09	niedrig (25%/max.)



## 7.5 Spezialfinanzierung Abwasser

in Prozent

Kennzahl	Jahresrechnung 2017	Jahresrechnung 2018	Jahresrechnung 2019	Jahresrechnung 2020	Jahresrechnung 2021	Ø 5 Jahre	Interpretation
	Wert	Wert	Wert	Wert	Wert	Wert	
Selbstfinanzierungsgrad	104.60	172.46	1011.68	423.22	144.44	197.06	Hochkonjunktur ☺
Kostendeckungsgrad	126.78	122.12	128.55	130.49	95.87	119.04	Gewinn
Werterhaltungsquote	7.56	8.45	9.29	10.32	11.85	9.49	niedrig (25%/max.)

## 7.6 Spezialfinanzierung Abfall

in Prozent

Kennzahl	Jahresrechnung 2017	Jahresrechnung 2018	Jahresrechnung 2019	Jahresrechnung 2020	Jahresrechnung 2021	Ø 5 Jahre	Interpretation
	Wert	Wert	Wert	Wert	Wert	Wert	
Selbstfinanzierungsgrad	0.00	100.00	0.00	92.11	100.00	374.96	Hochkonjunktur ☺
Kostendeckungsgrad	111.89	105.12	107.37	108.05	101.89	106.77	Gewinn

## 7.7 Spezialfinanzierung Feuerwehr

in Prozent

Kennzahl	Jahresrechnung 2017	Jahresrechnung 2018	Jahresrechnung 2019	Jahresrechnung 2020	Jahresrechnung 2021	Ø 5 Jahre	Interpretation
	Wert	Wert	Wert	Wert	Wert	Wert	
Selbstfinanzierungsgrad	0.00	-1015.31	7.75	100.00	100.00	8.75	mässig
Kostendeckungsgrad	83.33	88.36	91.38	95.70	95.36	90.62	Verlust

## 8 ANTRAG DER EXEKUTIVE

### GENEHMIGUNG:

Gemäss Art. 71 GV (170.111) verabschiedet der Gemeinderat die Jahresrechnung 2021 der Einwohnergemeinde:

#### ERFOLGSRECHNUNG

Aufwand <b>Gesamthaushalt</b>	26'207'876.49
Ertrag <b>Gesamthaushalt</b>	27'994'511.84
Aufwand-/Ertragsüberschuss	1'786'635.35

davon

Aufwand <b>Allgemeiner Haushalt</b>	23'615'582.77
Ertrag <b>Allgemeiner Haushalt</b>	25'455'812.29
Aufwand-/Ertragsüberschuss	1'840'229.52

Aufwand <b>Wasserversorgung</b>	382'337.15
Ertrag <b>Wasserversorgung</b>	390'147.85
Aufwand-/Ertragsüberschuss	7'810.70

Aufwand <b>Abwasserentsorgung</b>	1'322'935.05
Ertrag <b>Abwasserentsorgung</b>	1'268'326.85
Aufwand-/Ertragsüberschuss	-54'608.20

Aufwand <b>Abfall</b>	525'643.35
Ertrag <b>Abfall</b>	535'618.80
Aufwand-/Ertragsüberschuss	9'975.45

Aufwand <b>Feuerwehr</b>	361'378.17
Ertrag <b>Feuerwehr</b>	344'608.05
Aufwand-/Ertragsüberschuss	-16'772.12

INVESTITIONSRECHNUNG

Ausgaben	2'406'179.35
Einnahmen	0.00
Nettoinvestitionen	2'406'179.35

NACHKREDITE gem. separater Tabelle (Seite 60)

**ANTRAG:**

Der Gemeindeversammlung wird beantragt die Jahresrechnung 2021 zu genehmigen.

NAMENS DES GEMEINDERATES

Jegenstorf, 17. Juni 2022

Lyoth Sandra  
Gemeinderatspräsidentin



Holzäpfel Richard  
Gemeindeschreiber



Hachen Ulrich  
Finanzverwalter



## Bericht der Revisionsstelle zur Jahresrechnung 2021

an die Gemeindeversammlung der

### Einwohnergemeinde Jegenstorf, Jegenstorf

Als Revisionsstelle haben wir die Jahresrechnung der Einwohnergemeinde Jegenstorf, bestehend aus Berichterstattung, Bilanz, Erfolgsrechnung, Investitionsrechnung, Geldflussrechnung und Anhang für das am 31. Dezember 2021 abgeschlossene Rechnungsjahr geprüft.

#### *Verantwortung des Gemeinderates*

Der Gemeinderat ist für die Aufstellung der Jahresrechnung in Übereinstimmung mit den kantonalen und kommunalen gesetzlichen Vorschriften verantwortlich. Diese Verantwortung beinhaltet die Ausgestaltung, Implementierung und Aufrechterhaltung eines internen Kontrollsystems mit Bezug auf die Aufstellung der Jahresrechnung, die frei von wesentlichen falschen Angaben als Folge von Verstössen oder Irrtümern ist. Darüber hinaus ist der Gemeinderat für die Anwendung sachgemässer Rechnungslegungsmethoden sowie die Vornahme angemessener Schätzungen verantwortlich.

#### *Verantwortung der Revisionsstelle*

Unsere Verantwortung ist es, aufgrund unserer Prüfung ein Prüfungsurteil über die Jahresrechnung abzugeben. Wir haben unsere Prüfung in Übereinstimmung mit den gesetzlichen Vorschriften und der Arbeitshilfe für Rechnungsprüfungsorgane (AH RPO, Ausgabe 2016) vorgenommen. Die Prüfung haben wir so zu planen und durchzuführen, dass wir hinreichende Sicherheit gewinnen, ob die Jahresrechnung frei von wesentlichen falschen Angaben ist.

Eine Prüfung beinhaltet die Durchführung von Prüfungshandlungen zur Erlangung von Prüfungsnachweisen für die in der Jahresrechnung enthaltenen Wertansätze und sonstigen Angaben. Die Auswahl der Prüfungshandlungen liegt im pflichtgemässen Ermessen des Prüfers. Dies schliesst eine Beurteilung der Risiken wesentlicher falscher Angaben in der Jahresrechnung als Folge von Verstössen oder Irrtümern ein. Bei der Beurteilung dieser Risiken berücksichtigt der Prüfer das interne Kontrollsystem, soweit es für die Aufstellung der Jahresrechnung von Bedeutung ist, um die den Umständen entsprechenden Prüfungshandlungen festzulegen, nicht aber um ein Prüfungsurteil über die Wirksamkeit des internen Kontrollsystems abzugeben. Die Prüfung umfasst zudem die Beurteilung der Angemessenheit der angewandten Rechnungslegungsmethoden, der Plausibilität der vorgenommenen Schätzungen sowie eine Würdigung der Gesamtdarstellung der Jahresrechnung. Wir sind der Auffassung, dass die von uns erlangten Prüfungsnachweise eine ausreichende und angemessene Grundlage für unser Prüfungsurteil bilden.

#### *Prüfungsurteil*


Nach unserer Beurteilung entspricht die Jahresrechnung für das am 31. Dezember 2021 abgeschlossene Rechnungsjahr den kantonalen und kommunalen gesetzlichen Vorschriften.

#### *Berichterstattung aufgrund weiterer gesetzlicher Vorschriften*


Wir bestätigen, dass wir die Anforderungen an die Befähigung gemäss Art. 123 GV erfüllen und keine mit unserer Unabhängigkeit nicht vereinbare Sachverhalte vorliegen. Wir beantragen, die Jahresrechnung per 31. Dezember 2021 mit Aktiven und Passiven von CHF 43'891'665.25 und einem Gesamtergebnis (Ertragsüberschuss) von CHF 1'786'635.35 zu genehmigen.

Burgdorf, 25. Mai 2022

BDO AG



Bernhard Remund  
Leitender Revisor  
Zugelassener Revisionsexperte



i.V. Maik Morf  
Zugelassener Revisor

## 10 GENEHMIGUNG DER JAHRESRECHNUNG

Das beschlussfassende Organ der Einwohnergemeinde Jegenstorf hat die Jahresrechnung 2021 am 17. Juni 2022 gemäss dem vorstehenden Antrag des Gemeinderates vom 11. April 2022 genehmigt.


3303 Jegenstorf, 17. Juni 2022

NAMENS DER GEMEINDEVERSAMMLUNG

Schacher Roger  
Gemeindepräsident



Holzäpfel Richard  
Gemeindeschreiber



# 11 ANHANG

## 11.1 Regelwerk

### 11.1.1 Angewendetes Regelwerk

Der Rechnungsabschluss ist in Übereinstimmung mit den geltenden kantonalen gesetzlichen Grundlagen erstellt worden.

Gemeindegesezt (GG, BSG 170.11)

Gemeindeverordnung (GV, BSG 170.111)

Direktionsverordnung über den Finanzhaushalt der Gemeinden (FHDV, BSG 170.511)

Diese orientieren sich gemäss Art. 70 Absatz 1 GG am Harmonisierten Rechnungslegungsmodell für die Kantone und Gemeinden, HRM2, laut Handbuch der Konferenz der Kantonalen Finanzdirektoren. Die kantonalen Bestimmungen weichen in einzelnen Bereichen von den Empfehlungen des HRM2 ab. Das Amt für Gemeinden und Raumordnung stellt eine Auflistung dieser Ausnahmen zur Verfügung unter [www.be.ch/gemeinden](http://www.be.ch/gemeinden) > Rubrik Gemeindefinanzen > HRM2 > Praxishilfen.

### 11.1.2 Bewertung Finanzvermögen

Vermögenswerte im Finanzvermögen werden bilanziert, wenn sie einen künftigen Nutzen erbringen und ihr Wert verlässlich ermittelt werden kann. Sie werden bei erstmaliger Bilanzierung zu Anschaffungs- bzw. Herstellungskosten bilanziert. Entstehen der Gemeinde keine Kosten, wird zum Verkehrswert zum Zeitpunkt des Zugangs bilanziert. Folgebewertungen erfolgen zum Verkehrswert am Bilanzstichtag, wobei eine systematische Neubewertung bei Liegenschaften mit Ausnahme von Baurechten alle fünf Jahre oder bei Änderung des amtlichen Werts, bei allen anderen Vermögenswerten jährlich erfolgt. Die Bilanzwerte sind bei eingetretenen dauerhaften Wertminderungen oder Verlusten sofort zu berichtigen.

### Folgebewertung Finanzvermögen

(Art. 81 GV, BSG 170.111)

Das Finanzvermögen wurde gemäss Anhang 1 der GV periodisch neu bewertet.

Bilanz	Parzelle	Bezeichnung	Auf- /Abwertung	Aktueller Buchwert CHF	Bewertungsmethode (Anhang 1, GV)	Faktor	Letztmalige Bewertung
10800.00		Div. Parzellen	116'480.00	386'428.00	Amtlicher Wert x Faktor 1.4 Ziff.1	1.4 AW	31.12.2021
10800.01		Gewerbeland Bernfeld	-	3'366'600.00	Fläche x Preis/m2 Ziff. 2, 1. Priorität	150.00/m2	31.12.2019
10800.02		Übriges Land Bernfeld Grünzone	-	826.00	Amtlicher Wert x Faktor 1.4 Ziff.1	1.4 AW	31.12.2019
10800.03		Bauland Aengerich Münchringen	-	2'333'000.00	Fläche x Preis/m2 Ziff. 2, 1. Priorität	500.00/m2	31.12.2019
10800.04		Silberfeld	14'500.00	14'500.00	Kaufpreis		31.12.2021
10800.05		Brüggackerstrasse	157'100.00	157'100.00	Kaufpreis		31.12.2021
10840.01		Bernfeldweg Bauernhaus	-	326'592.00	Amtlicher Wert x Faktor 1.4 Ziff.1	1.4 AW	31.12.2019
10840.02		Iffwilstrasse	-	2'228'100.00	Amtlicher Wert x Faktor 1.4 Ziff.1	1.4 AW	31.12.2019
10840.03		Bernstrasse STOWE	-	284'802.00	Amtlicher Wert x Faktor 1.4 Ziff.1	1.4 AW	31.12.2019

Bilanz	Parzelle	Bezeichnung	Auf- /Abwertung	Aktueller Buchwert CHF	Bewertungsmethode (Anhang 1, GV)	Faktor	Letztmalige Bewertung
10840.04		Iffwilstrasse Stöckli	-	87'220.00	Amtlicher Wert x Faktor 1.4 Ziff.1	1.4 AW	31.12.2019
10840.05		Iffwilstrasse Pfrundscheune	-	69'160.00	Amtlicher Wert x Faktor 1.4 Ziff.1	1.4 AW	31.12.2019
10840.06		Bernstrasse Ärztezentrum	-	3'873'660.00	Amtlicher Wert x Faktor 1.4 Ziff.1	1.4 AW	31.12.2020
10840.07		Einstellhallenplätze Zentrum	-	272'160.00	Amtlicher Wert x Faktor 1.4 Ziff.1	1.4 AW	31.12.2020
10840.08		Bernfeldweg Scheune	-	15'400.00	Amtlicher Wert x Faktor 1.4 Ziff.1	1.4 AW	31.12.2019
10840.09		Wohnungen Oberdorfstrasse Münchringen	20'440.00	244'160.00	Amtlicher Wert x Faktor 1.4 Ziff.1	1.4 AW	31.12.2021
10840.10		Areal Hambüel	-	247'086.00	Amtlicher Wert x Faktor 1.4 Ziff.1	1.4 AW	31.12.2020
10840.11		Baurechtsparzelle Zentrum	-	1'855'556.00	Kapitalisierung Baurechtszins, Ziff.6	4.50%	31.12.2019
		<b>Total Buchwert</b>	<b>+308'520.00</b>	<b>15'762'350.00</b>			

### 11.1.3 Bewertung Verwaltungsvermögen

Vermögenswerte im Verwaltungsvermögen werden bilanziert, wenn sie einen künftigen mehrjährigen öffentlichen Nutzen hervorbringen und ihr Wert verlässlich ermittelt werden kann. Sie werden zu Anschaffungs- bzw. Herstellkosten nach der Nettomethode bilanziert und nach der definierten Nutzungsdauer linear abgeschrieben. Entstehen der Gemeinde keine Kosten, wird zum Verkehrswert zum Zeitpunkt des Zugangs bilanziert. Die Bilanzwerte sind bei eingetretenen dauerhaften Wertminderungen oder Verlusten sofort zu berichtigen. Die geltenden Anlagekategorien und Nutzungsdauern sind in Anhang 2 GV umschrieben.

### 11.1.4 Aktivierungsgrenzen nach VVO Art. 38 Abs. 5

Allgemeiner Haushalt	50'000.00
Spezialfinanzierung Wasserversorgung	30'000.00
Spezialfinanzierung Abwasserentsorgung	30'000.00
Spezialfinanzierung Abfall	50'000.00
Spezialfinanzierung Feuerwehr	50'000.00

### 11.1.5 Bestehendes Verwaltungsvermögen

Seit dem Übergang auf HRM2 im Jahr 2016, wird das bestehende Verwaltungsvermögen des allgemeinen Haushaltes linear über 16 Jahre abgeschrieben. Davon ausgenommen sind die Positionen gemäss Ziffer 4.1.3 der Übergangsbestimmungen der GV. Dies entspricht während 16 Jahren wiederkehrend CHF 897'725.68



## 11.2 Grundlagen der Jahresrechnung

Als Grundlage für die Jahresrechnung 2021 dienen das Budget 2021 und die Jahresrechnung 2020.

Genehmigung/Prüfung:

	<b>Budget 2021</b>	<b>Jahresrechnung 2020</b>
Gemeinderat	12. Oktober 2020	12. April 2021
Bestätigungsbericht Rechnungsprüfungsorgan		07. Mai 2021
Gemeindeversammlung	20. November 2020	18. Juni 2021

## Eigenkapitalnachweis Einwohnergemeinde Jegenstorf

Eigenkapital per 01.01.2021			Veränderungsnachweis				Eigenkapital per 31.12.2021		
SG		TCHF	Erhöhung (+) durch		Reduktion (-) durch		SG		TCHF
			SG	TCHF	SG	TCHF			
<b>29</b>	<b>Eigenkapital</b>	<b>27'964</b>		<b>3'752</b>		<b>2'401</b>	<b>29</b>	<b>Eigenkapital</b>	<b>29'315</b>
290	Verpflichtungen (+) bzw. Vorschüsse (-) gegenüber Spezialfinanzierungen	<b>6'704</b>		<b>16</b>		<b>72</b>	290	Verpflichtungen (+) bzw. Vorschüsse (-) gegenüber Spezialfinanzierungen	<b>6'648</b>
29000	SF Feuerwehr zweiseitig	359	9010.00	0	9011.00	17	29000	SF Feuerwehr einseitig oder	342
29001	SF Wasserversorgung	834	9010.00	7	9011.00	0	29001	SF Wasserversorgung	841
29002	SF Abwasserentsorgung	4'823	9010.00	0	9011.00	55	29002	SF Abwasserentsorgung	4'768
29003	SF Abfall	688	9010.00	9	9011.00	0	29003	SF Abfall	697
293	Vorfinanzierungen	<b>5'413</b>		<b>908</b>		<b>47</b>	293	Vorfinanzierungen	<b>6'274</b>
29300	Allgemeiner Haushalt	0	3893.00	0	4893.00	0	29300	Allgemeiner Haushalt	0
29301	Wasserversorgung Werterhalt	1'222	3510.10/3510.50	266	4510.00	28	29301	Wasserversorgung Werterhalt	1'460
29302	Abwasserentsorgung Werterhalt	4'191	3510.10/3510.50	642	4510.00	19	29302	Abwasserentsorgung Werterhalt	4'814
294	Reserven	<b>97</b>		<b>0</b>		<b>0</b>	294	Reserven	<b>97</b>
29400	Zusätzliche Abschreibungen	97	3894.00	0	4894.00	0	29400	Zusätzliche Abschreibungen	97
296	Neubewertungsreserve Finanzvermögen	<b>7'264</b>		<b>796</b>		<b>2'090</b>	296	Neubewertungsreserve Finanzvermögen	<b>5'970</b>
29600	Neubewertungsreserve FV	7'264	3896.00	0	4896.00	2'090	29600	Neubewertungsreserve FV	5'174
29601	Schwankungsreserve	0	3896.00	796	4896.00	0	29601	Schwankungsreserve	796
299	Bilanzüberschuss/-fehlbetrag	<b>8'486</b>	2990	<b>Jahresergebnis (+/-)</b> 2'032		192	299	Bilanzüberschuss/-fehlbetrag	<b>10'326</b>

## Rückstellungen

### 205 Kurzfristige Rückstellungen

Konto	Bezeichnung	Buchwert 01.01.2021	Veränderung			Buchwert 31.12.2021	Kommentar
			Bildung	Verwendung	Auflösung		
20500.00	Rückstellung Ferien- und Überzeitguthaben	110'960.36	3'941.93	0.00	0.00	114'902.29	Betrifft sämtliche Abteilungen

### 208 Langfristige Rückstellungen

Konto	Bezeichnung	Buchwert 01.01.2021	Veränderung			Buchwert 31.12.2021	Kommentar
			Bildung	Verwendung	Auflösung		
20890.01	langfristige Rückstellungen für Steuerteilungen NP	618'272.15	0.00	-363'097.60	0.00	255'174.55	gem. Auswertung NESKO Netto
20890.02	Rückstellungen Vorinvest. Bauprojekte ER	48'784.20	115'190.00	0.00	0.00	163'974.20	Vorinvestitionen Bauprojekte/Umsetzung Jahre später
20890.03	langfristige Rückstellungen für Steuerteilungen JP	134'391.40	0.00	5'452.85	0.00	139'844.25	gem. Auswertung NESKO Netto

<b>Total kurzfristige Rückstellungen</b>		110'960.36	3'941.93	0.00	0.00	114'902.29	
<b>Total langfristige Rückstellungen</b>		801'447.75	115'190.00	-357'644.75	0.00	558'993.00	
<b>Total Rückstellungen</b>		<b>912'408.11</b>	<b>119'131.93</b>	<b>-357'644.75</b>	<b>0.00</b>	<b>673'895.29</b>	

## Beteiligungsspiegel

Beteiligungen (im Sinne der öffentlichen Aufgabenerfüllung)											
Name, Sitz	Tätigkeitsgebiet	Nominalkapital (100%)	Eigentumsanteil	Stimmanteil	Wesentliche Beteiligte	Buchwert per 31.12.	Anschaffungswert	Wesentliche Beteiligungen der Organisation	Rechnungslegungsform; Aussage zur Jahresrechnung	Zahlungsströme Berichtsjahr	Spezifische Risiken
<b>Gemeindeeigene Unternehmen (Anstalten) gem. Art. 64 Abs. 1 Bst. b GG</b>											
<b>Öffentlich-rechtliche Organisationen der interkommunalen Zusammenarbeit (Gemeindeverbände, Anstalten etc.)*</b>											
Genossenschaft begleitetes Wohnen	Wohnungsbau	200'000				200'000	200'000		OR	Zins	
Emmental Trinkwasser	Wasserversorgung	3'681				3'681			HRM2	keine	
RBS Inhaberaktien	öffentlicher Verkehr	3				3			Swiss GAAP FER	keine	
SHGV Bern	Forstbereich	1				1			OR	keine	
Schweiz. Bibliotheksdienst	Bibliothek	1				1			OR	keine	
ZAR Emmental-Oberaargau AG	Zivilschutz	28'001				28'001			OR	keine	
KEBAG AG	Kehricht	5'000				5'000			OR	keine	
Alters- und Pflegeheim Friesenberg	Altersheim	2				2			OR	keine	
Elektra Fraubrunnen	Elektrizität	200				200			OR	Dividende	
Gen. Begleitetes Wohnen	Altersheim	20'000				20'000			OR	keine	
Verein Ferienheim Amt Fraubrunnen	Ferienheim	2				2			OR	keine	
<b>Art der Verpflichtung: Vereinsmitglied</b>											
<b>Ressort: Vormundschaft/Soziales</b>											
<b>Vertragliche Beziehungen zur Erfüllung von Gemeindeaufgaben*</b>											

Anmerkung: In der Jahresrechnung werden nur bilanzierte Beteiligungen abgebildet.

## Gewährleistungsspiegel

Name, Sitz, Rechtsform	Eigentümer wesentliche Miteigentümer	Angaben zu den gesicherten Leistungen Art, Betrag, Verfall, Zinsangaben usw.)	Zahlungsströme im Berichtsjahr	Spezifische zusätzliche Angaben
<b>Privatrechtliche Unternehmen (nach OR/ZGB)</b>				
PK Previs, Bern, Stiftung	Versicherte	Nachschusspflicht bei Unterdeckung, Sanierungsmassnahmen je nach Deckungsgrad	Prämien	
<b>Öffentlich-rechtliche Unternehmen (nach Gemeindegesetz)</b>				
keine				
<b>Öffentlich-rechtliche Verträge</b>				
keine				
<b>Weitere Verpflichtungen (Altlasten, Leasing usw.)</b>				
Toshiba	Verwaltung	Leasingverträge zu Drucker	Leasinggebühren	Vertragsdauer i.R. 60 Monate ab 01.01.20
Toshiba	Schule	Leasingverträge zu Drucker	Leasinggebühren	Vertragsdauer i.R. 60 Monate ab 01.01.20

## Anlagespiegel Finanzvermögen detailliert inkl. komplett abgeschriebene Anlagen

...

	Anschaffungskosten					kumulierte Wertberichtigungen						Buchwerte		Versich. werte
	AW per 1.1.2021	Zuwachs/ Zugänge	Abgänge	Umglieder- ungen	AW per 31.12.2021	Stand per 1.1.2021	Wert- minder.	Aufwert- ungen	Umglieder- ungen	Stand per 31.12.2021	BW netto 31.12.	davon in Leasing		
<b>108 Finanzvermögen Sachanlagen</b>	<b>15'469'571.0</b>	<b>171'600.00</b>	<b>0.00</b>	<b>0.00</b>	<b>15'641'171.0</b>	<b>-15'741.00</b>	<b>0.00</b>	<b>136'920.00</b>	<b>0.00</b>	<b>121'179.00</b>	<b>15'762'350.0</b>	<b>0.00</b>	<b>0.00</b>	
	1				1						1			
<b>1080 Grundstücke unüberbaut</b>	<b>5'970'374.01</b>	<b>171'600.00</b>	<b>0.00</b>	<b>0.00</b>	<b>6'141'974.01</b>	<b>0.00</b>	<b>0.00</b>	<b>116'480.00</b>	<b>0.00</b>	<b>116'480.00</b>	<b>6'258'454.01</b>	<b>0.00</b>	<b>0.00</b>	
1'080'000'000 Diverse Parzellen	269'948.00	0.00	0.00	0.00	269'948.00	0.00	0.00	116'480.00	0.00	116'480.00	386'428.00			
1'080'000'001 Gewerbeland Bernfeld	3'366'600.01	0.00	0.00	0.00	3'366'600.01	0.00	0.00	0.00	0.00	0.00	3'366'600.01			
1'080'000'002 übriges Land Bernfeld Grünzone	826.00	0.00	0.00	0.00	826.00	0.00	0.00	0.00	0.00	0.00	826.00			
1'080'000'003 Bauland Aengerich Mü	2'333'000.00	0.00	0.00	0.00	2'333'000.00	0.00	0.00	0.00	0.00	0.00	2'333'000.00			
1'080'000'004 Silberefeld	0.00	14'500.00	0.00	0.00	14'500.00	0.00	0.00	0.00	0.00	0.00	14'500.00			
1'080'000'005 Brügackerstrasse	0.00	157'100.00	0.00	0.00	157'100.00	0.00	0.00	0.00	0.00	0.00	157'100.00			
<b>1084 Gebäude Finanzvermögen (entwidmet)</b>	<b>9'499'197.00</b>	<b>0.00</b>	<b>0.00</b>	<b>0.00</b>	<b>9'499'197.00</b>	<b>-15'741.00</b>	<b>0.00</b>	<b>20'440.00</b>	<b>0.00</b>	<b>4'699.00</b>	<b>9'503'896.00</b>	<b>0.00</b>	<b>0.00</b>	
1'084'000'001 Bernfeldweg Bauernhaus	326'592.00	0.00	0.00	0.00	326'592.00	0.00	0.00	0.00	0.00	0.00	326'592.00			
1'084'000'002 Iffwilstrasse	2'228'100.00	0.00	0.00	0.00	2'228'100.00	0.00	0.00	0.00	0.00	0.00	2'228'100.00			
1'084'000'003 Bernstrasse STOWE	284'802.00	0.00	0.00	0.00	284'802.00	0.00	0.00	0.00	0.00	0.00	284'802.00			
1'084'000'004 Iffwilstrasse Stöckli	87'220.00	0.00	0.00	0.00	87'220.00	0.00	0.00	0.00	0.00	0.00	87'220.00			
1'084'000'005 Iffwilstrasse Pfrundscheune	69'160.00	0.00	0.00	0.00	69'160.00	0.00	0.00	0.00	0.00	0.00	69'160.00			
1'084'000'006 Bernstrasse Ärztzentrum	3'813'740.00	0.00	0.00	0.00	3'813'740.00	59'920.00	0.00	0.00	0.00	59'920.00	3'873'660.00			
1'084'000'007 Einstellhallenplätze Zentrum	360'000.00	0.00	0.00	0.00	360'000.00	-87'840.00	0.00	0.00	0.00	-87'840.00	272'160.00			
1'084'000'008 Bernfeldweg Scheune	15'400.00	0.00	0.00	0.00	15'400.00	0.00	0.00	0.00	0.00	0.00	15'400.00			
1'084'000'009 Wohnungen Oberdorfstr. Mü	223'720.00	0.00	0.00	0.00	223'720.00	0.00	0.00	20'440.00	0.00	20'440.00	244'160.00			
1'084'000'010 Areal Hambüel	234'907.00	0.00	0.00	0.00	234'907.00	12'179.00	0.00	0.00	0.00	12'179.00	247'086.00			
1'084'000'011 Baurechtsparzelle Zentrum	1'855'556.00	0.00	0.00	0.00	1'855'556.00	0.00	0.00	0.00	0.00	0.00	1'855'556.00			

...

## Anlagespiegel Sachanlagen Verwaltungsvermögen detailliert inkl. komplett abgeschriebene Anlagen

...

	Anschaffungskosten				kumulierte ordentliche Abschreibungen						Buchwerte		Versich. werte
	AW per 1.1.2021	Zuwachs/ Zugänge	Abgänge	Umglieder.	AW per 31.12.2021	Stand per 1.1.2021	Planm. Abschr.	Aus.plan. Abschr.	Wertkorr.	Stand per 31.12.2021	BW netto 31.12.2021	davon in Leasing	
<b>140 Sachanlagen Verwaltungsvermögen</b>	<b>6'136'419.29</b>	<b>2'350'120.35</b>	<b>0.00</b>	<b>0.00</b>	<b>8'486'539.64</b>	<b>-501'594.64</b>	<b>200'557.35</b>	<b>0.00</b>	<b>0.00</b>	<b>-702'151.99</b>	<b>7'784'387.65</b>	<b>0.00</b>	<b>0.00</b>
1401 Strassen/Verkehrwege/öffentl. Beleuchtung	1'566'207.85	36'181.75	0.00	70'237.45	1'672'627.05	-148'049.85	51'763.20	0.00	0.00	-199'813.05	1'472'814.00	0.00	0.00
1'401'000'000 Quartierweg/Blumenwe g	95'710.05	0.00	0.00	0.00	95'710.05	-10'243.05	2'442.00	0.00	0.00	-12'685.05	83'025.00		
1'401'000'001 Höhweg	40'777.65	0.00	0.00	0.00	40'777.65	-5'095.65	1'019.00	0.00	0.00	-6'114.65	34'663.00		
1'401'000'002 Brücke Mattstettenstrasse	151'541.50	0.00	0.00	0.00	151'541.50	-17'291.50	3'836.00	0.00	0.00	-21'127.50	130'414.00		
1'401'000'003 Beleuchtung Schulweg Mü	69'359.50	0.00	0.00	0.00	69'359.50	-15'969.50	3'559.00	0.00	0.00	-19'528.50	49'831.00		
1'401'000'004 Pilot Strassenbeleuchtung	29'200.25	0.00	0.00	0.00	29'200.25	-6'722.25	1'499.00	0.00	0.00	-8'221.25	20'979.00		
1'401'000'005 Münchringen Zone30/Planung	94'852.35	28'906.80	0.00	0.00	123'759.15	-3'183.35	3'349.80	0.00	0.00	-6'533.15	117'226.00		
1'401'000'006 Erneuerung Strassenbel. LED	273'148.80	0.00	0.00	0.00	273'148.80	-40'971.80	13'657.00	0.00	0.00	-54'628.80	218'520.00		
1'401'000'007 Sanierung Hofweg	315'240.05	0.00	0.00	0.00	315'240.05	-23'568.05	7'883.00	0.00	0.00	-31'451.05	283'789.00		
1'401'000'008 Erschliessung Bernfeld	273'772.55	19'006.95	0.00	0.00	292'779.50	-19'143.55	7'395.95	0.00	0.00	-26'539.50	266'240.00		
1'401'000'009 Bahnübergang RBS	50'000.00	0.00	0.00	0.00	50'000.00	-3'750.00	1'250.00	0.00	0.00	-5'000.00	45'000.00		
1'401'000'010 Trottoir Jörmatte	82'328.15	-11'732.00	0.00	0.00	70'596.15	-2'111.15	1'802.00	0.00	0.00	-3'913.15	66'683.00		
1'401'000'011 Konzept & Umsetzung Zone 30 Jeg	63'960.45	0.00	0.00	0.00	63'960.45	-0.45	1'640.00	0.00	0.00	-1'640.45	62'320.00		
1'401'000'012 Projektierung Kreisel Schützenweg	26'316.55	0.00	0.00	0.00	26'316.55	0.45	675.00	0.00	0.00	-674.55	25'642.00		
1'401'000'013 Urtenenweg Münchringen	0.00	0.00	0.00	70'237.45	70'237.45	0.00	1'755.45	0.00	0.00	-1'755.45	68'482.00		
1402 Wasserbau	0.00	0.00	0.00	0.00	0.00	0.00	0.00	0.00	0.00	0.00	0.00	0.00	0.00
1403 Tiefbauten übrige	3'005'627.20	152'365.15	0.00	669'929.95	3'827'922.30	-123'663.20	48'668.10	0.00	0.00	-172'331.30	3'655'591.00	0.00	0.00
1'403'100'000 WL Hindelbank-Holzmühle	40'195.85	0.00	0.00	0.00	40'195.85	-2'510.85	502.00	0.00	0.00	-3'012.85	37'183.00		
1'403'100'001 Leitung Solothurnstrasse	399'635.15	0.00	0.00	0.00	399'635.15	-25'653.15	4'986.00	0.00	0.00	-30'639.15	368'996.00		
1'403'100'002 Leitung Lerchenweg	38'605.00	0.00	0.00	0.00	38'605.00	-2'415.00	483.00	0.00	0.00	-2'898.00	35'707.00		
1'403'100'003 Leitung Quartier- & Blumenweg	227'218.40	0.00	0.00	0.00	227'218.40	-12'302.40	2'866.00	0.00	0.00	-15'168.40	212'050.00		
1'403'100'004 Lösenschutz Jörmatte	13'882.15	0.00	0.00	0.00	13'882.15	-869.15	174.00	0.00	0.00	-1'043.15	12'839.00		
1'403'100'005 Leitung Hasenmattweg-Solecht	57'140.30	0.00	0.00	0.00	57'140.30	-3'570.30	714.00	0.00	0.00	-4'284.30	52'856.00		
1'403'100'006 Leitung Bimerweg	71'673.50	0.00	0.00	0.00	71'673.50	-4'465.50	896.00	0.00	0.00	-5'361.50	66'312.00		
1'403'100'007 Leitungers.Solothurnst r.2Etap	118'057.60	0.00	0.00	0.00	118'057.60	-5'903.60	1'476.00	0.00	0.00	-7'379.60	110'678.00		

...

## Anlagespiegel Sachanlagen Verwaltungsvermögen detailliert inkl. komplett abgeschriebene Anlagen

...

		Anschaffungskosten				kumulierte ordentliche Abschreibungen						Buchwerte		Versich. werte
		AW per 1.1.2021	Zuwachs/ Zugänge	Abgänge	Umglieder.	AW per 31.12.2021	Stand per 1.1.2021	Planm. Abschr.	Aus.plan. Abschr.	Wertkorr.	Stand per 31.12.2021	BW netto 31.12.2021	davon in Leasing	
1'403'100'008	GWP Generelle Wasserversorgung	25'019.70	0.00	0.00	0.00	25'019.70	-938.70	313.00	0.00	0.00	-1'251.70	23'768.00		
1'403'100'009	Wasserleitung Münchringenstras	185'523.20	0.00	0.00	0.00	185'523.20	-6'791.20	2'321.00	0.00	0.00	-9'112.20	176'411.00		
1'403'100'010	Sanierung Hofweg	148'607.55	0.00	0.00	0.00	148'607.55	-5'573.55	1'858.00	0.00	0.00	-7'431.55	141'176.00		
1'403'100'011	Bernfeldweg, Hauptleitung	127'929.80	0.00	0.00	0.00	127'929.80	-2'849.80	1'604.00	0.00	0.00	-4'453.80	123'476.00		
1'403'100'012	Zuzwilstrasse - Verlängerung	130'771.25	0.00	0.00	0.00	130'771.25	-1'634.25	1'635.00	0.00	0.00	-3'269.25	127'502.00		
1'403'100'013	Solecht Ersatz Wasserhauptleitung	0.00	0.00	0.00	172'626.15	172'626.15	0.00	2'158.15	0.00	0.00	-2'158.15	170'468.00		
1'403'100'014	Wasserl. & Lösenschutz Mattstettenstrasse	0.00	0.00	0.00	337'626.95	337'626.95	0.00	4'219.95	0.00	0.00	-4'219.95	333'407.00		
1'403'100'015	Urtenenweg Münchringen Wasserleitung	0.00	0.00	0.00	144'058.20	144'058.20	0.00	1'801.20	0.00	0.00	-1'801.20	142'257.00		
1'403'200'000	Leitung Quartier- & Blumenweg	59'123.15	0.00	0.00	0.00	59'123.15	-3'448.15	742.00	0.00	0.00	-4'190.15	54'933.00		
1'403'200'001	Rahmenkredit GEP 2015-2018	1'310'848.35	152'365.15	0.00	0.00	1'463'213.50	-43'452.35	18'438.15	0.00	0.00	-61'890.50	1'401'323.00		
1'403'200'002	Urtenenweg Münchringen Abasser	0.00	0.00	0.00	15'618.65	15'618.65	0.00	195.65	0.00	0.00	-195.65	15'423.00		
1'403'300'000	Unterflurcontainer Sammelstelle	51'396.25	0.00	0.00	0.00	51'396.25	-1'285.25	1'285.00	0.00	0.00	-2'570.25	48'826.00		
1404	Hochbauten	895'226.24	507'146.05	0.00	0.00	1'402'372.29	-62'126.24	56'874.05	0.00	0.00	-119'000.29	1'283'372.00	0.00	0.00
1'404'000'001	Gy/Ersatz Wärmeverteilung	39'957.34	0.00	0.00	0.00	39'957.34	-7'188.34	1'638.00	0.00	0.00	-8'826.34	31'131.00		
1'404'000'002	Säget/Ersatz Wärmeverteilung	143'310.25	0.00	0.00	0.00	143'310.25	-13'237.25	5'655.00	0.00	0.00	-18'892.25	124'418.00		
1'404'000'003	Oberdorfstr.4a/Wohnun g	122'528.45	0.00	0.00	0.00	122'528.45	-14'703.45	4'901.00	0.00	0.00	-19'604.45	102'924.00		
1'404'000'004	Sportplatz Gy/Beleuchtung	70'067.90	0.00	0.00	0.00	70'067.90	-6'221.90	2'776.00	0.00	0.00	-8'997.90	61'070.00		
1'404'000'005	Gy II/bauliche Sofortmassnahmen	78'339.00	21'384.10	0.00	0.00	99'723.10	-3'134.00	4'024.10	0.00	0.00	-7'158.10	92'565.00		
1'404'000'006	Gy I/Planungskosten&Wett bewerb	333'982.50	485'761.95	0.00	0.00	819'744.45	-13'359.50	33'598.95	0.00	0.00	-46'958.45	772'786.00		
1'404'000'007	Iffwilstrasse 4 Anschluss Wärmeverbund	46'204.35	0.00	0.00	0.00	46'204.35	-1'848.35	1'848.00	0.00	0.00	-3'696.35	42'508.00		
1'404'000'008	Iffwilstrasse 4 / Liftersatz	60'836.45	0.00	0.00	0.00	60'836.45	-2'433.45	2'433.00	0.00	0.00	-4'866.45	55'970.00		
1406	Mobilien,Maschinen,Fahrzeuge	459'441.10	0.00	0.00	0.00	459'441.10	-163'578.10	41'668.00	0.00	0.00	-205'246.10	254'195.00	0.00	0.00
1'406'000'000	Mobilien KG Pavillon	58'409.90	0.00	0.00	0.00	58'409.90	-31'971.90	5'288.00	0.00	0.00	-37'259.90	21'150.00		

...



Anlagespiegel Sachanlagen Verwaltungsvermögen detailliert inkl. komplett abgeschriebene Anlagen

...

	Anschaffungskosten					kumulierte ordentliche Abschreibungen						Buchwerte		
	AW per 1.1.2021	Zuwachs/ Zugänge	Abgänge	Umglieder.	AW per 31.12.2021	Stand per 1.1.2021	Planm. Abschr.	Aus.plan. Abschr.	Wertkorr.	Stand per 31.12.2021	BW netto 31.12.2021	davon in Leasing	Versich. werte	
1'406'000'001	Kommunalfahrzeug	160'969.35	0.00	0.00	0.00	160'969.35	-80'485.35	16'097.00	0.00	0.00	-96'582.35	64'387.00		
1'406'000'002	Kubota Kompaktraktor	52'771.05	0.00	0.00	0.00	52'771.05	-21'108.05	5'277.00	0.00	0.00	-26'385.05	26'386.00		
1'406'000'003	Zug- und Transportfahrzeug FW	74'463.65	0.00	0.00	0.00	74'463.65	-7'446.65	3'723.00	0.00	0.00	-11'169.65	63'294.00		
1'406'000'004	Ersatz Stühle_Schülerpulte Gy	112'827.15	0.00	0.00	0.00	112'827.15	-22'566.15	11'283.00	0.00	0.00	-33'849.15	78'978.00		
1407	Anlagen im Bau	194'075.65	1'654'427.40	0.00	-740'167.40	1'108'335.65	0.00	0.00	0.00	0.00	0.00	1'108'335.65	0.00	0.00
1'407'000'000	Im Bau Öffentliche Beleuchtung	0.00	11'659.35	0.00	0.00	11'659.35	0.00	0.00	0.00	0.00	0.00	11'659.35		
1'407'000'001	Im Bau Strassen & Verkehrswege	22'896.85	380'288.70	0.00	-70'237.45	332'948.10	0.00	0.00	0.00	0.00	0.00	332'948.10		
1'407'000'003	Im Bau Gewässerverbauungen	17'160.05	28'325.45	0.00	0.00	45'485.50	0.00	0.00	0.00	0.00	0.00	45'485.50		
1'407'100'000	Anlagen im Bau Wasserversorg.	149'874.05	967'505.10	0.00	-654'311.30	463'067.85	0.00	0.00	0.00	0.00	0.00	463'067.85		
1'407'200'000	Anlagen i. Bau Abwasserentsorg	4'144.70	266'648.80	0.00	-15'618.65	255'174.85	0.00	0.00	0.00	0.00	0.00	255'174.85		
1409	Übrige Sachanlagen *(ohne 14099)	15'841.25	0.00	0.00	0.00	15'841.25	-4'177.25	1'584.00	0.00	0.00	-5'761.25	10'080.00	0.00	0.00
1'409'000'001	Digitalisierung Schulanlagen	8'644.85	0.00	0.00	0.00	8'644.85	-3'457.85	864.00	0.00	0.00	-4'321.85	4'323.00		
1'409'000'002	Planungskosten Jörmatte	7'196.40	0.00	0.00	0.00	7'196.40	-719.40	720.00	0.00	0.00	-1'439.40	5'757.00		
<b>149</b>	<b>Bestehendes Verwaltungsvermögen</b>	<b>14'930'420.28</b>	<b>0.00</b>	<b>0.00</b>	<b>0.00</b>	<b>14'930'420.28</b>	<b>-4'665'754.28</b>	<b>933'152.00</b>	<b>0.00</b>	<b>0.00</b>	<b>-5'598'906.28</b>	<b>9'331'514.00</b>	<b>0.00</b>	<b>0.00</b>
1490	Allgemeiner Haushalt	14'363'606.68	0.00	0.00	0.00	14'363'606.68	-4'488'625.68	897'726.00	0.00	0.00	-5'386'351.68	8'977'255.00	0.00	0.00
1'409'900'000	Sammelkonto VV Allgem.Haushalt	14'363'606.68	0.00	0.00	0.00	14'363'606.68	-4'488'625.68	897'726.00	0.00	0.00	-5'386'351.68	8'977'255.00		
1493	Abfallentsorgung	55'496.90	0.00	0.00	0.00	55'496.90	-17'342.90	3'469.00	0.00	0.00	-20'811.90	34'685.00	0.00	0.00
1'409'930'000	Sammelkonto VV Abfall	55'496.90	0.00	0.00	0.00	55'496.90	-17'342.90	3'469.00	0.00	0.00	-20'811.90	34'685.00		
1494	Feuerwehr	511'316.70	0.00	0.00	0.00	511'316.70	-159'785.70	31'957.00	0.00	0.00	-191'742.70	319'574.00	0.00	0.00
1'409'950'000	Sammelkonto VV Feuerwehr	511'316.70	0.00	0.00	0.00	511'316.70	-159'785.70	31'957.00	0.00	0.00	-191'742.70	319'574.00		

...

## Anlagespiegel Übriges Verwaltungsvermögen detailliert inkl. komplett abgeschriebene Anlagen

...

	Anschaffungskosten				kumulierte ordentliche Abschreibungen						Buchwerte		Versich. werte
	AW per 1.1.2021	Zuwachs/ Zugänge	Abgänge	Umglieder.	AW per 31.12.2021	Stand per 1.1.2021	Planm. Abschr.	Aus.plan. Abschr.	Wertkorr.	Stand per 31.12.2021	BW netto 31.12.2021	davon in Leasing	
<b>142 Total Immaterielle Anlagen VV</b>	<b>554'934.70</b>	<b>56'059.00</b>	<b>0.00</b>	<b>0.00</b>	<b>610'993.70</b>	<b>-330'510.70</b>	<b>122'199.00</b>	<b>0.00</b>	<b>0.00</b>	<b>-452'709.70</b>	<b>158'284.00</b>	<b>0.00</b>	<b>0.00</b>
<b>Software</b>	<b>554'934.70</b>	<b>56'059.00</b>	<b>0.00</b>	<b>0.00</b>	<b>610'993.70</b>	<b>-330'510.70</b>	<b>122'199.00</b>	<b>0.00</b>	<b>0.00</b>	<b>-452'709.70</b>	<b>158'284.00</b>	<b>0.00</b>	<b>0.00</b>
1'420'000'000 Informatik Sozialdienst	49'817.40	0.00	0.00		49'817.40	-39'853.40	9'964.00	0.00	0.00	-49'817.40	0.00		
1'420'000'001 Informatik Gemeindeverwaltung	94'230.35	0.00	0.00		94'230.35	-75'384.35	18'846.00	0.00	0.00	-94'230.35	0.00		
1'420'000'002 Geschäftsverwaltung Axioma	46'473.55	0.00	0.00		46'473.55	-27'884.55	9'294.00	0.00	0.00	-37'178.55	9'295.00		
1'420'100'000 Informatik Schule 2018	263'041.70	0.00	0.00		263'041.70	-157'824.70	52'608.00	0.00	0.00	-210'432.70	52'609.00		
1'420'100'001 Informatik Schule 2019	46'448.25	0.00	0.00		46'448.25	-18'579.25	9'290.00	0.00	0.00	-27'869.25	18'579.00		
1'420'100'002 Informatik Schule 2020	54'923.45	0.00	0.00		54'923.45	-10'984.45	10'985.00	0.00	0.00	-21'969.45	32'954.00		
1'420'100'003 Informatik Schule 2021	0.00	56'059.00	0.00		56'059.00	0.00	11'212.00	0.00	0.00	-11'212.00	44'847.00		
<b>Immat. Anlagen in Realisierung</b>	<b>0.00</b>	<b>0.00</b>	<b>0.00</b>	<b>0.00</b>	<b>0.00</b>	<b>0.00</b>	<b>0.00</b>	<b>0.00</b>	<b>0.00</b>	<b>0.00</b>	<b>0.00</b>	<b>0.00</b>	<b>0.00</b>
<b>144 Total Darlehen VV</b>	<b>200'000.00</b>	<b>0.00</b>	<b>0.00</b>	<b>0.00</b>	<b>200'000.00</b>	<b>0.00</b>	<b>0.00</b>	<b>0.00</b>	<b>0.00</b>	<b>0.00</b>	<b>200'000.00</b>	<b>0.00</b>	<b>0.00</b>
<b>Darlehen</b>	<b>200'000.00</b>	<b>0.00</b>	<b>0.00</b>	<b>0.00</b>	<b>200'000.00</b>	<b>0.00</b>	<b>0.00</b>	<b>0.00</b>	<b>0.00</b>	<b>0.00</b>	<b>200'000.00</b>	<b>0.00</b>	<b>0.00</b>
1'444'000'001 Gen. begl. Wohnen	200'000.00	0.00	0.00		200'000.00	0.00	0.00	0.00	0.00	0.00	200'000.00		
<b>145 Total Beteiligungen VV</b>	<b>56'891.00</b>	<b>0.00</b>	<b>0.00</b>	<b>0.00</b>	<b>56'891.00</b>	<b>0.00</b>	<b>0.00</b>	<b>0.00</b>	<b>0.00</b>	<b>0.00</b>	<b>56'891.00</b>	<b>0.00</b>	<b>0.00</b>
<b>Beteiligungen</b>	<b>56'891.00</b>	<b>0.00</b>	<b>0.00</b>	<b>0.00</b>	<b>56'891.00</b>	<b>0.00</b>	<b>0.00</b>	<b>0.00</b>	<b>0.00</b>	<b>0.00</b>	<b>56'891.00</b>	<b>0.00</b>	<b>0.00</b>
1'452'000'001 Vennersmühle Wasserversorgung	3'681.00	0.00	0.00		3'681.00	0.00	0.00	0.00	0.00	0.00	3'681.00		
1'454'000'001 RBS Inhaberaktien	3.00	0.00	0.00		3.00	0.00	0.00	0.00	0.00	0.00	3.00		
1'454'000'002 SHGV Bern / Forsten	1.00	0.00	0.00		1.00	0.00	0.00	0.00	0.00	0.00	1.00		
1'454'000'003 Schweiz. Bibliotheksdienst	1.00	0.00	0.00		1.00	0.00	0.00	0.00	0.00	0.00	1.00		
1'454'000'004 ZAR Emmental-Oberaargau AG	28'001.00	0.00	0.00		28'001.00	0.00	0.00	0.00	0.00	0.00	28'001.00		
1'454'000'005 KEBAG AG	5'000.00	0.00	0.00		5'000.00	0.00	0.00	0.00	0.00	0.00	5'000.00		
1'454'000'006 Alters- & Pflegeh. Frienisberg	2.00	0.00	0.00		2.00	0.00	0.00	0.00	0.00	0.00	2.00		
1'454'000'007 Elektra Fraubrunnen	200.00	0.00	0.00		200.00	0.00	0.00	0.00	0.00	0.00	200.00		
1'454'000'008 Gen.begl.Wohnen Urtenen-Schönb	20'000.00	0.00	0.00		20'000.00	0.00	0.00	0.00	0.00	0.00	20'000.00		
1'456'000'001 Verein Ferienh.Amt Fraubrunne	2.00	0.00	0.00		2.00	0.00	0.00	0.00	0.00	0.00	2.00		

## 11.8 Kreditkontrolle

### 11.8.1 Verpflichtungskredite für Investitionen

Konto-Nr.	Kreditbeschluss			Objektbezeichnung	Kreditkontrolle							
	Organ	Datum	Kreditsumme (brutto)		in CHF							
					Kumulierte Ausgaben 01.01.2021	Investitionsausgaben	Kumulierte Ausgaben 31.12.2021	Kumulierte Einnahmen 01.01.2021	Investitions-einnahmen	Kumulierte Einnahmen 31.12.2021	Saldo	Abrechnungsdatum
<b>2171 Schulanlage Gyrisberg</b>												
2171.5040.06	GR	03.06.2019	100'000.00	Gyrisberg II/bauliche Sofortmassnahmen	78'339.00	21'384.10	99'723.10	0.00	0.00	0.00	276.90	08.11.2021
2171.5040.07	Urne	28.11.2021	16'100'000.00	Gyrisberg I Ersatzneubau	0.00	0.00	0.00	0.00	0.00	0.00	16'100'000.00	
2171.5290.02	GV	19.06.2020	800'000.00	Gyrisberg I, Planungskredit	134'433.85	485'761.95	620'195.80	0.00	0.00	0.00	179'804.20	
<b>2190 Informatik Schule</b>												
2190.5060.06	GR	01.03.2021	60'200.00	IT Tranche 2021	0.00	56'059.00	56'059.00	0.00	0.00	0.00	4'141.00	17.01.2022
<b>6150 Gemeindestrassen</b>												
6150.5010.09	GR	23.04.2012	775'000.00	Erschliessung Bernfeld (1. & 2. Etappe)	642'310.00	19'006.95	661'316.95	36'320.00	0.00	36'320.00	150'003.05	
6150.5010.13	GR	03.07.2017	195'000.00	Trottoir Jörmatte	82'328.15	-11'732.00	70'596.15	0.00	0.00	0.00	124'403.85	08.11.2021
6150.5010.15	GR	23.10.2017	150'000.00	Münchringen-Zone Tempo 30	86'352.35	28'906.80	115'259.15	0.00	0.00	0.00	34'740.85	
6150.5010.16	GV	24.11.2017	660'000.00	Gesamtsanierung Oberdorfstrasse Jegenstorf	7'779.70	301'873.60	309'653.30	0.00	0.00	0.00	350'346.70	
6150.5010.17	GV	23.11.2018	432'000.00	Alltagsveloroute J'torf-Fr brunnen-Bätterkinden	2'000.00	8'565.45	10'565.45	0.00	0.00	0.00	421'434.55	
6150.5010.18	GV	20.11.2020	82'000.00	Urtenenweg Münchringen, Ersatz Strassenbelag	387.80	69'849.65	70'237.45	0.00	0.00	0.00	11'762.55	
<b>6151 Öffentliche Beleuchtung</b>												
6151.5010.04	GV	24.11.2017	63'000.00	Gesamtsanierung Oberdorfstrasse Jegenstorf	0.00	11'659.35	11'659.35	0.00	0.00	0.00	51'340.65	
<b>7101 Wasserversorgung</b>												
7101.5031.06	GR	23.04.2012	37'500.00	Erschliessung Bernfeld (1. & 2. Etappe)	36'651.60	0.00	36'651.60	6'000.00	0.00	6'000.00	6'848.40	
7101.5031.13	GV	24.11.2017	635'000.00	Gesamtsanierung Oberdorfstrasse Jegenstorf	13'365.95	368'231.05	381'597.00	0.00	0.00	0.00	253'403.00	
7101.5031.15	GR	25.02.2019	128'000.00	Bernfeldweg, Ersatz Wasserhauptleitung	127'929.80	0.00	127'929.80	0.00	0.00	0.00	70.20	01.02.2021
7101.5031.16	GR	04.11.2019	195'000.00	Solecht Ersatz Wasserhauptleitung	46'024.70	126'601.45	172'626.15	0.00	0.00	0.00	22'373.85	
7101.5031.17	GR	21.09.2020	170'000.00	Ersatz Wasserleitung Rosenweg	2'259.55	91'108.25	93'367.80	0.00	0.00	0.00	76'632.20	
7101.5031.18	GR	21.09.2020	460'000.00	Neubau Wasserl. & Löschschutz Mattstettenstr.	86'927.65	250'699.30	337'626.95	0.00	0.00	0.00	122'373.05	
7101.5031.19	GV	20.11.2020	292'000.00	Urtenenweg Münchringen, Ersatz Wasserleitung	1'296.20	142'762.00	144'058.20	0.00	0.00	0.00	147'941.80	
7101.5031.20	GR	06.12.2021	140'000.00	Transportleitung Ifwilstrasse Ersatz	0.00	0.00	0.00	0.00	0.00	0.00	140'000.00	
<b>7201 Abwasserentsorgung</b>												
7201.5032.01	GV	28.11.2014	1'900'000.00	Rahmenkredit GEP 2015-2018	1'398'494.90	140'468.20	1'538'963.10	63'890.00	0.00	63'890.00	424'926.90	
7201.5032.05	GR	23.04.2012	437'500.00	Erschliessung Bernfeld (1. & 2. Etappe)	318'959.45	0.00	318'959.45	0.00	0.00	0.00	118'540.55	
7201.5032.06	GV	24.11.2017	485'000.00	Gesamtsanierung Oberdorfstrasse Jegenstorf	4'000.70	251'174.15	255'174.85	0.00	0.00	0.00	229'825.15	
7201.5032.07	GV	20.11.2020	31'000.00	Urtenenweg Münchringen, Ersatz Abwasser	144.00	15'474.65	15'618.65	0.00	0.00	0.00	15'381.35	
7201.5032.08	GR	01.02.2021	46'000.00	Oberdorfstr.Münchringen, Regenwasserl.	0.00	0.00	0.00	0.00	0.00	0.00	46'000.00	02.02.2021

Kreditbeschluss				Kreditkontrolle									
Konto-Nr.	Organ	Datum	Kreditsumme (brutto)	Objektbezeichnung	in CHF							Saldo	Abrechnungsdatum
					Kumulierte Ausgaben 01.01.2021	Investitionsausgaben	Kumulierte Ausgaben 31.12.2021	Kumulierte Einnahmen 01.01.2021	Investitions-einnahmen	Kumulierte Einnahmen 31.12.2021			
<b>7301 Abfallentsorgung</b>													
7301.5033.01	GR	04.05.2020	56'000.00	Unterflurcontainersystem Sammelstelle Coop	51'396.25	0.00	51'396.25	0.00	0.00	0.00	4'603.75	01.02.2021	
<b>7410 Gewässerverbauungen</b>													
7410.5020.01	GR	24.08.2020	65'000.00	Dorfbach, Hochwasserschutzprojekt	15'955.35	20'678.45	36'633.80	0.00	0.00	0.00	28'366.20		
7410.5020.02	GR	19.10.2020	70'000.00	Ballmoosbach, Hochwasserschutz, Vorprojekt	1'204.70	7'647.00	8'851.70	0.00	0.00	0.00	61'148.30		
<b>7900 Raumplanung</b>													
7900.5290.01	GR	15.08.2011	90'000.00	Erschliessungskosten Bernfeld	121'689.10	0.00	121'689.10	0.00	0.00	0.00	-31'689.10	08.11.2021	

Vermerk: In den mehrwertsteuerpflichtigen Funktionen werden die Ausgaben in dieser Tabelle exklusive Mehrwertsteuer dargestellt. Da der Kredit inklusive Mehrwertsteuer beschlossen wurde, muss die Mehrwertsteuer beim Saldo noch berücksichtigt werden, das heisst abgezogen werden.

## Nachkredite

Die Auflistung erfolgt gesamthaft nach Funktionen und weist Nachkredite > CHF 5'000.-- aus. Der GR hat die einzelnen Nachkredite separat und/oder mit der Genehmigung der Jahresrechnung beschlossen. Budgetkredite durch Legislative zu genehmigen: >200'000.--

Funktion	Bezeichnung				Nachkredit in CHF	Ueberschreitung GR Kompetenz	Beschlussdatum	Bemerkung
		Budget	Nachkredite	Rechnung	Ueberschreitung Fin Kompetenz			
<b>0 Legislative</b>								
0110.3130.01	Dienstleistungen Dritter	19'800.00	5'880.95	25'680.95	5'880.95		11.04.2022	Zusätzliche Versandkosten
<b>0 Exekutive</b>								
0120.3132.01	Honorare externe Berater, Gutachter, Fachexperten etc.	0.00	10'000.00	10'000.00	10'000.00		18.01.2021	Fusionsprojekt Feuerwehren
<b>0 Allgemeine Verwaltung</b>								
0220.3010.01	Löhne des Verwaltungs- und Betriebspersonals	1'248'000.00	6'760.95	1'254'760.95	6'760.95		11.04.2022	Personalfuktuation
0220.3132.01	Honorare externe Berater, Gutachter, Fachexperten etc.	12'000.00	15'530.00	27'530.00	15'530.00		07.12.2020	Arbeitsplatzbewertung Gemeindeverwaltung
<b>1 Allgemeines Rechtswesen</b>								
1400.3130.01	Dienstleistungen Dritter	70'000.00	7'556.85	77'556.85	7'556.85		11.04.2022	Bevorschussung von amtlichen Gebühren / Verrechenbar / siehe Ertragsseite
<b>1 Regionale Feuerwehrorganisation</b>								
1506.3112.01	Kleider, Wäsche, Vorhänge	19'200.00	10'438.40	29'638.40	10'438.40		16.09.2021	Ausrüstung Jugendfeuerwehr/Umstellung
<b>2 Bildung</b>								
2110.3612.01	Entschädigungen an Gemeinden und Gemeindeverbände	0.00	5'640.85	5'640.85	5'640.85		11.04.2022	Kindergarten / Schulkostenanteil
2120.3611.01	Entschädigungen an Kantone & Konkordate	1'315'000.00	131'065.05	1'446'065.05	131'065.05		11.04.2022	Lastenanteil Lehrergehaltskosten
2130.3631.01	Beiträge an Kantone und Konkordate	110'000.00	11'318.30	121'318.30	11'318.30		11.04.2022	Schulkostenbeiträge GYM1
2140.3632.01	Beiträge an Gemeinden und Gemeindeverbände	285'000.00	18'192.40	303'192.40	18'192.40		11.04.2022	Beiträge an die Musikschulen
2171.3132.01	Honorare externe Berater, Gutachter, Fachexperten etc.	2'000.00	17'036.85	19'036.85	17'036.85		10.05.2021	Abklärung PVC Anlage
2172.3132.01	Honorare externe Berater, Gutachter, Fachexperten etc.	1'000.00	5'750.00	6'750.00	5'750.00		26.10.2021	Ing.Kosten wegen Wasserschaden Dachwasser
2180.3010.01	Löhne des Verwaltungs- und Betriebspersonals	245'000.00	12'465.35	257'465.35	12'465.35		15.12.2020	Auszahlung von Überzeit
<b>3 Kultur, Sport und Freizeit, Kirche</b>								
3421.3010.01	Löhne des Verwaltungs- und Betriebspersonals	27'000.00	12'228.05	39'228.05	12'228.05		11.04.2022	Covid19 / Zusätzliche Reinigungs- und Desinfektionskosten
<b>4 Gesundheit</b>								
4329.3130.01	Dienstleistungen Dritter	0.00	37'686.90	37'686.90	37'686.90		18.01.2021 26.04.2021	Covid19 / Zusätzlicher Bedarf und Testkosten
<b>5 Soziale Sicherheit</b>								
5350.3102.01	Drucksachen, Publikationen	0.00	9'363.15	9'363.15	9'363.15		21.06.2021	Alterskonzept / Leitbild
5454.3635.01	Beiträge an private Unternehmungen	176'000.00	49'426.15	225'426.15	49'426.15		11.04.2022	Verschiebung BU / RE Position / Lastenausgleich Betreuung
5796.3010.99	Ferien- und Überzeitguthaben	0.00	7'622.15	7'622.15	7'622.15		11.04.2022	Buchung per Stichtag 31.12.21
<b>6 Verkehr und Nachrichtenübermittlung</b>								
6150.3111.01	Maschinen, Geräte und Fahrzeuge	6'100.00	6'579.05	12'679.05	6'579.05		03.06.2021	Ersatz Speed-Display
6150.3132.01	Honorare externe Berater, Gutachter, Fachexperten etc.	20'000.00	9'632.10	29'632.10	9'632.10		02.12.2021 07.01.2022	Bauleitungskosten Zustandserhebungen
6150.3143.01	Unterhalt übrige Tiefbauten	8'000.00	8'376.10	16'376.10	8'376.10		23.09.2021	Markierungen Strassenbelage
6150.3151.01	Unterhalt Apparate, Maschinen, Geräte, Fahrzeuge, Werkz.	33'350.00	9'106.25	42'456.25	9'106.25		19.01.2021 06.10.2021	Mehraufwand Service und Reparaturen
6191.3010.01	Löhne des Verwaltungs- und Betriebspersonals	241'600.00	26'831.00	268'431.00	26'831.00		11.04.2022	Personalfuktuation

## Nachkredite

Die Auflistung erfolgt gesamthaft nach Funktionen und weist Nachkredite > CHF 5'000.-- aus. Der GR hat die einzelnen Nachkredite separat und/oder mit der Genehmigung der Jahresrechnung beschlossen. Budgetkredite durch Legislative zu genehmigen: >200'000.--

Funktion	Bezeichnung				Nachkredit in CHF		Beschlussdatum	Bemerkung
		Budget	Nachkredite	Rechnung	Ueberschreitung Fin Kompetenz	Ueberschreitung GR Kompetenz		
<b>7</b>	<b>Umweltschutz und Raumordnung</b>							
7101.3510.10	Einlagen in Werterhalt	192'083.00	7'689.00	199'772.00	7'689.00		11.04.2022	Erhöhung wegen Neuinvestition
7101.3510.50	Einlagen in Werterhalt aus Anschlussgebühren	20'000.00	46'570.30	66'570.30	46'570.30		11.04.2022	Nicht planbar
7201.3510.50	Einlagen in Werterhalt aus Anschlussgebühren	30'000.00	103'604.10	133'604.10	103'604.10		11.04.2022	Nicht planbar
7201.3632.60	Beiträge an Gemeinden und Gemeindeverbände	445'000.00	11'644.15	456'644.15	11'644.15		19.01.2022	Erhöhung wegen reduzierter Rückerstattung aus Vorjahr
7301.3130.80	Dienstleistungen Dritter	470'553.00	8'685.60	479'238.60	8'685.60		11.04.2022	Erhöhung der Menge
7900.3132.01	Honorare externe Berater, Gutachter, Fachexperten etc.	35'000.00	22'845.50	57'845.50	22'845.50		16.11.2020 10.01.2022	Analyse Areal Gruebe und Teilortsplanungsrevision
<b>8</b>	<b>Volkswirtschaft</b>							
8200.3145.01	Unterhalt Wald	19'000.00	18'159.09	37'159.09	18'159.09		31.08.2021	Zusätzlicher Holzschlag / siehe Mehrertrag
<b>9</b>	<b>Finanzen und Steuern</b>							
9300.3621.61	Lastenausgleichsbeiträge an Kanton	1'043'100.00	23'540.00	1'066'640.00	23'540.00		12.10.2021	Auflösung der Rückstellung / Rückzug der Beschwerde
9632.3010.01	Löhne des Verwaltungs- und Betriebspersonals	14'500.00	5'435.70	19'935.70	5'435.70		11.04.2022	Covid19 / Zusätzliche Reinigungs- und Desinfektionskosten
9950.3896.00	Einlagen in Neubewertungsreserve	0.00	796'499.50	796'499.50	796'499.50		11.04.2022	gebundene Ausgabe / Bei Budget Bruttoprinzip nicht angewendet

# Wiederbeschaffungswert, Werterhaltungskosten und Einlage in die Spezialfinanzierung Werterhalt für Wasserversorgungsanlagen <sup>1</sup>

Rechnungsjahr: 2021

Wasserversorgung: Jegenstorf

Kontaktperson: U. Hachen

Telefon: 031 763 16 17

Datengrundlagen  Geschätzt  
 GWP  
 Anlagenbuchhaltung

	① Wieder- beschaffungswert brutto in Fr.	② Beiträge Dritter <sup>2</sup> in Fr.	③ Wieder- beschaffungswert netto in Fr. (① - ②)	④ Nutzungsdauer in Jahren	⑤ Erneuerungsrate in % (100/④)	⑥ Warterhaltungskosten in Fr./Jahr (③*⑤)
<b>Anlageteile</b>						
1. Wasserfassungen			-	50	2.00%	-
2. Aufbereitungsanlagen			-	33	3.00%	-
3. Pumpwerke, Druckreduzier- und Messschächte			-	50	2.00%	-
4. Reservoirs			-	66	1.50%	-
5. Leitungen und Hydranten	15'981'775		15'981'775	80	1.25%	199'772
6. Mess-, Steuerungs-, Fernwirkanlagen			-	20	5.00%	-
7. Einkaufssummen, einmalige Konzessionsabgaben <sup>3</sup>			-			-
<b>Total 1 - 7</b>	<b>15'981'775</b>	<b>-</b>	<b>15'981'775</b>			<b>199'772</b>

⑦ Bestand Verwaltungsvermögen in Franken	2'598'154	in Prozent von ③: (100*⑦/③)	16%
⑧ Bestand Spezialfinanzierung Werterhalt in Franken	1'460'959	in Prozent von ③: (100*⑧/③)	9%

4 ↓

Bemerkungen: Anschlussgebühren werden nicht angerechnet.  
 7: 14031.00 -14031.99 + 14071.00 (im Bau)  
 8: 29301.10

⑨ Gewählter Einlagesatz in Prozent <sup>5</sup>	100%
⑩ berechnete Einlage in SF Werterhalt in Franken (⑥ x ⑨)	<b>199'772</b>
Einmalige Anschlussgebühren, an Einlage angerechnet <sup>6</sup>	-
Einlage Spezialfinanzierung abzüglich Anschlussgebühren	<b>199'772</b>
① Anzahl Einwohner im Versorgungsgebiet	5'820
② Einlage pro Einwohner in Franken (⑩ / ①)	34

Datum: 31.12.2021

Unterschrift: 

<sup>1</sup> Dieses Blatt ist Bestandteil der Jahresrechnung

<sup>2</sup> Zu erwartende Beiträge aus dem kantonalen Trinkwasserfonds und von der Gebäudeversicherung abziehen (beim AWA erfragen).

<sup>3</sup> Einkaufssummen an andere Wasserversorgungen, einmalige Konzessionsabgaben oder dergleichen - die Abschreibungssätze sind anhand der Laufzeiten festzulegen. Bestehen Kategorien mit unterschiedlichen Abschreibungssätzen, so ist die Rubrik 7 manuell mit zusätzlichen Zeilen zu ergänzen. Einkaufssummen an andere Wasserversorgungen sind verbindlich mit einem Abschreibungssatz von 3 % einzutragen.

<sup>4</sup> Ermittlung des Einlageprozentsatzes gemäss Kapitel 6.1. der WEA-Broschüre "Finanzierung der Wasserversorgung" (2004).

<sup>5</sup> Die Einlage in die Spezialfinanzierung muss mindestens 60% betragen, solange Verwaltungsvermögen besteht oder der Bestand der SF Werterhalt nicht mehr 25% des Wiederbeschaffungswertes beträgt.

<sup>6</sup> Die einmaligen Anschlussgebühren dürfen an die jährliche Einlage in die Spezialfinanzierung Werterhalt angerechnet werden.

# Wiederbeschaffungswert, Werterhaltungskosten und Einlage in die Spezialfinanzierung Werterhalt für die kommunalen Abwasseranlagen und gegebenenfalls den Gemeindeanteil an den regionalen Anlagen <sup>1</sup>

Rechnungsjahr:

Gemeinde:

Kontaktperson:

Telefon:

E-Mail:

Datengrundlagen  AWA  
 Gemeinde  Anlagenbuchhaltung

Aktualisierungsjahr:

Datengrundlagen  AWA  
 Verband  Anlagenbuchhaltung

	① Wieder- beschaffungswert in Fr.	② Nutzungsdauer in Jahren	③ Erneuerungsrate in % (100/②)	④ Werterhaltungskosten in Fr./a (①*③)	⑤ Einlage- satz <sup>2</sup> %	⑥ Einlage in die Spezialfinanzierung in Fr./a (④*⑤)
<b>1. Gemeindeanlagen</b>						
1.1 Kanalisationen	40'506'763	80	1.25%	506'335	100%	506'335
1.2 Spezialbauwerke	75'000	50	2.00%	1'500	100%	1'500
1.3 Abwasserreinigungsanlagen	40'000	33	3.00%	1'200	100%	1'200
<b>Total 1 (1.1 - 1.3) bzw. mittlerer Einlagesatz (Spalte ⑤)</b>	<b>40'621'763</b>			<b>509'035</b>	<b>100%</b>	<b>509'035</b>

## 2. Gemeindeanteil an regionalen Anlagen <sup>3</sup>

2.1 Kanalisationen		80	1.25%	-		-
2.2 Spezialbauwerke		50	2.00%	-		-
2.3 Abwasserreinigungsanlagen		33	3.00%	-		-
<b>Total 2 (2.1 - 2.3) bzw. mittlerer Einlagesatz (Spalte ⑤)</b>	<b>-</b>			<b>-</b>		<b>-</b>

<b>Total 1 + 2 bzw. mittlerer Einlagesatz (Spalte ⑤)</b>	<b>40'621'763</b>			<b>509'035</b>	<b>100%</b>	<b>509'035</b>
Einmalige Anschlussgebühren, an Einlage angerechnet <sup>4</sup>						
Einlage Spezialfinanzierung abzüglich Anschlussgebühren						<b>509'035</b>

⑦ Stand Verwaltungsvermögen	1'726'854	in Prozent von ①: (100*⑦/①)	4.3%	Höchstens Fr. 200 / EW <sup>5</sup>		
⑧ Stand Spezialfinanzierung Werterhalt	4'814'531	in Prozent von ①: (100*⑧/①)	11.9%	EW <sup>6</sup>		5'820
				Fr./EW		87

Bemerkungen: Anschlussgebühren werden nicht angerechnet.  
 7: 14032.00 - 14.032.99 + 14072.00 (Anlagen im Bau) / 8: 29302.20

Datum:

Unterschrift: 

<sup>1</sup> Diese Blatt ist Bestandteil der Jahresrechnung. Eine Kopie senden Sie bitte an das AWA: [ae.awa@bve.be.ch](mailto:ae.awa@bve.be.ch)

<sup>2</sup> Die Einlage in die Spezialfinanzierung muss mindestens 60% betragen, solange der Bestand der SF Werterhalt nicht mehr als 25% des Wiederbeschaffungswertes beträgt.

<sup>3</sup> Daten des Teils 2 nur dann angeben, wenn der Verband die Einlage in die Spezialfinanzierung nicht selber vornimmt. (Anteil gemäss Kostenverteiler Verband).

<sup>4</sup> Die einmaligen Anschlussgebühren dürfen an die jährliche Einlage in die Spezialfinanzierung Werterhalt angerechnet werden.

<sup>5</sup> Gemäss Artikel 32, Absatz 4 KGV ist die Einlage in die Spezialfinanzierung auf jährlich Fr. 200 (Gemeinde und Region) pro Einwohnerwert beschränkt.

<sup>6</sup> Einwohnerwert (EW): Gemäss Artikel 36g KGV.



**Bilanz**

		1.1.2021	Zuwachs	Abgang	31.12.2021
	<b>Aktiven</b>	<b>44'697'518.62</b>	<b>89'078'600.85</b>	<b>89'884'454.22</b>	<b>43'891'665.25</b>
<b>10</b>	<b>Finanzvermögen</b>	<b>28'316'712.97</b>	<b>85'932'254.10</b>	<b>87'888'378.47</b>	<b>26'360'588.60</b>
<b>100</b>	<b>Flüssige Mittel u. kurzfrist. Geldanlagen</b>	<b>5'352'760.54</b>	<b>31'819'338.18</b>	<b>33'344'141.78</b>	<b>3'827'956.94</b>
<b>1000</b>	<b>Kasse</b>	<b>5'263.60</b>	<b>64'948.10</b>	<b>67'595.75</b>	<b>2'615.95</b>
10000.00	Kasse Verwaltung	5'208.60	62'755.60	65'489.20	2'475.00
10002.00	Kasse Gemeindebibliothek	55.00	2'192.50	2'106.55	140.95
<b>1001</b>	<b>Post</b>	<b>2'208'940.61</b>	<b>26'214'221.13</b>	<b>25'977'155.52</b>	<b>2'446'006.22</b>
10010.00	Postfinance EG (CH5909000000300061212)	1'633'329.16	21'594'617.28	20'852'205.27	2'375'741.17
10010.01	Postfinance SDRJ (CH7609000000306792706)	575'611.45	4'619'603.85	5'124'950.25	70'265.05
<b>1002</b>	<b>Bank</b>	<b>3'138'556.33</b>	<b>5'540'168.95</b>	<b>7'299'390.51</b>	<b>1'379'334.77</b>
10020.00	Valiant Bank EG (CH2006300020908600701)	3'123'591.03	4'064'633.05	5'889'717.41	1'298'506.67
10020.01	Valiant Bank SDRJ (CH8406300016614643804)	14'965.30	1'475'535.90	1'409'673.10	80'828.10
<b>101</b>	<b>Forderungen</b>	<b>7'199'340.18</b>	<b>53'679'411.67</b>	<b>54'467'666.34</b>	<b>6'411'085.51</b>
<b>1010</b>	<b>Ford. aus Lieferungen u. Leistungen ggü. Dritten</b>	<b>414'087.42</b>	<b>2'903'078.92</b>	<b>2'977'772.71</b>	<b>339'393.63</b>
10100.00	Debitoren VESR	198'669.35	1'873'456.00	1'888'425.75	183'699.60
10100.02	Debitoren übrige	237'212.12	174'723.17	238'378.44	173'556.85
10100.04	Durchlaufkonto Gebühren SF		854'899.75	854'899.75	
10100.99	WB auf Debitoren VESR & übrige	-21'794.05		-3'931.23	-17'862.82
<b>1012</b>	<b>Steuerforderungen</b>	<b>3'601'079.04</b>	<b>44'736'855.66</b>	<b>45'267'689.58</b>	<b>3'070'245.12</b>
10120.01	NESKO (Ausstandssaldo)	3'784'585.20	22'189'047.45	22'739'347.68	3'234'284.97
10120.10	NESKO (Girokonto)	5'723.10	22'547'808.21	22'555'856.91	-2'325.60
10120.99	Wertberichtigung auf Forderungen allgemeine Steuern	-189'229.26		-27'515.01	-161'714.25
<b>1013</b>	<b>Anzahlungen an Dritte</b>	<b>71'818.65</b>	<b>149'470.20</b>	<b>169'805.40</b>	<b>51'483.45</b>
10130.01	Lohnvorschüsse	84.00		84.00	
10130.02	Bildungsbereich/Anzahlungen	8'787.90	11'550.25	12'545.85	7'792.30
10130.03	PostMail SDRJ (Frankiermaschine)	467.55	8'000.00	8'150.50	317.05
10130.06	Service-Abo Talus AG / EG	3'078.05	40'155.00	34'501.00	8'732.05
10130.07	Postmail EWG (Frankiermaschine)	1'279.95	8'100.00	8'853.15	526.80
10130.08	Service Abo Talus AG/SDRJ	2'963.75	9'250.00	10'150.00	2'063.75

**Bilanz**

		<b>1.1.2021</b>	<b>Zuwachs</b>	<b>Abgang</b>	<b>31.12.2021</b>
10130.09	Vorschuss plektra GmbH	570.00	1'000.00	585.00	985.00
10130.10	Schadenfälle Liegenschaften	45'951.95	61'193.20	85'837.45	21'307.70
10130.11	Schadenfälle Tiefbau		5'799.25	2'072.95	3'726.30
10130.12	Support-Abo Diartis SDRJ		1'320.00	472.50	847.50
10130.14	Vorfinanzierung Weiterbildungskosten	8'635.50	3'102.50	6'553.00	5'185.00
<b>1014</b>	<b>Transferforderungen</b>	<b>3'091'971.71</b>	<b>5'739'824.19</b>	<b>5'934'633.75</b>	<b>2'897'162.15</b>
10140.00	Lastenausgleich WSH GEF	3'034'295.56	3'311'315.71	3'606'535.80	2'739'075.47
10140.01	Lastenausgleich Tagesschule	-61'006.00	61'006.00	63'841.00	-63'841.00
10140.02	Lastenausgleich Betreuung	118'682.15	221'927.67	118'682.15	221'927.67
10140.03	Kontokorrent SDRJ		2'145'574.81	2'145'574.80	0.01
<b>1019</b>	<b>Übrige Forderungen</b>	<b>20'383.36</b>	<b>150'182.70</b>	<b>117'764.90</b>	<b>52'801.16</b>
10190.01	Verrechnungssteuer	1'932.00	2'100.00	1'932.00	2'100.00
10191.00	Familienzulagen		17'541.15	17'541.15	
10192.01	MWST Steuerguthaben	18'451.36	130'654.95	98'405.15	50'701.16
10192.20	MWST-Vorsteuer ER Abwasser		-113.40	-113.40	
<b>104</b>	<b>Aktive Rechnungsabgrenzungen</b>	<b>63'863.00</b>	<b>63'863.00</b>	<b>63'863.00</b>	<b>63'863.00</b>
<b>1041</b>	<b>Sach- und übriger Betriebsaufwand</b>	<b>63'863.00</b>	<b>63'863.00</b>	<b>63'863.00</b>	<b>63'863.00</b>
10410.00	TA Sach- und übriger Betriebsaufwand	63'863.00	63'863.00	63'863.00	63'863.00
<b>106</b>	<b>Vorräte und angefangenen Arbeiten</b>	<b>8'839.25</b>	<b>10'385.25</b>	<b>8'531.35</b>	<b>10'693.15</b>
<b>1061</b>	<b>Roh- und Hilfsmaterial</b>	<b>8'839.25</b>	<b>10'385.25</b>	<b>8'531.35</b>	<b>10'693.15</b>
10610.00	Salzdepot Werkhof	8'839.25	10'385.25	8'531.35	10'693.15
<b>107</b>	<b>Finanzanlagen</b>	<b>238'080.00</b>	<b>46'560.00</b>		<b>284'640.00</b>
<b>1070</b>	<b>Aktien und Anteilscheine</b>	<b>238'080.00</b>	<b>46'560.00</b>		<b>284'640.00</b>
10700.00	BKW Energie AG, 2400 Namenaktien	238'080.00	46'560.00		284'640.00
<b>108</b>	<b>Sachanlagen FV</b>	<b>15'453'830.00</b>	<b>312'696.00</b>	<b>4'176.00</b>	<b>15'762'350.00</b>
<b>1080</b>	<b>Grundstücke FV</b>	<b>5'970'374.00</b>	<b>292'256.00</b>	<b>4'176.00</b>	<b>6'258'454.00</b>
10800.00	Sammelkonto Grundstücke unüberbaut	5'970'374.00	292'256.00	4'176.00	6'258'454.00
<b>1084</b>	<b>Gebäude FV</b>	<b>9'483'456.00</b>	<b>20'440.00</b>		<b>9'503'896.00</b>
10840.00	Sammelkonto Gebäude Finanzvermögen	9'483'456.00	20'440.00		9'503'896.00

**Bilanz**

		1.1.2021	Zuwachs	Abgang	31.12.2021
<b>14</b>	<b>Verwaltungsvermögen</b>	<b>16'380'805.65</b>	<b>3'146'346.75</b>	<b>1'996'075.75</b>	<b>17'531'076.65</b>
<b>140</b>	<b>Sachanlagen VV</b>	<b>15'899'490.65</b>	<b>3'090'287.75</b>	<b>1'873'876.75</b>	<b>17'115'901.65</b>
<b>1401</b>	<b>Strassen / Verkehrswege / öffentl. Beleuchtung</b>	<b>1'418'158.00</b>	<b>106'419.20</b>	<b>51'763.20</b>	<b>1'472'814.00</b>
14010.00	Strassen/Verkehrswege/öffentl.Beleucht.	1'566'207.85	106'419.20		1'672'627.05
14010.99	Strassen/Verkehrswege/öffentl.Beleucht.	-148'049.85		51'763.20	-199'813.05
<b>1403</b>	<b>Tiefbauten</b>	<b>2'881'964.00</b>	<b>822'295.10</b>	<b>48'668.10</b>	<b>3'655'591.00</b>
14031.00	Wasserversorgung SF	1'584'259.45	654'311.30		2'238'570.75
14031.99	WB Wasserversorgung SF	-75'477.45		28'007.30	-103'484.75
14032.00	Abwasserentsorgung SF	1'369'971.50	167'983.80		1'537'955.30
14032.99	WB Abwasserbeseitigung (SF)	-46'900.50		19'375.80	-66'276.30
14033.30	Abfallbeseitigung (SF)	51'396.25			51'396.25
14033.99	WB Abfallbeseitigung (SF)	-1'285.25		1'285.00	-2'570.25
<b>1404</b>	<b>Hochbauten</b>	<b>833'100.00</b>	<b>507'146.05</b>	<b>56'874.05</b>	<b>1'283'372.00</b>
14040.00	Hochbauten	895'226.24	507'146.05		1'402'372.29
14040.99	WB Hochbauten	-62'126.24		56'874.05	-119'000.29
<b>1406</b>	<b>Mobilien VV</b>	<b>295'863.00</b>		<b>41'668.00</b>	<b>254'195.00</b>
14060.00	Mobilien allg. Haushalt	459'441.10			459'441.10
14060.99	WB Mobilien	-163'578.10		41'668.00	-205'246.10
<b>1407</b>	<b>Anlagen im Bau VV</b>	<b>194'075.65</b>	<b>1'654'427.40</b>	<b>740'167.40</b>	<b>1'108'335.65</b>
14070.00	Anlagen im Bau VV allgemeiner Haushalt	40'056.90	420'273.50	70'237.45	390'092.95
14071.00	Anlagen im Bau Wasserversorgung	149'874.05	967'505.10	654'311.30	463'067.85
14072.00	Anlagen im Bau Abwasserentsorgung	4'144.70	266'648.80	15'618.65	255'174.85
<b>1409</b>	<b>Übrige Sachanlagen</b>	<b>10'276'330.00</b>		<b>934'736.00</b>	<b>9'341'594.00</b>
14090.00	Sammelkonto übrige Sachanlagen	15'841.25			15'841.25
14090.99	WB übrige Sachanlagen	-4'177.25		1'584.00	-5'761.25
14099.00	Sammelkonto bestehendes VV Allg. Haushalt	14'363'606.68			14'363'606.68
14099.30	Sammelkonto bestehendes VV Abfall	55'496.90			55'496.90
14099.50	Sammelkonto bestehendes VV Feuerwehr	511'316.70			511'316.70
14099.93	WB Bestehendes VV Abfall	-17'342.90		3'469.00	-20'811.90
14099.95	WB Bestehendes VV Feuerwehr	-159'785.70		31'957.00	-191'742.70
14099.99	WB Bestehendes VV allg. Haushalt	-4'488'625.68		897'726.00	-5'386'351.68

**Bilanz**

		<b>1.1.2021</b>	<b>Zuwachs</b>	<b>Abgang</b>	<b>31.12.2021</b>
<b>142</b>	<b>Immaterielle Anlagen</b>	<b>224'424.00</b>	<b>56'059.00</b>	<b>122'199.00</b>	<b>158'284.00</b>
<b>1420</b>	<b>Software</b>	<b>224'424.00</b>	<b>56'059.00</b>	<b>122'199.00</b>	<b>158'284.00</b>
14200.00	Informatik Verwaltung	190'521.30			190'521.30
14200.99	WB Informatik	-143'122.30		38'104.00	-181'226.30
14201.00	Informatik Schule	364'413.40	56'059.00		420'472.40
14201.99	WB Informatik Schule	-187'388.40		84'095.00	-271'483.40
<b>144</b>	<b>Darlehen</b>	<b>200'000.00</b>			<b>200'000.00</b>
<b>1444</b>	<b>Darlehen an öff. Unternehmungen</b>	<b>200'000.00</b>			<b>200'000.00</b>
14440.00	Sammelkonto Darlehen an öff. Unternehmungen	200'000.00			200'000.00
<b>145</b>	<b>Beteiligungen, Grundkapitalien</b>	<b>56'891.00</b>			<b>56'891.00</b>
<b>1452</b>	<b>Beteiligungen an Gde. u. Gde. Verbänden</b>	<b>3'681.00</b>			<b>3'681.00</b>
14520.00	Sammelkonto Beteiligungen an Gde.u.Gde.Verbänden	3'681.00			3'681.00
<b>1454</b>	<b>Beteilig.an öffentl.Unternehmungen</b>	<b>53'208.00</b>			<b>53'208.00</b>
14540.00	Sammelkonto Beteilig.an öffentl. Unternehmungen	53'208.00			53'208.00
<b>1456</b>	<b>Beteilig.an priv.Org.o.Erwerbszweck</b>	<b>2.00</b>			<b>2.00</b>
14560.00	Sammelkonto Beteilig.an priv.Org.o.Erwerbszweck	2.00			2.00

**Bilanz**

		1.1.2021	Zuwachs	Abgang	31.12.2021
	<b>Passiven</b>	<b>44'697'518.62</b>	<b>25'403'499.07</b>	<b>26'209'352.44</b>	<b>43'891'665.25</b>
<b>20</b>	<b>Fremdkapital</b>	<b>16'732'284.48</b>	<b>21'647'576.33</b>	<b>23'808'184.20</b>	<b>14'571'676.61</b>
<b>200</b>	<b>Laufende Verbindlichkeiten</b>	<b>1'605'936.60</b>	<b>19'972'233.85</b>	<b>19'863'695.30</b>	<b>1'714'475.15</b>
<b>2000</b>	<b>Lauf. Verb.a.Liefer.u.Leist.v.Dritten</b>	<b>846'543.25</b>	<b>15'873'705.45</b>	<b>15'614'261.65</b>	<b>1'105'987.05</b>
20000.00	Kreditor SAD	717'928.05	14'496'310.30	14'268'424.70	945'813.65
20000.01	Kreditorsammelkonto	121'484.65	167'914.45	131'914.10	157'485.00
20000.90	Vorauszahlungen Debitoren	1'795.00	-256.60		1'538.40
20001.00	AK Bern (AHV/IV/EO/ALV)		521'620.00	521'620.00	
20001.01	Pensionskasse	-1'564.45	613'788.10	612'223.65	
20001.02	UVG-Prämien		57'879.90	57'879.90	
20001.03	Krankentaggeldprämie		15'299.30	15'299.30	
20001.04	Einbürgerungsgebühr Kanton	6'900.00	1'150.00	6'900.00	1'150.00
<b>2002</b>	<b>Steuern</b>	<b>45'625.00</b>	<b>115'731.26</b>	<b>139'560.96</b>	<b>21'795.30</b>
20022.00	MWST Steuerschulden	45'625.00	115'651.96	139'480.10	21'796.86
20022.10	MWST/Umsatzsteuer ER Wasser		-2.00	-2.15	0.15
20022.20	MWST/Umsatzsteuer ER Abwasser		-20.05	-18.82	-1.23
20022.30	MWST/Umsatzsteuer ER Abfall		101.35	101.83	-0.48
<b>2003</b>	<b>Erhaltene Anzahlungen von Dritten</b>	<b>586'089.00</b>			<b>586'089.00</b>
20030.00	Erhaltene Anzahlungen von Dritten	586'089.00			586'089.00
<b>2005</b>	<b>Interne Kontokorrente</b>	<b>77'582.65</b>	<b>3'989'098.79</b>	<b>4'084'594.34</b>	<b>-17'912.90</b>
20050.00	Durchlaufkonto Allgemein	57'187.00	116'940.00	160'927.65	13'199.35
20050.01	Durchlaufkonto MWST		16'327.15	16'327.15	
20050.02	Durchlaufkonto Spezialfälle	3'500.00		3'500.00	
20050.03	Durchlaufkonto Ersatz Einkommen (EO/Taggeld/MSE)		14'267.45	14'267.45	
20050.04	Durchlaufkonto SDRJ	7'090.50	33'732.14	35'863.94	4'958.70
20050.05	Durchlaufkonto SDRJ Alimente	9'805.15	61'766.25	107'642.35	-36'070.95
20053.01	Abrechnungskonto Löhne		3'746'065.80	3'746'065.80	
<b>2006</b>	<b>Depotgelder und Kautionen</b>	<b>50'096.70</b>	<b>-6'301.65</b>	<b>25'278.35</b>	<b>18'516.70</b>
20060.00	Depotgelder und Kautionen Bauwesen	36'000.00	-13'901.65	22'098.35	
20060.02	Depotgelder IT Schule	11'900.00	7'600.00	3'180.00	16'320.00
20060.03	Depot Flurgenossenschaft Münchringen	2'196.70			2'196.70

**Bilanz**

		<b>1.1.2021</b>	<b>Zuwachs</b>	<b>Abgang</b>	<b>31.12.2021</b>
<b>201</b>	<b>Kurzfristige Finanzverbindlichkeiten</b>		<b>1'500'000.00</b>	<b>1'500'000.00</b>	
<b>2010</b>	<b>Verbindlichkeiten ggü.Finanzintermediären</b>		<b>1'500'000.00</b>	<b>1'500'000.00</b>	
20101.00	Kurzfristige Schulden SDRJ		1'500'000.00	1'500'000.00	
<b>204</b>	<b>Passive Rechnungsabgrenzungen</b>	<b>43'821.65</b>	<b>38'919.80</b>	<b>43'821.65</b>	<b>38'919.80</b>
<b>2041</b>	<b>Sach- und übriger Betriebsaufwand</b>	<b>35'971.65</b>	<b>29'067.80</b>	<b>35'971.65</b>	<b>29'067.80</b>
20410.00	TP Sach- und übriger Betriebsaufwand	35'971.65	29'067.80	35'971.65	29'067.80
<b>2045</b>	<b>Übriger betrieblicher Ertrag</b>	<b>7'850.00</b>	<b>9'852.00</b>	<b>7'850.00</b>	<b>9'852.00</b>
20450.00	TP übriger betrieblicher Ertrag	7'850.00	9'852.00	7'850.00	9'852.00
<b>205</b>	<b>Kurzfristige Rückstellungen</b>	<b>110'960.36</b>	<b>3'941.93</b>		<b>114'902.29</b>
<b>2050</b>	<b>Kurzfrist.Rückstellungen a.Mehrleist.d.Personals</b>	<b>110'960.36</b>	<b>3'941.93</b>		<b>114'902.29</b>
20500.00	Rückstellung Ferien- und Überzeitguthaben	110'960.36	3'941.93		114'902.29
<b>206</b>	<b>Langfristige Finanzverbindlichkeiten</b>	<b>13'000'000.00</b>		<b>2'000'000.00</b>	<b>11'000'000.00</b>
<b>2064</b>	<b>Darlehen, Schuldscheine</b>	<b>13'000'000.00</b>		<b>2'000'000.00</b>	<b>11'000'000.00</b>
20640.05	AHV-Fonds/1.79%/01.09.11 - 01.09.21	1'000'000.00		1'000'000.00	
20640.06	AHV-Fonds/1.14%/09.08.12 - 09.08.22	2'000'000.00			2'000'000.00
20640.08	SUVA/1.72%/30.08.13 - 30.08.23	2'000'000.00			2'000'000.00
20640.09	Postfinance/0.35%/14.08.15-13.08.21	1'000'000.00		1'000'000.00	
20640.10	Postfinance/0.38%/30.11.16-28.11.25	1'000'000.00			1'000'000.00
20640.11	Postfinance/0.30%/30.11.16-29.11.24	2'000'000.00			2'000'000.00
20640.12	PUBLICA/0.40%/31.08.17 - 31.08.26	2'000'000.00			2'000'000.00
20640.13	SUVA/0.65%/17.08.18 - 17.08.27	2'000'000.00			2'000'000.00
<b>208</b>	<b>Langfristige Rückstellungen</b>	<b>801'447.75</b>	<b>115'190.00</b>	<b>357'644.75</b>	<b>558'993.00</b>
<b>2089</b>	<b>Übr.langfr.Rückstellungen der ER</b>	<b>801'447.75</b>	<b>115'190.00</b>	<b>357'644.75</b>	<b>558'993.00</b>
20890.01	langfristige Rückstellungen für Steuerteilungen NP	618'272.15		363'097.60	255'174.55
20890.02	Rückstellungen Vorinvest. Bauprojekte	48'784.20	115'190.00		163'974.20
20890.03	langfristige Rückstellungen für Steuerteilungen JP	134'391.40		-5'452.85	139'844.25
<b>209</b>	<b>Verbindlichk.ggü.SF u.Fonds im FK</b>	<b>1'170'118.12</b>	<b>17'290.75</b>	<b>43'022.50</b>	<b>1'144'386.37</b>

**Bilanz**

		<b>1.1.2021</b>	<b>Zuwachs</b>	<b>Abgang</b>	<b>31.12.2021</b>
<b>2092</b>	<b>Verbindlich.ggü.Legaten u. Stiftungen o.eig. Rechtspersönlichkeit im FK</b>	<b>1'170'118.12</b>	<b>17'290.75</b>	<b>43'022.50</b>	<b>1'144'386.37</b>
20920.00	Legat Junker	1'052'145.60	5'160.75	32'386.05	1'024'920.30
20920.01	Marthaler-Fonds/Lagerbeiträge	35'726.40		288.00	35'438.40
20920.02	Schulfonds	23'458.75			23'458.75
20920.03	Elektra Fonds SDRJ	58'787.37	12'130.00	10'348.45	60'568.92
<b>29</b>	<b>Eigenkapital</b>	<b>27'965'234.14</b>	<b>3'755'922.74</b>	<b>2'401'168.24</b>	<b>29'319'988.64</b>
<b>290</b>	<b>Verpfl.(+),Vorschüsse(-)ggü.Spezialfin.</b>	<b>6'704'438.09</b>	<b>17'786.15</b>	<b>71'380.32</b>	<b>6'650'843.92</b>
<b>2900</b>	<b>Spezialfinanzierungen im EK</b>	<b>6'704'438.09</b>	<b>17'786.15</b>	<b>71'380.32</b>	<b>6'650'843.92</b>
29000.01	SF Feuerwehr (zweiseitig)	359'496.16		16'772.12	342'724.04
29001.00	SF Wasser RA	834'064.29	7'810.70		841'874.99
29002.00	SF Abwasser RA	4'823'146.74		54'608.20	4'768'538.54
29003.00	SF Abfallfonds	687'730.90	9'975.45		697'706.35
<b>293</b>	<b>Vorfinanzierungen</b>	<b>5'413'891.40</b>	<b>908'981.40</b>	<b>47'383.10</b>	<b>6'275'489.70</b>
<b>2930</b>	<b>Vorfinanzierungen</b>	<b>5'413'891.40</b>	<b>908'981.40</b>	<b>47'383.10</b>	<b>6'275'489.70</b>
29301.10	SF Wasser WE	1'222'623.50	266'342.30	28'007.30	1'460'958.50
29302.20	SF Abwasser WE	4'191'267.90	642'639.10	19'375.80	4'814'531.20
<b>294</b>	<b>Reserven</b>	<b>97'156.65</b>			<b>97'156.65</b>
<b>2940.00</b>	<b>Finanzpolitische Reserve</b>	<b>97'156.65</b>			<b>97'156.65</b>
29400.00	Zusätzliche Abschreibungen	97'156.65			97'156.65
<b>296</b>	<b>Neubewertungsreserve Finanzvermögen</b>	<b>7'263'895.25</b>	<b>796'499.50</b>	<b>2'089'978.65</b>	<b>5'970'416.10</b>
<b>2960</b>	<b>Neubewertungsreserve Finanzvermögen</b>	<b>7'263'895.25</b>	<b>796'499.50</b>	<b>2'089'978.65</b>	<b>5'970'416.10</b>
29600.00	Neubewertungsreserve Finanzvermögen	7'263'895.25		2'089'978.65	5'173'916.60
29601.00	Schwankungsreserve		796'499.50		796'499.50
<b>299</b>	<b>Bilanzüberschuss /-fehlbetrag</b>	<b>8'485'852.75</b>	<b>2'032'655.69</b>	<b>192'426.17</b>	<b>10'326'082.27</b>
<b>2990</b>	<b>Jahresergebnis</b>	<b>192'426.17</b>	<b>1'840'229.52</b>	<b>192'426.17</b>	<b>1'840'229.52</b>
29900.00	Jahresergebnis	192'426.17	1'840'229.52	192'426.17	1'840'229.52
<b>2999</b>	<b>Kumulierte Ergebnisse der Vorjahre</b>	<b>8'293'426.58</b>	<b>192'426.17</b>		<b>8'485'852.75</b>

**Bilanz**

	<b>1.1.2021</b>	<b>Zuwachs</b>	<b>Abgang</b>	<b>31.12.2021</b>
29990.00 Kumulierte Ergebnisse der Vorjahre	8'293'426.58	192'426.17		8'485'852.75



## Erfolgsrechnung

		Rechnung 2021		Budget 2021		Rechnung 2020	
		Aufwand	Ertrag	Aufwand	Ertrag	Aufwand	Ertrag
	<b>ERFOLGSRECHNUNG</b>	<b>28'451'711.11</b>	<b>28'451'711.11</b>	<b>27'147'112.00</b>	<b>27'147'112.00</b>	<b>25'656'678.58</b>	<b>25'656'678.58</b>
<b>0</b>	<b>Allgemeine Verwaltung</b>	<b>2'199'189.12</b>	<b>167'331.15</b>	<b>2'278'185.00</b>	<b>168'110.00</b>	<b>2'076'590.60</b>	<b>469'557.40</b>
	Nettoaufwand		2'031'857.97		2'110'075.00		1'607'033.20
<b>01</b>	<b>Legislative und Exekutive</b>	<b>279'803.20</b>		<b>291'840.00</b>		<b>233'233.10</b>	<b>1'692.70</b>
	Nettoaufwand		279'803.20		291'840.00		231'540.40
<b>011</b>	<b>Legislative</b>	<b>78'800.95</b>		<b>82'655.00</b>		<b>43'443.50</b>	<b>1'166.55</b>
	Nettoaufwand		78'800.95		82'655.00		42'276.95
<b>0110</b>	<b>Legislative</b>	<b>78'800.95</b>		<b>82'655.00</b>		<b>43'443.50</b>	<b>1'166.55</b>
3000.02	Tag- und Sitzungsgelder Stimm- und Wahlausschuss	4'180.00		4'000.00		1'440.00	
3099.01	Übriger Personalaufwand	385.00		455.00		585.00	
3100.01	Büromaterial					4.00	
3102.01	Drucksachen, Publikationen	29'332.60		38'600.00		15'845.50	
3105.01	Lebensmittel	560.10		800.00		102.05	
3130.01	Dienstleistungen Dritter	25'680.95		19'800.00		12'789.30	
3132.01	Honorare externe Berater, Gutachter, Fachexperten etc.	10'662.30		10'000.00		10'177.65	
3636.01	Beiträge an private Organisationen ohne Erwerbszweck	8'000.00		9'000.00		2'500.00	
4240.01	Benützungsgebühren und Dienstleistungen						1'166.55
<b>012</b>	<b>Exekutive</b>	<b>201'002.25</b>		<b>209'185.00</b>		<b>189'789.60</b>	<b>526.15</b>
	Nettoaufwand		201'002.25		209'185.00		189'263.45
<b>0120</b>	<b>Exekutive</b>	<b>201'002.25</b>		<b>209'185.00</b>		<b>189'789.60</b>	<b>526.15</b>
3000.01	Löhne, Tag- & Sitzungsgelder an Behörden & Kommissionen	11'280.00		20'800.00		12'529.85	
3010.01	Löhne des Verwaltungs- und Betriebspersonals	136'601.20		138'000.00		137'817.75	
3050.01	AG-Beiträge AHV, IV, EO, ALV, Verwaltungskosten	6'996.90		7'800.00		7'803.30	
3052.01	AG-Beiträge an Pensionskassen					194.05	
3053.01	AG-Beiträge an Unfallversicherungen					32.45	
3054.01	AG-Beiträge an Familienausgleichskasse	1'731.40		2'200.00		1'978.35	
3055.01	AG-Beiträge an Krankentaggeldversicherungen					8.70	
3090.01	Aus- und Weiterbildung des Personals	199.50		1'000.00		838.00	
3099.01	Übriger Personalaufwand	2'993.60		5'035.00		2'182.10	
3132.01	Honorare externe Berater, Gutachter, Fachexperten etc.	10'000.00					
3134.01	Sachversicherungsprämien	1'257.70		1'000.00		1'262.60	
3170.01	Reisekosten und Spesen	14'998.60		15'000.00		14'998.60	
3171.01	Anlässe, Exkursionen, Schulreisen und Lager	4'085.10		4'350.00		300.00	

## Erfolgsrechnung

		Rechnung 2021		Budget 2021		Rechnung 2020	
		Aufwand	Ertrag	Aufwand	Ertrag	Aufwand	Ertrag
3636.01	Beiträge an private Organisationen ohne Erwerbszweck	10'858.25		14'000.00		9'843.85	
4240.01	Benützungsgebühren und Dienstleistungen						200.00
4260.01	Rückerstattungen und Kostenbeteiligungen Dritter						326.15
<b>02</b>	<b>Allgemeine Dienste</b>	<b>1'919'385.92</b>	<b>167'331.15</b>	<b>1'986'345.00</b>	<b>168'110.00</b>	<b>1'843'357.50</b>	<b>467'864.70</b>
	Nettoaufwand		1'752'054.77		1'818'235.00		1'375'492.80
<b>022</b>	<b>Allgemeine Dienste</b>	<b>1'826'729.40</b>	<b>126'520.00</b>	<b>1'873'476.00</b>	<b>128'240.00</b>	<b>1'757'918.92</b>	<b>427'676.45</b>
	Nettoaufwand		1'700'209.40		1'745'236.00		1'330'242.47
<b>0220</b>	<b>Allgemeine Dienste, übrige</b>	<b>1'826'729.40</b>	<b>126'520.00</b>	<b>1'873'476.00</b>	<b>128'240.00</b>	<b>1'757'918.92</b>	<b>427'676.45</b>
3010.01	Löhne des Verwaltungs- und Betriebspersonals	1'254'760.95		1'248'000.00		1'223'596.30	
3010.09	Aufwandminderungskonto					-3'737.60	
3010.99	Ferien- und Überzeitguthaben	4'346.70		10'000.00		-16'452.78	
3050.01	AG-Beiträge AHV, IV, EO, ALV, Verwaltungskosten	79'669.55		80'000.00		77'996.10	
3052.01	AG-Beiträge an Pensionskassen	152'557.80		158'000.00		147'951.55	
3053.01	AG-Beiträge an Unfallversicherungen	9'718.85		7'500.00		9'212.80	
3054.01	AG-Beiträge an Familienausgleichskasse	19'734.40		20'000.00		19'377.10	
3055.01	AG-Beiträge an Krankentaggeldversicherungen	5'820.30		6'200.00		5'566.15	
3090.01	Aus- und Weiterbildung des Personals	10'605.00		10'225.00		4'828.30	
3099.01	Übriger Personalaufwand					81.90	
3100.01	Büromaterial	12'824.75		20'000.00		14'483.45	
3101.01	Betriebs-, Verbrauchsmaterial	1'150.00		1'500.00		183.75	
3101.02	Bau- und Unterhaltsmaterial					129.85	
3102.01	Drucksachen, Publikationen	2'702.15		5'500.00		8'252.40	
3105.01	Lebensmittel	407.85		600.00		264.95	
3110.01	Büromöbel und Geräte	1'981.10		1'750.00		10'011.95	
3113.01	Hardware	2'922.60		2'800.00		3'850.15	
3118.01	Immaterielle Anlagen (Software/Lizenzen)	71'677.20		99'250.00		64'841.85	
3130.01	Dienstleistungen Dritter	40'035.70		60'440.00		48'374.05	
3132.01	Honorare externe Berater, Gutachter, Fachexperten etc.	27'530.00		12'000.00		23'426.00	
3134.01	Sachversicherungsprämien	4'847.95		4'700.00		4'768.50	
3151.01	Unterhalt Apparate, Maschinen, Geräte, Fahrzeuge, Werkzeuge			1'500.00		127.00	
3170.01	Reisekosten und Spesen	1'331.50		1'000.00		668.65	
3171.01	Anlässe, Exkursionen, Schulreisen und Lager	1'055.75		3'240.00			
3320.00	Planmässige Abschreibungen Informatik	28'140.00		28'141.00		28'141.00	
3611.01	Entschädigungen an Kantone und Konkordate	87'190.30		85'000.00		73'556.55	
3632.01	Beiträge an Gemeinden und Gemeindeverbände	1'560.00		1'300.00		1'560.00	
3635.01	Beiträge an private Unternehmungen	4'159.00		4'830.00		6'859.00	

**Erfolgsrechnung**

		Rechnung 2021		Budget 2021		Rechnung 2020	
		Aufwand	Ertrag	Aufwand	Ertrag	Aufwand	Ertrag
4210.06	Gebühren Bauverwaltung				500.00		
4260.01	Rückerstattungen und Kostenbeteiligungen Dritter		6'408.10		10'000.00		320'552.05
4611.01	Entschädigungen von Kantonen und Konkordaten		393.00				396.00
4612.01	Entschädigungen von Gemeinden und Gemeindeverbänden		4'511.75				1'544.15
4612.10	Interne Verrechnung Allg. Haushalt		22'361.50		32'000.00		20'261.60
4699.00	Rückverteilung Versicherungen		6'753.05				
4910.01	Interne Verrechnung von Dienstleistungen		86'092.60		85'740.00		84'922.65
<b>029</b>	<b>Verwaltungsliegenschaften</b>	<b>92'656.52</b>	<b>40'811.15</b>	<b>112'869.00</b>	<b>39'870.00</b>	<b>85'438.58</b>	<b>40'188.25</b>
	Nettoaufwand		51'845.37		72'999.00		45'250.33
<b>0290</b>	<b>Verwaltungsliegenschaften</b>	<b>72'692.42</b>	<b>10'020.60</b>	<b>91'093.00</b>	<b>9'000.00</b>	<b>69'463.48</b>	<b>10'261.70</b>
3010.01	Löhne des Verwaltungs- und Betriebspersonals	25'849.90		26'350.00		24'582.90	
3010.99	Ferien- und Überzeitguthaben	-53.18				106.18	
3050.01	AG-Beiträge AHV, IV, EO, ALV, Verwaltungskosten	1'644.80		3'800.00		1'380.85	
3052.01	AG-Beiträge an Pensionskassen	3'118.10		3'500.00		3'009.15	
3053.01	AG-Beiträge an Unfallversicherungen	657.40		831.00		678.15	
3054.01	AG-Beiträge an Familienausgleichskasse	408.15		1'070.00		343.55	
3055.01	AG-Beiträge an Krankentaggeldversicherungen	100.80		132.00		98.65	
3090.01	Aus- und Weiterbildung des Personals			300.00			
3101.01	Betriebs-, Verbrauchsmaterial	6'249.20		6'750.00		5'774.10	
3111.01	Maschinen, Geräte und Fahrzeuge.	1'621.00		600.00		3'848.25	
3112.01	Kleider, Wäsche, Vorhänge	301.20		300.00		129.90	
3120.01	Ver- und Entsorgung Liegenschaften Verwaltungsvermögen	13'401.25		13'300.00		10'870.45	
3130.01	Dienstleistungen Dritter	494.70		360.00		186.40	
3132.01	Honorare externe Berater, Gutachter, Fachexperten etc.			2'000.00		578.90	
3134.01	Sachversicherungsprämien	2'611.20		3'820.00		2'602.10	
3144.01	Unterhalt Hochbauten, Gebäude	15'218.70		26'530.00		14'289.95	
3151.01	Unterhalt Apparate, Maschinen, Geräte, Fahrzeuge, Werkzeuge	406.40		700.00		260.00	
3612.10	Interne Verrechnung von Dienstleistungen Allg. Haushalt	662.80		750.00		724.00	
4260.01	Rückerstattungen und Kostenbeteiligungen Dritter						61.70
4470.01	Pacht- und Mietzinse Liegenschaften VV		3'900.00		3'000.00		4'200.00
4699.00	Rückverteilung Versicherungen		120.60				
4920.01	Int.Verr.von Pacht, Mieten, Benützungsk.		6'000.00		6'000.00		6'000.00
<b>0291</b>	<b>MZG Oberdorfstr.4a/Münchringen</b>	<b>19'964.10</b>	<b>30'790.55</b>	<b>21'776.00</b>	<b>30'870.00</b>	<b>15'975.10</b>	<b>29'926.55</b>
3010.01	Löhne des Verwaltungs- und Betriebspersonals	2'721.05		2'700.00		2'917.50	
3050.01	AG-Beiträge AHV, IV, EO, ALV, Verwaltungskosten	175.60		175.00		187.60	
3053.01	AG-Beiträge an Unfallversicherungen	4.05		90.00		4.40	

**Erfolgsrechnung**

		Rechnung 2021		Budget 2021		Rechnung 2020	
		Aufwand	Ertrag	Aufwand	Ertrag	Aufwand	Ertrag
3054.01	AG-Beiträge an Familienausgleichskasse	43.55		45.00		46.60	
3055.01	AG-Beiträge an Krankentaggeldversicherungen			15.00			
3101.01	Betriebs-, Verbrauchsmaterial	118.10		200.00		109.00	
3111.01	Maschinen, Geräte und Fahrzeuge.	2'089.40		2'100.00		2'339.45	
3112.01	Kleider, Wäsche, Vorhänge			150.00			
3120.01	Ver- und Entsorgung Liegenschaften Verwaltungsvermögen	2'957.65		2'900.00			
3134.01	Sachversicherungsprämien			1'150.00			
3144.01	Unterhalt Hochbauten, Gebäude	6'725.35		7'000.00		5'206.00	
3151.01	Unterhalt Apparate, Maschinen, Geräte, Fahrzeuge, Werkzeuge	228.35		350.00		263.55	
3300.40	Planmässige Abschreibungen Hochbauten VV	4'901.00		4'901.00		4'901.00	
4260.01	Rückerstattungen und Kostenbeteiligungen Dritter		2'720.55		2'760.00		2'446.55
4470.01	Pacht- und Mietzinse Liegenschaften VV		28'070.00		28'110.00		27'480.00
<b>1</b>	<b>Öffentliche Ordnung und Sicherheit, Verteidigung</b>	<b>597'580.77</b>	<b>571'428.87</b>	<b>640'412.00</b>	<b>560'302.00</b>	<b>597'418.23</b>	<b>538'612.07</b>
	Nettoaufwand		26'151.90		80'110.00		58'806.16
<b>11</b>	<b>Öffentliche Sicherheit</b>	<b>37'979.60</b>	<b>11'010.00</b>	<b>40'300.00</b>	<b>10'000.00</b>	<b>42'091.55</b>	<b>4'989.99</b>
	Nettoaufwand		26'969.60		30'300.00		37'101.56
<b>111</b>	<b>Polizei</b>	<b>24'370.60</b>	<b>250.00</b>	<b>25'300.00</b>		<b>30'823.40</b>	<b>250.00</b>
	Nettoaufwand		24'120.60		25'300.00		30'573.40
<b>1110</b>	<b>Polizei</b>	<b>24'370.60</b>	<b>250.00</b>	<b>25'300.00</b>		<b>30'823.40</b>	<b>250.00</b>
3130.01	Dienstleistungen Dritter	1'686.60		2'500.00		1'686.60	
3631.01	Beiträge an Kantone und Konkordate	22'684.00		22'800.00		29'136.80	
4260.01	Rückerstattungen und Kostenbeteiligungen Dritter		250.00				250.00
<b>112</b>	<b>Verkehrssicherheit</b>	<b>13'609.00</b>	<b>10'760.00</b>	<b>15'000.00</b>	<b>10'000.00</b>	<b>11'268.15</b>	<b>4'739.99</b>
	Nettoaufwand		2'849.00		5'000.00		6'528.16
<b>1120</b>	<b>Verkehrssicherheit</b>	<b>13'609.00</b>	<b>10'760.00</b>	<b>15'000.00</b>	<b>10'000.00</b>	<b>11'268.15</b>	<b>4'739.99</b>
3130.01	Dienstleistungen Dritter	13'609.00		15'000.00		11'268.15	
4270.01	Bussen		10'760.00		10'000.00		4'739.99
<b>014</b>	<b>Allgemeines Rechtswesen</b>	<b>98'649.25</b>	<b>132'740.70</b>	<b>116'600.00</b>	<b>104'000.00</b>	<b>128'678.80</b>	<b>159'694.60</b>
	Nettoaufwand				12'600.00		
	Nettoertrag	34'091.45				31'015.80	
<b>0140</b>	<b>Allgemeines Rechtswesen</b>	<b>98'649.25</b>	<b>132'740.70</b>	<b>116'600.00</b>	<b>104'000.00</b>	<b>128'678.80</b>	<b>159'694.60</b>

## Erfolgsrechnung

		Rechnung 2021		Budget 2021		Rechnung 2020	
		Aufwand	Ertrag	Aufwand	Ertrag	Aufwand	Ertrag
	Nettoaufwand				12'600.00		
	Nettoertrag	34'091.45				31'015.80	
<b>1400</b>	<b>Allgemeines Rechtswesen</b>	<b>98'649.25</b>	<b>132'740.70</b>	<b>116'600.00</b>	<b>104'000.00</b>	<b>128'678.80</b>	<b>159'694.60</b>
3000.01	Löhne, Tag- & Sitzungsgelder an Behörden & Kommissionen	1'172.50		2'400.00		1'255.00	
3010.01	Löhne des Verwaltungs- und Betriebspersonals	1'750.00		2'000.00		1'630.00	
3050.01	AG-Beiträge AHV, IV, EO, ALV, Verwaltungskosten	16.80		50.00		9.65	
3054.01	AG-Beiträge an Familienausgleichskasse	4.15				2.40	
3099.01	Übriger Personalaufwand	1'462.65		3'450.00		2'295.00	
3100.01	Büromaterial					1'811.95	
3130.01	Dienstleistungen Dritter	77'556.85		70'000.00		96'717.35	
3132.01	Honorare externe Berater, Gutachter, Fachexperten etc.	11'858.50		29'700.00		15'796.50	
3171.01	Anlässe, Exkursionen, Schulreisen und Lager	3'590.75		3'000.00		2'445.70	
3199.01	Übriger Betriebsaufwand	1'237.05		6'000.00		6'715.25	
4210.03	Gebühren Präsidiales		37'825.80		35'000.00		35'398.95
4210.04	Einbürgerungsgebühren		1'650.00		2'000.00		5'350.00
4210.06	Gebühren Bauverwaltung		89'651.15		65'000.00		116'180.65
4210.07	Siegelungsgebühren		2'620.00		2'000.00		2'765.00
4910.01	Interne Verrechnung von Dienstleistungen		993.75				
<b>15</b>	<b>Feuerwehr</b>	<b>364'299.37</b>	<b>420'178.17</b>	<b>388'712.00</b>	<b>442'202.00</b>	<b>315'118.08</b>	<b>369'827.48</b>
	Nettoertrag	55'878.80		53'490.00		54'709.40	
<b>150</b>	<b>Feuerwehr</b>	<b>364'299.37</b>	<b>420'178.17</b>	<b>388'712.00</b>	<b>442'202.00</b>	<b>315'118.08</b>	<b>369'827.48</b>
	Nettoertrag	55'878.80		53'490.00		54'709.40	
<b>1501</b>	<b>Feuerwehrmagazin</b>	<b>2'921.20</b>	<b>58'800.00</b>	<b>5'510.00</b>	<b>59'000.00</b>	<b>4'090.60</b>	<b>58'800.00</b>
3101.01	Betriebs-, Verbrauchsmaterial	1'825.10		2'500.00		1'488.20	
3134.01	Sachversicherungsprämien	571.50		610.00		569.30	
3144.01	Unterhalt Hochbauten, Gebäude	524.60		2'400.00		2'033.10	
4612.10	Interne Verrechnung Allg. Haushalt		58'800.00		59'000.00		58'800.00
<b>1506</b>	<b>Regionale Feuerwehrorganisation</b>	<b>361'378.17</b>	<b>361'378.17</b>	<b>383'202.00</b>	<b>383'202.00</b>	<b>311'027.48</b>	<b>311'027.48</b>
3000.01	Löhne, Tag- & Sitzungsgelder an Behörden & Kommissionen	550.00		1'770.00		610.00	
3010.01	Löhne des Verwaltungs- und Betriebspersonals	100'153.80		102'600.00		81'671.15	
3010.99	Ferien- und Überzeitguthaben	462.40				-8.42	
3050.01	AG-Beiträge AHV, IV, EO, ALV, Verwaltungskosten	1'943.80		2'100.00		1'989.20	
3052.01	AG-Beiträge an Pensionskassen	3'303.00		3'500.00		3'245.20	
3053.01	AG-Beiträge an Unfallversicherungen	739.80		850.00		785.25	
3054.01	AG-Beiträge an Familienausgleichskasse	481.65		600.00		495.05	

**Erfolgsrechnung**

		Rechnung 2021		Budget 2021		Rechnung 2020	
		Aufwand	Ertrag	Aufwand	Ertrag	Aufwand	Ertrag
3055.01	AG-Beiträge an Krankentaggeldversicherungen	120.90		140.00		120.30	
3090.01	Aus- und Weiterbildung des Personals	28'973.70		29'400.00		10'510.00	
3099.01	Übriger Personalaufwand	3'651.45		4'700.00		2'948.55	
3100.01	Büromaterial	237.40		1'100.00		419.55	
3101.01	Betriebs-, Verbrauchsmaterial	8'916.70		10'400.00		6'587.85	
3102.01	Drucksachen, Publikationen	307.50		500.00		316.45	
3105.01	Lebensmittel	2'864.10		4'700.00		1'572.90	
3111.01	Maschinen, Geräte und Fahrzeuge.	341.95		1'200.00		1'457.55	
3112.01	Kleider, Wäsche, Vorhänge	29'638.40		19'200.00		39'304.80	
3118.01	Immaterielle Anlagen (Software/Lizenzen)	1'647.85		1'590.00		1'647.85	
3119.01	Übrige nicht aktivierbare Anlagen	15'285.20		13'700.00		16'800.50	
3120.01	Ver- und Entsorgung Liegenschaften Verwaltungsvermögen	2'329.75		4'400.00		2'339.85	
3130.01	Dienstleistungen Dritter	4'961.87		9'260.00		5'552.20	
3134.01	Sachversicherungsprämien	6'816.35		7'105.00		7'140.30	
3137.01	Steuern und Abgaben	1'650.40		2'200.00		1'642.50	
3149.01	Unterhalt übrige Sachanlagen	2'680.00		4'500.00		1'556.00	
3151.01	Unterhalt Apparate, Maschinen, Geräte, Fahrzeuge, Werkzeuge	29'636.30		25'260.00		9'803.15	
3170.01	Reisekosten und Spesen	504.70		700.00		105.00	
3171.01	Anlässe, Exkursionen, Schulreisen und Lager			200.00			
3181.01	Tatsächliche Forderungsverluste	3'438.10		5'000.00		3'456.40	
3300.61	Planmässige Abschreibungen Mobilien VV	3'723.00		4'050.00		3'723.00	
3300.99	Abschreibungen Restverwaltungsvermögen	31'957.00		31'957.00		31'957.00	
3499.01	Übriger Finanzaufwand			1'000.00			
3612.20	Interne Verrechnung von Dienstleistungen Feuerwehr	72'616.25		86'040.00		70'819.25	
3632.01	Beiträge an Gemeinden und Gemeindeverbände	1'444.85		3'480.00		2'459.10	
4200.01	Ersatzabgaben		225'214.45		210'000.00		195'841.60
4240.01	Benützungsgebühren und Dienstleistungen		10'900.00		2'500.00		2'034.50
4260.01	Rückerstattungen und Kostenbeteiligungen Dritter		810.00				269.00
4270.01	Bussen				200.00		
4612.01	Entschädigungen von Gemeinden und Gemeindeverbänden		54'869.10		59'977.00		47'327.70
4634.01	Beiträge von öffentlichen Unternehmungen		52'412.00		52'000.00		52'178.00
4699.00	Rückverteilung Versicherungen		400.50				
9011.01	Abschluss SF und Fonds im EK, Aufwandüberschuss		16'772.12		58'525.00		13'376.68
<b>16</b>	<b>Verteidigung</b>	<b>96'652.55</b>	<b>7'500.00</b>	<b>94'800.00</b>	<b>4'100.00</b>	<b>111'529.80</b>	<b>4'100.00</b>
	Nettoaufwand		89'152.55		90'700.00		107'429.80
<b>161</b>	<b>Militärische Verteidigung</b>	<b>3'933.75</b>	<b>2'200.00</b>			<b>18'694.85</b>	
	Nettoaufwand		1'733.75				18'694.85

## Erfolgsrechnung

		Rechnung 2021		Budget 2021		Rechnung 2020	
		Aufwand	Ertrag	Aufwand	Ertrag	Aufwand	Ertrag
<b>1610</b>	<b>Militärische Verteidigung</b>	<b>3'933.75</b>	<b>2'200.00</b>			<b>18'694.85</b>	
3132.01	Honorare externe Berater, Gutachter, Fachexperten etc.	3'933.75				18'694.85	
4260.01	Rückerstattungen und Kostenbeteiligungen Dritter		2'200.00				
<b>162</b>	<b>Zivile Verteidigung</b>	<b>92'718.80</b>	<b>5'300.00</b>	<b>94'800.00</b>	<b>4'100.00</b>	<b>92'834.95</b>	<b>4'100.00</b>
	Nettoaufwand		87'418.80		90'700.00		88'734.95
<b>1620</b>	<b>Bevölkerungsschutz</b>	<b>92'718.80</b>	<b>5'300.00</b>	<b>94'800.00</b>	<b>4'100.00</b>	<b>92'834.95</b>	<b>4'100.00</b>
3120.01	Ver- und Entsorgung Liegenschaften Verwaltungsvermögen	273.50		200.00		296.05	
3130.01	Dienstleistungen Dritter	200.00		500.00		200.00	
3134.01	Sachversicherungsprämien	67.10		100.00		66.90	
3137.01	Steuern und Abgaben			50.00			
3149.01	Unterhalt übrige Sachanlagen	370.20		1'000.00			
3612.10	Interne Verrechnung von Dienstleistungen Allg. Haushalt			150.00		96.00	
3632.01	Beiträge an Gemeinden und Gemeindeverbände	91'808.00		92'800.00		92'176.00	
4470.01	Pacht- und Mietzinse Liegenschaften VV		600.00		600.00		600.00
4611.01	Entschädigungen von Kantonen und Konkordaten		3'500.00		3'500.00		3'500.00
4631.01	Beiträge von Kantonen u.Konkordaten		1'200.00				
<b>2</b>	<b>Bildung</b>	<b>5'766'228.92</b>	<b>1'162'597.55</b>	<b>6'070'914.00</b>	<b>1'096'400.00</b>	<b>5'578'845.06</b>	<b>1'051'918.55</b>
	Nettoaufwand		4'603'631.37		4'974'514.00		4'526'926.51
<b>21</b>	<b>Obligatorische Schule</b>	<b>5'751'284.67</b>	<b>1'161'743.70</b>	<b>6'050'124.00</b>	<b>1'096'100.00</b>	<b>5'569'378.91</b>	<b>1'051'617.20</b>
	Nettoaufwand		4'589'540.97		4'954'024.00		4'517'761.71
<b>211</b>	<b>Eingangsstufe</b>	<b>288'405.30</b>	<b>1'870.00</b>	<b>335'810.00</b>		<b>285'206.65</b>	<b>7'886.00</b>
	Nettoaufwand		286'535.30		335'810.00		277'320.65
<b>2110</b>	<b>Kindergarten</b>	<b>288'405.30</b>	<b>1'870.00</b>	<b>335'810.00</b>		<b>285'206.65</b>	<b>7'886.00</b>
3100.01	Büromaterial	767.15		1'200.00		836.20	
3104.01	Lehrmittel	12'106.25		12'170.00		11'514.05	
3105.01	Lebensmittel	174.10		300.00			
3110.01	Büromöbel und Geräte	7'932.60		8'200.00		7'047.15	
3112.01	Kleider, Wäsche, Vorhänge			250.00			
3130.01	Dienstleistungen Dritter	1'793.50		2'050.00		2'129.10	
3134.01	Sachversicherungsprämien	423.60		440.00		338.90	
3149.01	Unterhalt übrige Sachanlagen	158.40		500.00		179.00	
3171.01	Anlässe, Exkursionen, Schulreisen und Lager	4'962.55		5'700.00		3'981.55	
3611.01	Entschädigungen an Kantone und Konkordate	254'446.30		305'000.00		251'455.75	

**Erfolgsrechnung**

		Rechnung 2021		Budget 2021		Rechnung 2020	
		Aufwand	Ertrag	Aufwand	Ertrag	Aufwand	Ertrag
3612.01	Entschädigungen an Gemeinden und Gemeindeverbände	5'640.85				7'724.95	
4611.01	Entschädigungen von Kantonen und Konkordaten		1'870.00				7'886.00
<b>212</b>	<b>Primarstufe</b>	<b>1'651'706.79</b>	<b>85'138.25</b>	<b>1'560'437.00</b>	<b>52'700.00</b>	<b>1'532'952.32</b>	<b>85'570.35</b>
	Nettoaufwand		1'566'568.54		1'507'737.00		1'447'381.97
<b>2120</b>	<b>Primarstufe (1.-4.)</b>	<b>1'651'706.79</b>	<b>85'138.25</b>	<b>1'560'437.00</b>	<b>52'700.00</b>	<b>1'532'952.32</b>	<b>85'570.35</b>
3020.01	Löhne der Lehrpersonen			1'250.00			
3099.01	Übriger Personalaufwand	70.00		85.00		84.00	
3100.01	Büromaterial	452.45		800.00		635.90	
3102.01	Drucksachen, Publikationen	74.85		1'000.00		126.00	
3104.01	Lehrmittel	79'237.29		74'640.00		74'625.87	
3104.02	Material Handarbeiten, Werken	14'879.05		15'429.00		16'035.60	
3105.01	Lebensmittel	532.50		600.00			
3110.01	Büromöbel und Geräte	3'387.40		4'360.00		2'542.15	
3112.01	Kleider, Wäsche, Vorhänge			300.00			
3130.01	Dienstleistungen Dritter	8'705.85		11'020.00		5'035.80	
3134.01	Sachversicherungsprämien	2'586.70		2'700.00		2'636.10	
3149.01	Unterhalt übrige Sachanlagen	1'215.60		2'750.00		2'782.35	
3171.01	Anlässe, Exkursionen, Schulreisen und Lager	29'760.55		33'503.00		17'755.85	
3611.01	Entschädigungen an Kantone und Konkordate	1'446'065.05		1'315'000.00		1'324'279.50	
3612.01	Entschädigungen an Gemeinden und Gemeindeverbände	64'739.50		97'000.00		86'413.20	
4260.01	Rückerstattungen und Kostenbeteiligungen Dritter		1'071.50		200.00		2'395.95
4612.01	Entschädigungen von Gemeinden und Gemeindeverbänden		84'066.75		52'500.00		83'174.40
<b>213</b>	<b>Oberstufe</b>	<b>1'189'969.64</b>	<b>445'293.70</b>	<b>1'297'741.00</b>	<b>426'960.00</b>	<b>1'223'372.27</b>	<b>326'799.80</b>
	Nettoaufwand		744'675.94		870'781.00		896'572.47
<b>2130</b>	<b>Sekundarstufe I (5.-9.)</b>	<b>1'189'969.64</b>	<b>445'293.70</b>	<b>1'297'741.00</b>	<b>426'960.00</b>	<b>1'223'372.27</b>	<b>326'799.80</b>
3020.01	Löhne der Lehrpersonen	2'958.00		1'800.00		79.00	
3053.01	AG-Beiträge an Unfallversicherungen	6.50					
3099.01	Übriger Personalaufwand	120.00					
3100.01	Büromaterial	241.90		700.00		416.00	
3102.01	Drucksachen, Publikationen	489.60		1'500.00		1'128.65	
3104.01	Lehrmittel	96'642.81		103'770.00		97'024.55	
3104.02	Material Handarbeiten, Werken	40'484.03		44'733.00		34'296.57	
3105.01	Lebensmittel	18'924.70		22'310.00		17'240.50	
3110.01	Büromöbel und Geräte	1'095.35		2'225.00		2'365.45	
3112.01	Kleider, Wäsche, Vorhänge			240.00			
3130.01	Dienstleistungen Dritter	2'862.30		5'000.00		4'288.15	



## Erfolgsrechnung

		Rechnung 2021		Budget 2021		Rechnung 2020	
		Aufwand	Ertrag	Aufwand	Ertrag	Aufwand	Ertrag
3134.01	Sachversicherungsprämien	2'876.20		2'775.00		2'886.60	
3149.01	Unterhalt übrige Sachanlagen	9'231.65		10'400.00		10'273.85	
3171.01	Anlässe, Exkursionen, Schulreisen und Lager	71'970.90		95'168.00		39'779.00	
3611.01	Entschädigungen an Kantone und Konkordate	796'362.40		830'920.00		767'326.45	
3612.01	Entschädigungen an Gemeinden und Gemeindeverbände	24'186.00		66'000.00		71'627.75	
3631.01	Beiträge an Kantone und Konkordate	121'318.30		110'000.00		174'440.75	
3636.01	Beiträge an private Organisationen ohne Erwerbszweck	199.00		200.00		199.00	
4611.01	Entschädigungen von Kantonen und Konkordaten		10'007.00				22'319.00
4612.01	Entschädigungen von Gemeinden und Gemeindeverbänden		435'286.70		426'960.00		304'480.80
<b>214</b>	<b>Musikschulen</b>	<b>349'932.40</b>		<b>331'740.00</b>		<b>357'917.95</b>	
	Nettoaufwand		349'932.40		331'740.00		357'917.95
<b>2140</b>	<b>Musikschule</b>	<b>349'932.40</b>		<b>331'740.00</b>		<b>357'917.95</b>	
3632.01	Beiträge an Gemeinden und Gemeindeverbände	303'192.40		285'000.00		311'177.95	
3920.01	Interne Verrechnung von Pacht, Mieten, Benützungskosten	46'740.00		46'740.00		46'740.00	
<b>217</b>	<b>Schulliegenschaften</b>	<b>1'225'697.26</b>	<b>128'307.90</b>	<b>1'422'784.00</b>	<b>127'900.00</b>	<b>1'158'541.08</b>	<b>111'870.65</b>
	Nettoaufwand		1'097'389.36		1'294'884.00		1'046'670.43
<b>2171</b>	<b>Schulanlage Gyrisberg/Brüggackerstrasse</b>	<b>824'881.63</b>	<b>49'309.00</b>	<b>966'108.00</b>	<b>51'140.00</b>	<b>738'896.38</b>	<b>41'035.75</b>
3010.01	Löhne des Verwaltungs- und Betriebspersonals	321'622.75		358'000.00		322'168.65	
3010.09	Aufwandminderungskonto	-6'294.65					
3010.99	Ferien- und Überzeitguthaben	-3'036.37				1'949.48	
3050.01	AG-Beiträge AHV, IV, EO, ALV, Verwaltungskosten	19'235.30		23'000.00		19'577.55	
3052.01	AG-Beiträge an Pensionskassen	29'469.85		32'000.00		29'304.60	
3053.01	AG-Beiträge an Unfallversicherungen	8'193.60		10'600.00		9'067.30	
3054.01	AG-Beiträge an Familienausgleichskasse	4'769.30		5'700.00		4'873.55	
3055.01	AG-Beiträge an Krankentaggeldversicherungen	1'316.45		1'800.00		1'351.10	
3090.01	Aus- und Weiterbildung des Personals	3'638.00		7'900.00		3'128.00	
3099.01	Übriger Personalaufwand	225.95		300.00		168.00	
3101.01	Betriebs-, Verbrauchsmaterial	29'828.25		29'500.00		35'600.50	
3110.01	Büromöbel und Geräte					1'797.70	
3111.01	Maschinen, Geräte und Fahrzeuge.	1'979.20		1'500.00		1'693.90	
3112.01	Kleider, Wäsche, Vorhänge	2'613.15		2'500.00		1'758.50	
3118.01	Immaterielle Anlagen (Software/Lizenzen)	375.00				375.00	
3120.01	Ver- und Entsorgung Liegenschaften Verwaltungsvermögen	165'618.90		197'000.00		163'611.45	
3130.01	Dienstleistungen Dritter	1'094.60		1'210.00		721.55	
3132.01	Honorare externe Berater, Gutachter, Fachexperten etc.	19'036.85		2'000.00			
3134.01	Sachversicherungsprämien	15'336.45		15'900.00		15'276.50	

## Erfolgsrechnung

		Rechnung 2021		Budget 2021		Rechnung 2020	
		Aufwand	Ertrag	Aufwand	Ertrag	Aufwand	Ertrag
3137.01	Steuern und Abgaben	639.45		750.00		715.45	
3144.01	Unterhalt Hochbauten, Gebäude	152'950.40		156'700.00		89'586.00	
3149.01	Unterhalt übrige Sachanlagen	692.80		1'000.00		971.40	
3151.01	Unterhalt Apparate, Maschinen, Geräte, Fahrzeuge, Werkzeuge	8'815.35		9'600.00		9'677.70	
3300.01	Planmässige Abschreibungen Sachanlagen	864.00		864.00		865.00	
3300.40	Planmässige Abschreibungen Hochbauten VV	42'037.05		108'284.00		20'907.50	
3612.10	Interne Verrechnung von Dienstleistungen Allg. Haushalt	3'860.00				3'750.00	
4260.01	Rückerstattungen und Kostenbeteiligungen Dritter		4'503.20				828.90
4471.01	Vergütung Dienstwohnungen VV		11'394.85		12'240.00		11'394.85
4472.01	Vergütung für Benützungen Liegenschaften VV		30'482.50		38'900.00		26'825.20
4479.01	Übrige Erträge Liegenschaften VV		408.45				436.80
4611.01	Entschädigungen von Kantonen und Konkordaten		440.00				750.00
4699.00	Rückverteilung Versicherungen		1'580.00				
4920.01	Int.Verr.von Pacht, Mieten, Benützungsk.		500.00				800.00
<b>2172</b>	<b>Schulanlage Säget/lffwilstrasse</b>	<b>334'202.48</b>	<b>78'928.10</b>	<b>386'539.00</b>	<b>76'760.00</b>	<b>367'330.85</b>	<b>70'787.90</b>
3010.01	Löhne des Verwaltungs- und Betriebspersonals	154'932.40		171'000.00		151'084.90	
3010.99	Ferien- und Überzeitguthaben	-1'033.82				816.10	
3050.01	AG-Beiträge AHV, IV, EO, ALV, Verwaltungskosten	8'909.10		10'800.00		8'764.00	
3052.01	AG-Beiträge an Pensionskassen	11'114.10		12'000.00		10'470.80	
3053.01	AG-Beiträge an Unfallversicherungen	3'980.50		5'100.00		4'095.00	
3054.01	AG-Beiträge an Familienausgleichskasse	2'209.20		2'800.00		2'181.50	
3055.01	AG-Beiträge an Krankentaggeldversicherungen	627.50		900.00		609.20	
3090.01	Aus- und Weiterbildung des Personals	292.50		300.00		1'957.50	
3099.01	Übriger Personalaufwand			100.00		80.00	
3101.01	Betriebs-, Verbrauchsmaterial	11'643.75		12'350.00		12'467.80	
3110.01	Büromöbel und Geräte					11'374.45	
3111.01	Maschinen, Geräte und Fahrzeuge.					1'650.00	
3112.01	Kleider, Wäsche, Vorhänge	431.85		500.00		155.20	
3118.01	Immaterielle Anlagen (Software/Lizenzen)	375.00				375.00	
3120.01	Ver- und Entsorgung Liegenschaften Verwaltungsvermögen	67'955.00		89'800.00		78'669.40	
3130.01	Dienstleistungen Dritter	590.35		1'030.00		312.00	
3132.01	Honorare externe Berater, Gutachter, Fachexperten etc.	6'750.00		1'000.00			
3134.01	Sachversicherungsprämien	9'439.25		9'550.00		9'411.75	
3137.01	Steuern und Abgaben	785.00		1'000.00		785.00	
3144.01	Unterhalt Hochbauten, Gebäude	38'347.65		40'550.00		53'006.90	
3149.01	Unterhalt übrige Sachanlagen	283.70		4'700.00		2'464.05	
3151.01	Unterhalt Apparate, Maschinen, Geräte, Fahrzeuge, Werkzeuge	3'137.45		3'000.00		3'168.10	

## Erfolgsrechnung

		Rechnung 2021		Budget 2021		Rechnung 2020	
		Aufwand	Ertrag	Aufwand	Ertrag	Aufwand	Ertrag
3300.40	Planmässige Abschreibungen Hochbauten VV	5'655.00		14'782.00		5'655.20	
3300.61	Planmässige Abschreibungen Mobilien VV	5'277.00		5'277.00		5'277.00	
3612.10	Interne Verrechnung von Dienstleistungen Allg. Haushalt	2'500.00				2'500.00	
4260.01	Rückerstattungen und Kostenbeteiligungen Dritter		1'463.40				401.30
4471.01	Vergütung Dienstwohnungen VV		14'154.85		13'920.00		14'154.85
4472.01	Vergütung für Benützungen Liegenschaften VV		1'428.85		1'700.00		1'901.75
4699.00	Rückverteilung Versicherungen		741.00				
4920.01	Int.Verr.von Pacht, Mieten, Benützungsk.		61'140.00		61'140.00		54'330.00
<b>2173</b>	<b>Kindergarten Dählerstock/Bischofgässli</b>	<b>41'979.35</b>	<b>70.80</b>	<b>45'050.00</b>		<b>29'722.30</b>	<b>28.40</b>
3010.01	Löhne des Verwaltungs- und Betriebspersonals	14'673.35		12'100.00		14'440.10	
3050.01	AG-Beiträge AHV, IV, EO, ALV, Verwaltungskosten	858.10		3'580.00		842.65	
3052.01	AG-Beiträge an Pensionskassen	1'684.85		1'750.00		1'748.85	
3053.01	AG-Beiträge an Unfallversicherungen	383.45		100.00		404.45	
3054.01	AG-Beiträge an Familienausgleichskasse	212.70		220.00		209.65	
3055.01	AG-Beiträge an Krankentaggeldversicherungen	60.90		70.00		60.25	
3101.01	Betriebs-, Verbrauchsmaterial	619.05		500.00		426.20	
3120.01	Ver- und Entsorgung Liegenschaften Verwaltungsvermögen	4'205.25		4'100.00		3'070.10	
3134.01	Sachversicherungsprämien	671.40		730.00		669.40	
3144.01	Unterhalt Hochbauten, Gebäude	18'075.90		21'150.00		7'180.20	
3151.01	Unterhalt Apparate, Maschinen, Geräte, Fahrzeuge, Werkzeuge	438.40		500.00		574.45	
3612.10	Interne Verrechnung von Dienstleistungen Allg. Haushalt	96.00		250.00		96.00	
4260.01	Rückerstattungen und Kostenbeteiligungen Dritter						28.40
4699.00	Rückverteilung Versicherungen		70.80				
<b>2174</b>	<b>Kindergarten Münchringen/Oberdorfstr. 4a</b>	<b>19'345.80</b>		<b>19'800.00</b>		<b>17'304.55</b>	<b>18.60</b>
3010.01	Löhne des Verwaltungs- und Betriebspersonals	8'108.20		7'800.00		7'810.30	
3050.01	AG-Beiträge AHV, IV, EO, ALV, Verwaltungskosten	474.85		500.00		501.75	
3052.01	AG-Beiträge an Pensionskassen	902.65				415.65	
3053.01	AG-Beiträge an Unfallversicherungen	214.40		240.00		174.30	
3054.01	AG-Beiträge an Familienausgleichskasse	117.25		130.00		125.05	
3055.01	AG-Beiträge an Krankentaggeldversicherungen	34.25		50.00		19.80	
3101.01	Betriebs-, Verbrauchsmaterial	280.35		500.00		466.05	
3112.01	Kleider, Wäsche, Vorhänge	82.05		100.00		44.10	
3120.01	Ver- und Entsorgung Liegenschaften Verwaltungsvermögen	2'669.25		3'050.00		5'261.55	
3134.01	Sachversicherungsprämien	303.70		280.00		304.20	
3144.01	Unterhalt Hochbauten, Gebäude	5'443.85		6'400.00		1'466.80	
3612.10	Interne Verrechnung von Dienstleistungen Allg. Haushalt	715.00		750.00		715.00	
4260.01	Rückerstattungen und Kostenbeteiligungen Dritter						18.60

## Erfolgsrechnung

		Rechnung 2021		Budget 2021		Rechnung 2020	
		Aufwand	Ertrag	Aufwand	Ertrag	Aufwand	Ertrag
<b>2175</b>	<b>Kindergarten Pavillon/Quartierweg 1</b>	<b>5'288.00</b>		<b>5'287.00</b>		<b>5'287.00</b>	
3300.61	Planmässige Abschreibungen Mobilien VV	5'288.00		5'287.00		5'287.00	
<b>218</b>	<b>Tagesbetreuung</b>	<b>532'189.25</b>	<b>478'901.85</b>	<b>545'773.00</b>	<b>457'040.00</b>	<b>518'682.00</b>	<b>487'305.90</b>
	Nettoaufwand		53'287.40		88'733.00		31'376.10
<b>2180</b>	<b>Tagesbetreuung</b>	<b>511'171.60</b>	<b>472'368.05</b>	<b>525'523.00</b>	<b>451'340.00</b>	<b>474'715.00</b>	<b>481'233.35</b>
3010.01	Löhne des Verwaltungs- und Betriebspersonals	257'465.35		245'000.00		240'518.05	
3010.09	Aufwandminderungskonto					-8'278.05	
3010.99	Ferien- und Überzeitguthaben	742.05		1'500.00		6'733.80	
3020.01	Löhne der Lehrpersonen	957.85		2'000.00		2'284.10	
3050.01	AG-Beiträge AHV, IV, EO, ALV, Verwaltungskosten	16'274.85		16'000.00		14'767.80	
3052.01	AG-Beiträge an Pensionskassen	26'710.10		29'000.00		22'987.05	
3053.01	AG-Beiträge an Unfallversicherungen	1'926.55		1'500.00		1'686.75	
3054.01	AG-Beiträge an Familienausgleichskasse	4'035.85		3'900.00		3'675.85	
3055.01	AG-Beiträge an Krankentaggeldversicherungen	1'156.75		1'300.00		990.20	
3090.01	Aus- und Weiterbildung des Personals	910.00		2'000.00		25.00	
3099.01	Übriger Personalaufwand	760.95		785.00		772.40	
3101.01	Betriebs-, Verbrauchsmaterial	5'339.80		5'382.00		5'459.90	
3102.01	Drucksachen, Publikationen			1'000.00		915.60	
3105.01	Lebensmittel	81'190.90		89'681.00		69'185.35	
3110.01	Büromöbel und Geräte	2'964.80		3'000.00		2'767.15	
3130.01	Dienstleistungen Dritter	100.00		1'200.00		192.50	
3132.01	Honorare externe Berater, Gutachter, Fachexperten etc.	2'622.80		4'500.00		3'500.00	
3134.01	Sachversicherungsprämien	791.20		545.00		779.30	
3149.01	Unterhalt übrige Sachanlagen	969.30		650.00		749.60	
3153.01	Informatik-Unterhalt (Hardware)	538.50		540.00		829.30	
3171.01	Anlässe, Exkursionen, Schulreisen und Lager			500.00		64.80	
3611.01	Entschädigungen an Kantone und Konkordate	43'840.70		54'000.00		49'699.40	
3636.01	Beiträge an private Organisationen ohne Erwerbszweck	276.00		300.00		114.20	
3910.01	Interne Verrechnung von Dienstleistungen	457.30		100.00		84.95	
3920.01	Interne Verrechnung von Pacht, Mieten, Benützungskosten	61'140.00		61'140.00		54'210.00	
4240.01	Benützungsgebühren und Dienstleistungen		257'692.55		190'800.00		244'193.10
4260.01	Rückerstattungen und Kostenbeteiligungen Dritter		80'396.00		86'170.00		71'529.25
4611.01	Entschädigungen von Kantonen und Konkordaten		127'682.00		168'120.00		163'383.00
4699.00	Rückverteilung Versicherungen		1'281.50				
4910.01	Interne Verrechnung von Dienstleistungen		1'211.00		3'500.00		896.00
4920.01	Int.Verr.von Pacht, Mieten, Benützungsk.		4'105.00		2'750.00		1'232.00

## Erfolgsrechnung

		Rechnung 2021		Budget 2021		Rechnung 2020	
		Aufwand	Ertrag	Aufwand	Ertrag	Aufwand	Ertrag
<b>2181</b>	<b>Aufgabenhilfe Privat</b>	<b>21'017.65</b>	<b>6'533.80</b>	<b>20'250.00</b>	<b>5'700.00</b>	<b>13'994.25</b>	<b>3'796.55</b>
3000.01	Löhne, Tag- & Sitzungsgelder an Behörden & Kommissionen	20'662.85		20'000.00		13'994.25	
3099.01	Übriger Personalaufwand	280.00		250.00			
3910.01	Interne Verrechnung von Dienstleistungen	74.80					
4260.01	Rückerstattungen und Kostenbeteiligungen Dritter		6'533.80		5'700.00		3'796.55
<b>2189</b>	<b>Notbetreuung</b>					<b>29'972.75</b>	<b>2'276.00</b>
3010.01	Löhne des Verwaltungs- und Betriebspersonals					20'769.45	
3050.01	AG-Beiträge AHV, IV, EO, ALV, Verwaltungskosten					1'416.10	
3052.01	AG-Beiträge an Pensionskassen					1'392.95	
3053.01	AG-Beiträge an Unfallversicherungen					102.55	
3054.01	AG-Beiträge an Familienausgleichskasse					352.35	
3055.01	AG-Beiträge an Krankentaggeldversicherungen					56.95	
3101.01	Betriebs-, Verbrauchsmaterial					13.50	
3105.01	Lebensmittel					3'293.40	
3611.01	Entschädigungen an Kantone und Konkordate					2'575.50	
4260.01	Rückerstattungen und Kostenbeteiligungen Dritter						2'276.00
<b>219</b>	<b>Obligatorische Schule</b>	<b>513'384.03</b>	<b>22'232.00</b>	<b>555'839.00</b>	<b>31'500.00</b>	<b>492'706.64</b>	<b>32'184.50</b>
	Nettoaufwand		491'152.03		524'339.00		460'522.14
<b>2190</b>	<b>Schulleitung und Schulverwaltung</b>	<b>334'493.13</b>	<b>891.00</b>	<b>366'131.00</b>		<b>318'268.55</b>	<b>1'422.40</b>
3000.01	Löhne, Tag- & Sitzungsgelder an Behörden & Kommissionen	7'010.00		12'000.00		7'290.00	
3010.01	Löhne des Verwaltungs- und Betriebspersonals	71'800.65		69'000.00		73'101.25	
3010.99	Ferien- und Überzeitguthaben					3'764.70	
3020.01	Löhne der Lehrpersonen	398.00		500.00			
3050.01	AG-Beiträge AHV, IV, EO, ALV, Verwaltungskosten	4'698.45		4'400.00		4'750.95	
3052.01	AG-Beiträge an Pensionskassen	9'208.80		11'000.00		8'268.60	
3053.01	AG-Beiträge an Unfallversicherungen	524.40		410.00		499.75	
3054.01	AG-Beiträge an Familienausgleichskasse	1'165.35		240.00		1'182.30	
3055.01	AG-Beiträge an Krankentaggeldversicherungen	313.40		240.00		300.70	
3090.01	Aus- und Weiterbildung des Personals	11'567.45		12'800.00		3'528.50	
3099.01	Übriger Personalaufwand	3'792.50		9'085.00		7'169.35	
3102.01	Drucksachen, Publikationen	2'000.00		2'200.00			
3104.01	Lehrmittel	638.33		1'500.00		982.50	
3110.01	Büromöbel und Geräte	17'632.80		23'550.00		32'874.00	
3113.01	Hardware	8'717.05		9'830.00		5'948.90	
3118.01	Immaterielle Anlagen (Software/Lizenzen)	45'856.00		48'634.00		31'029.15	
3130.01	Dienstleistungen Dritter	6'691.30		5'050.00		3'889.25	
3132.01	Honorare externe Berater, Gutachter, Fachexperten etc.	13'011.30		16'275.00		11'138.85	

## Erfolgsrechnung

		Rechnung 2021		Budget 2021		Rechnung 2020	
		Aufwand	Ertrag	Aufwand	Ertrag	Aufwand	Ertrag
3134.01	Sachversicherungsprämien	222.80		130.00		232.70	
3153.01	Informatik-Unterhalt (Hardware)	33'766.55		39'955.00		37'951.65	
3171.01	Anlässe, Exkursionen, Schulreisen und Lager			1'500.00		100.00	
3300.61	Planmässige Abschreibungen Mobilien VV	11'283.00		11'283.00		11'283.00	
3320.00	Planmässige Abschreibungen Informatik	84'095.00		86'449.00		72'882.45	
3910.01	Interne Verrechnung von Dienstleistungen	100.00		100.00		100.00	
4260.01	Rückerstattungen und Kostenbeteiligungen Dritter		532.50				1'422.40
4699.00	Rückverteilung Versicherungen		358.50				
<b>2192</b>	<b>Schulbibliothek</b>	<b>9'649.05</b>		<b>9'800.00</b>		<b>9'813.50</b>	
3104.01	Lehrmittel	9'649.05		9'800.00		9'813.50	
<b>2194</b>	<b>Freiwilliger Schulsport</b>	<b>26'588.45</b>	<b>11'965.00</b>	<b>30'720.00</b>	<b>23'000.00</b>	<b>29'147.25</b>	<b>22'473.00</b>
3010.01	Löhne des Verwaltungs- und Betriebspersonals	25'266.00		28'500.00		27'910.00	
3050.01	AG-Beiträge AHV, IV, EO, ALV, Verwaltungskosten	941.30		1'500.00		966.70	
3053.01	AG-Beiträge an Unfallversicherungen	27.00				29.90	
3054.01	AG-Beiträge an Familienausgleichskasse	233.45		500.00		240.65	
3090.01	Aus- und Weiterbildung des Personals			200.00			
3910.01	Interne Verrechnung von Dienstleistungen	120.70		20.00			
4260.01	Rückerstattungen und Kostenbeteiligungen Dritter		6'460.00		8'000.00		8'760.00
4630.01	Beiträge vom Bund		4'244.00		12'000.00		10'798.00
4631.01	Beiträge von Kantonen u.Konkordaten		1'261.00		3'000.00		2'915.00
<b>2195</b>	<b>Schülertransporte</b>	<b>43'801.00</b>		<b>46'428.00</b>		<b>38'983.30</b>	
3130.01	Dienstleistungen Dritter	37'690.00		38'220.00		34'687.50	
3637.01	Beiträge an private Haushalte	6'111.00		8'208.00		4'295.80	
<b>2197</b>	<b>Schulsozialdienst</b>	<b>98'852.40</b>	<b>9'376.00</b>	<b>102'760.00</b>	<b>8'500.00</b>	<b>96'494.04</b>	<b>8'289.10</b>
3010.01	Löhne des Verwaltungs- und Betriebspersonals	81'530.30		82'000.00		78'098.95	
3010.99	Ferien- und Überzeitguthaben	-1'046.00				1'690.14	
3050.01	AG-Beiträge AHV, IV, EO, ALV, Verwaltungskosten	5'259.80		5'300.00		5'017.30	
3052.01	AG-Beiträge an Pensionskassen	8'420.95		9'250.00		8'065.35	
3053.01	AG-Beiträge an Unfallversicherungen	622.75		675.00		596.20	
3054.01	AG-Beiträge an Familienausgleichskasse	1'304.10		1'350.00		1'248.95	
3055.01	AG-Beiträge an Krankentaggeldversicherungen	375.30		415.00		359.75	
3090.01	Aus- und Weiterbildung des Personals	700.00		700.00			
3099.01	Übriger Personalaufwand			120.00			
3100.01	Büromaterial	198.30		500.00			
3102.01	Drucksachen, Publikationen			500.00		105.55	
3113.01	Hardware	500.00				500.00	

**Erfolgsrechnung**

		Rechnung 2021		Budget 2021		Rechnung 2020	
		Aufwand	Ertrag	Aufwand	Ertrag	Aufwand	Ertrag
3118.01	Immaterielle Anlagen (Software/Lizenzen)			500.00			
3130.01	Dienstleistungen Dritter	572.10		300.00		404.75	
3134.01	Sachversicherungsprämien	264.80		200.00		257.10	
3170.01	Reisekosten und Spesen			300.00			
3171.01	Anlässe, Exkursionen, Schulreisen und Lager			500.00			
3635.01	Beiträge an private Unternehmungen	150.00		150.00		150.00	
4260.01	Rückerstattungen und Kostenbeteiligungen Dritter						186.10
4631.01	Beiträge von Kantonen u.Konkordaten		8'993.00		8'500.00		8'103.00
4699.00	Rückverteilung Versicherungen		383.00				
<b>29</b>	<b>Übriges Bildungswesen</b>	<b>14'944.25</b>	<b>853.85</b>	<b>20'790.00</b>	<b>300.00</b>	<b>9'466.15</b>	<b>301.35</b>
	Nettoaufwand		14'090.40		20'490.00		9'164.80
<b>299</b>	<b>Bildung</b>	<b>14'944.25</b>	<b>853.85</b>	<b>20'790.00</b>	<b>300.00</b>	<b>9'466.15</b>	<b>301.35</b>
	Nettoaufwand		14'090.40		20'490.00		9'164.80
<b>2991</b>	<b>Erwachsenenbildung</b>	<b>14'944.25</b>	<b>853.85</b>	<b>20'790.00</b>	<b>300.00</b>	<b>9'466.15</b>	<b>301.35</b>
3000.01	Löhne, Tag- & Sitzungsgelder an Behörden & Kommissionen	2'628.25		3'400.00		2'439.00	
3010.01	Löhne des Verwaltungs- und Betriebspersonals	3'570.80		3'460.00		3'440.40	
3050.01	AG-Beiträge AHV, IV, EO, ALV, Verwaltungskosten	249.15		230.00		239.00	
3052.01	AG-Beiträge an Pensionskassen	363.25		400.00		339.55	
3053.01	AG-Beiträge an Unfallversicherungen	26.95		25.00		26.10	
3054.01	AG-Beiträge an Familienausgleichskasse	61.50		65.00		59.70	
3055.01	AG-Beiträge an Krankentaggeldversicherungen	16.65		20.00		15.70	
3099.01	Übriger Personalaufwand	390.00		390.00		390.00	
3102.01	Drucksachen, Publikationen	294.80		300.00			
3171.01	Anlässe, Exkursionen, Schulreisen und Lager	4'842.90		9'500.00		1'416.70	
3636.01	Beiträge an private Organisationen ohne Erwerbszweck	2'500.00		3'000.00		1'100.00	
4260.01	Rückerstattungen und Kostenbeteiligungen Dritter		353.85		300.00		301.35
4631.01	Beiträge von Kantonen u.Konkordaten		500.00				
<b>3</b>	<b>Kultur, Sport und Freizeit, Kirche</b>	<b>594'106.42</b>	<b>251'086.95</b>	<b>672'107.00</b>	<b>267'900.00</b>	<b>581'455.30</b>	<b>258'653.10</b>
	Nettoaufwand		343'019.47		404'207.00		322'802.20
<b>32</b>	<b>Kultur, übrige</b>	<b>47'588.00</b>	<b>10'864.00</b>	<b>60'600.00</b>	<b>14'600.00</b>	<b>55'268.20</b>	<b>14'299.60</b>
	Nettoaufwand		36'724.00		46'000.00		40'968.60
<b>321</b>	<b>Bibliotheken</b>	<b>135'382.32</b>	<b>44'214.05</b>	<b>147'820.00</b>	<b>44'970.00</b>	<b>137'811.60</b>	<b>44'931.10</b>
	Nettoaufwand		91'168.27		102'850.00		92'880.50

## Erfolgsrechnung

		Rechnung 2021		Budget 2021		Rechnung 2020	
		Aufwand	Ertrag	Aufwand	Ertrag	Aufwand	Ertrag
<b>3210</b>	<b>Bibliotheken</b>	<b>135'382.32</b>	<b>44'214.05</b>	<b>147'820.00</b>	<b>44'970.00</b>	<b>137'811.60</b>	<b>44'931.10</b>
3010.01	Löhne des Verwaltungs- und Betriebspersonals	52'868.25		59'000.00		52'885.45	
3010.09	Aufwandminderungskonto	-1'152.00					
3050.01	AG-Beiträge AHV, IV, EO, ALV, Verwaltungskosten	3'291.20		3'700.00		3'355.20	
3052.01	AG-Beiträge an Pensionskassen	4'204.80		3'700.00		3'772.80	
3053.01	AG-Beiträge an Unfallversicherungen	227.55		250.00		238.20	
3054.01	AG-Beiträge an Familienausgleichskasse	815.95		1'000.00		835.10	
3055.01	AG-Beiträge an Krankentaggeldversicherungen	114.15		150.00		120.90	
3090.01	Aus- und Weiterbildung des Personals	350.00		800.00			
3102.01	Drucksachen, Publikationen	1'370.50		2'000.00		1'906.30	
3103.01	Fachliteratur, Zeitschriften	26'532.04		29'000.00		28'179.70	
3110.01	Büromöbel und Geräte	1'252.55		1'100.00		970.75	
3120.01	Ver- und Entsorgung Liegenschaften Verwaltungsvermögen	821.85		1'220.00		876.85	
3130.01	Dienstleistungen Dritter	2'345.63		2'400.00		2'282.40	
3134.01	Sachversicherungsprämien	688.10		685.00		698.60	
3149.01	Unterhalt übrige Sachanlagen	225.00		800.00		626.90	
3170.01	Reisekosten und Spesen	149.40		120.00			
3171.01	Anlässe, Exkursionen, Schulreisen und Lager	665.95		1'200.00		429.70	
3636.01	Beiträge an private Organisationen ohne Erwerbszweck	345.00		345.00		345.00	
3910.01	Interne Verrechnung von Dienstleistungen	54.40		50.00		75.75	
3920.01	Interne Verrechnung von Pacht, Mieten, Benützungskosten	40'212.00		40'300.00		40'212.00	
4260.01	Rückerstattungen und Kostenbeteiligungen Dritter		43'854.65		44'870.00		44'831.10
4699.00	Rückverteilung Versicherungen		259.40				
4910.01	Interne Verrechnung von Dienstleistungen		100.00		100.00		100.00
<b>322</b>	<b>Konzert und Theater</b>	<b>145'953.00</b>		<b>145'953.00</b>		<b>145'953.00</b>	
	Nettoaufwand		145'953.00		145'953.00		145'953.00
<b>3220</b>	<b>Konzert und Theater</b>	<b>145'953.00</b>		<b>145'953.00</b>		<b>145'953.00</b>	
3636.01	Beiträge an private Organisationen ohne Erwerbszweck	145'953.00		145'953.00		145'953.00	
<b>329</b>	<b>Kultur</b>	<b>89'486.40</b>	<b>25.00</b>	<b>109'562.00</b>		<b>87'457.25</b>	<b>195.90</b>
	Nettoaufwand		89'461.40		109'562.00		87'261.35
<b>3290</b>	<b>Übrige Kultur</b>	<b>89'486.40</b>	<b>25.00</b>	<b>109'562.00</b>		<b>87'457.25</b>	<b>195.90</b>
3102.01	Drucksachen, Publikationen	1'327.55		2'000.00			
3119.01	Übrige nicht aktivierbare Anlagen	944.35		600.00		509.40	
3160.01	Miete und Pacht Liegenschaften	400.00		400.00		400.00	
3171.01	Anlässe, Exkursionen, Schulreisen und Lager	1'264.15		6'950.00		302.50	
3612.10	Interne Verrechnung von Dienstleistungen Allg. Haushalt	1'250.00		1'250.00		1'250.00	



## Erfolgsrechnung

		Rechnung 2021		Budget 2021		Rechnung 2020	
		Aufwand	Ertrag	Aufwand	Ertrag	Aufwand	Ertrag
3636.01	Beiträge an private Organisationen ohne Erwerbszweck	35'188.35		44'050.00		35'463.35	
3920.01	Interne Verrechnung von Pacht, Mieten, Benützungskosten	49'112.00		54'312.00		49'532.00	
4250.01	Verkäufe		25.00				55.00
4260.01	Rückerstattungen und Kostenbeteiligungen Dritter						140.90
<b>33</b>	<b>Medien</b>	<b>47'588.00</b>	<b>10'864.00</b>	<b>60'600.00</b>	<b>14'600.00</b>	<b>55'268.20</b>	<b>14'299.60</b>
	Nettoaufwand		36'724.00		46'000.00		40'968.60
<b>332</b>	<b>Massenmedien</b>	<b>47'588.00</b>	<b>10'864.00</b>	<b>60'600.00</b>	<b>14'600.00</b>	<b>55'268.20</b>	<b>14'299.60</b>
	Nettoaufwand		36'724.00		46'000.00		40'968.60
<b>3320</b>	<b>Massenmedien</b>	<b>47'588.00</b>	<b>10'864.00</b>	<b>60'600.00</b>	<b>14'600.00</b>	<b>55'268.20</b>	<b>14'299.60</b>
3000.01	Löhne, Tag- & Sitzungsgelder an Behörden & Kommissionen	2'086.30		3'700.00		3'685.85	
3050.01	AG-Beiträge AHV, IV, EO, ALV, Verwaltungskosten	30.90		40.00		26.05	
3054.01	AG-Beiträge an Familienausgleichskasse	7.80		10.00		6.65	
3099.01	Übriger Personalaufwand	235.00		950.00		266.00	
3100.01	Büromaterial			100.00			
3102.01	Drucksachen, Publikationen	43'524.65		52'800.00		49'564.55	
3130.01	Dienstleistungen Dritter	1'703.35		3'000.00		1'719.10	
4250.01	Verkäufe		51.00		100.00		30.00
4260.01	Rückerstattungen und Kostenbeteiligungen Dritter		5'052.00		5'500.00		5'076.00
4612.01	Entschädigungen von Gemeinden und Gemeindeverbänden		5'761.00		9'000.00		9'193.60
<b>34</b>	<b>Sport und Freizeit</b>	<b>123'161.70</b>	<b>168'143.90</b>	<b>149'172.00</b>	<b>180'490.00</b>	<b>97'481.35</b>	<b>171'386.50</b>
	Nettoertrag	44'982.20		31'318.00		73'905.15	
<b>341</b>	<b>Sport</b>	<b>3'092.00</b>		<b>6'092.00</b>		<b>3'092.00</b>	
	Nettoaufwand		3'092.00		6'092.00		3'092.00
<b>3410</b>	<b>Sport</b>	<b>3'092.00</b>		<b>3'092.00</b>		<b>3'092.00</b>	
3169.01	Übrige Mieten und Benützungskosten	3'092.00		3'092.00		3'092.00	
<b>3411</b>	<b>Fussballplatz Hambuel</b>			<b>3'000.00</b>			
3149.01	Unterhalt übrige Sachanlagen			3'000.00			
<b>342</b>	<b>Freizeit</b>	<b>120'069.70</b>	<b>168'143.90</b>	<b>143'080.00</b>	<b>180'490.00</b>	<b>94'389.35</b>	<b>171'386.50</b>
	Nettoertrag	48'074.20		37'410.00		76'997.15	
<b>3420</b>	<b>Freizeit/Altersausflug</b>	<b>2'220.45</b>		<b>28'200.00</b>	<b>9'500.00</b>	<b>2'218.85</b>	
3102.01	Drucksachen, Publikationen	1'068.25		800.00		1'029.65	

**Erfolgsrechnung**

		Rechnung 2021		Budget 2021		Rechnung 2020	
		Aufwand	Ertrag	Aufwand	Ertrag	Aufwand	Ertrag
3635.01	Beiträge an private Unternehmungen	1'152.20		1'200.00		1'149.20	
3637.01	Beiträge an private Haushalte			26'200.00		40.00	
4260.01	Rückerstattungen und Kostenbeteiligungen Dritter				6'800.00		
4612.01	Entschädigungen von Gemeinden und Gemeindeverbänden				2'700.00		
<b>3421</b>	<b>Mehrzweckanlage Iffwilstrasse 4</b>	<b>83'649.25</b>	<b>168'143.90</b>	<b>79'880.00</b>	<b>170'990.00</b>	<b>57'844.50</b>	<b>171'386.50</b>
3010.01	Löhne des Verwaltungs- und Betriebspersonals	39'228.05		27'000.00		31'053.90	
3050.01	AG-Beiträge AHV, IV, EO, ALV, Verwaltungskosten	2'394.45		1'800.00		2'044.55	
3052.01	AG-Beiträge an Pensionskassen	62.10					
3053.01	AG-Beiträge an Unfallversicherungen	853.70		810.00		62.45	
3054.01	AG-Beiträge an Familienausgleichskasse	593.75		500.00		508.90	
3055.01	AG-Beiträge an Krankentaggeldversicherungen	98.00		140.00			
3101.01	Betriebs-, Verbrauchsmaterial	3'772.10		4'000.00		4'638.10	
3120.01	Ver- und Entsorgung Liegenschaften Verwaltungsvermögen	18'232.00		24'400.00		4'434.95	
3130.01	Dienstleistungen Dritter	258.50		260.00		258.50	
3134.01	Sachversicherungsprämien	3'344.70		3'470.00		3'334.40	
3144.01	Unterhalt Hochbauten, Gebäude	9'280.90		16'250.00		5'976.95	
3300.40	Planmässige Abschreibungen Hochbauten VV	4'281.00				4'281.80	
3612.10	Interne Verrechnung von Dienstleistungen Allg. Haushalt	1'250.00		1'250.00		1'250.00	
4260.01	Rückerstattungen und Kostenbeteiligungen Dritter						64.50
4470.01	Pacht- und Mietzinse Liegenschaften VV		59'847.60		59'850.00		58'407.60
4699.00	Rückverteilung Versicherungen		152.30				
4920.01	Int.Verr.von Pacht, Mieten, Benützungsk.		108'144.00		111'140.00		112'914.40
<b>3422</b>	<b>Ferienheim Amt Fraubrunnen</b>	<b>34'200.00</b>		<b>35'000.00</b>		<b>34'326.00</b>	
3636.01	Beiträge an private Organisationen ohne Erwerbszweck	34'200.00		35'000.00		34'326.00	
<b>35</b>	<b>Kirchen und religiöse Angelegenheiten</b>	<b>52'535.00</b>	<b>27'840.00</b>	<b>59'000.00</b>	<b>27'840.00</b>	<b>57'483.90</b>	<b>27'840.00</b>
	Nettoaufwand		24'695.00		31'160.00		29'643.90
<b>350</b>	<b>Kirchen und religiöse Angelegenheit</b>	<b>52'535.00</b>	<b>27'840.00</b>	<b>59'000.00</b>	<b>27'840.00</b>	<b>57'483.90</b>	<b>27'840.00</b>
	Nettoaufwand		24'695.00		31'160.00		29'643.90
<b>3500</b>	<b>Kirchen und religiöse Angelegenheiten</b>	<b>52'535.00</b>	<b>27'840.00</b>	<b>59'000.00</b>	<b>27'840.00</b>	<b>57'483.90</b>	<b>27'840.00</b>
3632.01	Beiträge an Gemeinden und Gemeindeverbände	52'535.00		59'000.00		57'483.90	
4470.01	Pacht- und Mietzinse Liegenschaften VV		27'840.00		27'840.00		27'840.00
<b>4</b>	<b>Gesundheit</b>	<b>74'348.70</b>	<b>3'402.60</b>	<b>42'743.00</b>	<b>3'480.00</b>	<b>78'064.32</b>	<b>3'478.80</b>
	Nettoaufwand		70'946.10		39'263.00		74'585.52

**Erfolgsrechnung**

		Rechnung 2021		Budget 2021		Rechnung 2020	
		Aufwand	Ertrag	Aufwand	Ertrag	Aufwand	Ertrag
<b>42</b>	<b>Ambulante Krankenpflege</b>	<b>4'302.60</b>	<b>3'402.60</b>	<b>4'380.00</b>	<b>3'480.00</b>	<b>4'378.80</b>	<b>3'478.80</b>
	Nettoaufwand		900.00		900.00		900.00
<b>421</b>	<b>Ambulante Krankenpflege</b>	<b>4'302.60</b>	<b>3'402.60</b>	<b>4'380.00</b>	<b>3'480.00</b>	<b>4'378.80</b>	<b>3'478.80</b>
	Nettoaufwand		900.00		900.00		900.00
<b>4210</b>	<b>Ambulante Krankenpflege</b>	<b>4'302.60</b>	<b>3'402.60</b>	<b>4'380.00</b>	<b>3'480.00</b>	<b>4'378.80</b>	<b>3'478.80</b>
3634.01	Beiträge an öffentliche Unternehmungen	3'402.60		3'480.00		3'478.80	
3636.01	Beiträge an private Organisationen ohne Erwerbszweck	900.00		900.00		900.00	
4502.01	Entnahmen aus Legaten und Stiftungen		3'402.60		3'480.00		3'478.80
<b>43</b>	<b>Gesundheit</b>	<b>70'046.10</b>		<b>38'363.00</b>		<b>73'685.52</b>	
	Nettoaufwand		70'046.10		38'363.00		73'685.52
<b>432</b>	<b>Krankheitsbekämpfung, übrige</b>	<b>37'686.90</b>				<b>56'132.17</b>	
	Nettoaufwand		37'686.90				56'132.17
<b>4329</b>	<b>Pandemie</b>	<b>37'686.90</b>				<b>56'132.17</b>	
3010.01	Löhne des Verwaltungs- und Betriebspersonals					1'715.75	
3053.01	AG-Beiträge an Unfallversicherungen					2.60	
3130.01	Dienstleistungen Dritter	37'686.90				54'413.82	
<b>433</b>	<b>Schulgesundheitsdienst</b>	<b>32'044.10</b>		<b>37'363.00</b>		<b>17'283.90</b>	
	Nettoaufwand		32'044.10		37'363.00		17'283.90
<b>4330</b>	<b>Schulgesundheitsdienst</b>	<b>9'626.90</b>		<b>11'840.00</b>		<b>9'583.20</b>	
3010.01	Löhne des Verwaltungs- und Betriebspersonals	1'260.30		1'000.00		1'248.00	
3050.01	AG-Beiträge AHV, IV, EO, ALV, Verwaltungskosten	81.30		65.00		80.10	
3052.01	AG-Beiträge an Pensionskassen	194.90		150.00		175.10	
3053.01	AG-Beiträge an Unfallversicherungen	9.70		6.00		9.70	
3054.01	AG-Beiträge an Familienausgleichskasse	20.20		4.00		20.10	
3055.01	AG-Beiträge an Krankentaggeldversicherungen	5.80		15.00		5.80	
3099.01	Übriger Personalaufwand			250.00		119.30	
3101.01	Betriebs-, Verbrauchsmaterial	89.70		150.00		133.60	
3132.01	Honorare externe Berater, Gutachter, Fachexperten etc.	7'965.00		10'200.00		7'791.50	
<b>4331</b>	<b>Schulzahnpflege</b>	<b>22'417.20</b>		<b>25'523.00</b>		<b>7'700.70</b>	
3010.01	Löhne des Verwaltungs- und Betriebspersonals	4'788.75		4'500.00		4'444.70	
3050.01	AG-Beiträge AHV, IV, EO, ALV, Verwaltungskosten	309.85		180.00		285.20	
3052.01	AG-Beiträge an Pensionskassen	693.70		450.00		622.90	

**Erfolgsrechnung**

		Rechnung 2021		Budget 2021		Rechnung 2020	
		Aufwand	Ertrag	Aufwand	Ertrag	Aufwand	Ertrag
3053.01	AG-Beiträge an Unfallversicherungen	34.90		20.00		33.20	
3054.01	AG-Beiträge an Familienausgleichskasse	76.30		10.00		71.40	
3055.01	AG-Beiträge an Krankentaggeldversicherungen	20.70		35.00		20.20	
3099.01	Übriger Personalaufwand	42.00		250.00			
3101.01	Betriebs-, Verbrauchsmaterial	48.00		800.00		234.20	
3132.01	Honorare externe Berater, Gutachter, Fachexperten etc.	16'403.00		17'278.00		713.40	
3637.01	Beiträge an private Haushalte			2'000.00		1'275.50	
<b>434</b>	<b>Lebensmittelkontrolle</b>	<b>315.10</b>		<b>1'000.00</b>		<b>269.45</b>	
	Nettoaufwand		315.10		1'000.00		269.45
<b>4340</b>	<b>Lebensmittelkontrolle</b>	<b>315.10</b>		<b>1'000.00</b>		<b>269.45</b>	
3132.01	Honorare externe Berater, Gutachter, Fachexperten etc.			500.00			
3636.01	Beiträge an private Organisationen ohne Erwerbszweck	315.10		500.00		269.45	
<b>5</b>	<b>Soziale Sicherheit</b>	<b>10'265'248.50</b>	<b>5'802'847.12</b>	<b>10'694'901.00</b>	<b>5'804'245.00</b>	<b>10'290'683.90</b>	<b>5'777'290.00</b>
	Nettoaufwand		4'462'401.38		4'890'656.00		4'513'393.90
<b>53</b>	<b>Alter + Hinterlassene</b>	<b>1'432'681.45</b>	<b>60'205.45</b>	<b>1'446'220.00</b>	<b>59'890.00</b>	<b>1'367'567.65</b>	<b>35'886.65</b>
	Nettoaufwand		1'372'476.00		1'386'330.00		1'331'681.00
<b>531</b>	<b>Alters- und Hinterlassenenversicherung AHV</b>	<b>60'000.00</b>	<b>17'712.00</b>	<b>61'000.00</b>	<b>20'000.00</b>	<b>60'000.00</b>	<b>18'032.00</b>
	Nettoaufwand		42'288.00		41'000.00		41'968.00
<b>5310</b>	<b>Alters- u.Hinterlassenenversicherung AHV</b>	<b>60'000.00</b>	<b>17'712.00</b>	<b>61'000.00</b>	<b>20'000.00</b>	<b>60'000.00</b>	<b>18'032.00</b>
3910.01	Interne Verrechnung von Dienstleistungen	60'000.00		61'000.00		60'000.00	
4611.01	Entschädigungen von Kantonen und Konkordaten		17'712.00		20'000.00		18'032.00
<b>532</b>	<b>Ergänzungsleistungen AHV / IV</b>	<b>1'329'988.00</b>		<b>1'345'200.00</b>		<b>1'289'583.00</b>	
	Nettoaufwand		1'329'988.00		1'345'200.00		1'289'583.00
<b>5320</b>	<b>Ergänzungsleistungen AHV / IV</b>	<b>1'329'988.00</b>		<b>1'345'200.00</b>		<b>1'289'583.00</b>	
3631.01	Beiträge an Kantone und Konkordate	1'329'988.00		1'345'200.00		1'289'583.00	
<b>535</b>	<b>Leistungen an das Alter</b>	<b>42'693.45</b>	<b>42'493.45</b>	<b>40'020.00</b>	<b>39'890.00</b>	<b>17'984.65</b>	<b>17'854.65</b>
	Nettoaufwand		200.00		130.00		130.00
<b>5350</b>	<b>Leistungen an das Alter</b>	<b>27'691.45</b>	<b>27'491.45</b>	<b>21'130.00</b>	<b>21'000.00</b>	<b>130.00</b>	
3102.01	Drucksachen, Publikationen	9'363.15					
3132.01	Honorare externe Berater, Gutachter, Fachexperten etc.	17'134.55		21'000.00			

## Erfolgsrechnung

		Rechnung 2021		Budget 2021		Rechnung 2020	
		Aufwand	Ertrag	Aufwand	Ertrag	Aufwand	Ertrag
3636.01	Beiträge an private Organisationen ohne Erwerbszweck	200.00		130.00		130.00	
3910.01	Interne Verrechnung von Dienstleistungen	993.75					
4502.01	Entnahmen aus Legaten und Stiftungen		13'981.45		21'000.00		
4611.01	Entschädigungen von Kantonen und Konkordaten		13'510.00				
<b>5353</b>	<b>Sorgende Gemeinschaft</b>	<b>15'002.00</b>	<b>15'002.00</b>	<b>18'890.00</b>	<b>18'890.00</b>	<b>17'854.65</b>	<b>17'854.65</b>
3102.01	Drucksachen, Publikationen			300.00			
3120.01	Ver- und Entsorgung Liegenschaften Verwaltungsvermögen	368.30		350.00		368.15	
3130.01	Dienstleistungen Dritter	122.70		1'000.00		159.70	
3171.01	Anlässe, Exkursionen, Schulreisen und Lager	271.00		3'000.00		526.80	
3910.01	Interne Verrechnung von Dienstleistungen	5'000.00		5'000.00		5'000.00	
3920.01	Interne Verrechnung von Pacht, Mieten, Benützungskosten	9'240.00		9'240.00		11'800.00	
4502.01	Entnahmen aus Legaten und Stiftungen		15'002.00		18'890.00		17'854.65
<b>54</b>	<b>Familie und Jugend</b>	<b>735'465.20</b>	<b>590'339.01</b>	<b>739'966.00</b>	<b>564'440.00</b>	<b>684'427.65</b>	<b>528'036.95</b>
	Nettoaufwand		145'126.19		175'526.00		156'390.70
<b>541</b>	<b>Familienzulagen</b>	<b>31'747.00</b>		<b>28'500.00</b>		<b>25'236.00</b>	
	Nettoaufwand		31'747.00		28'500.00		25'236.00
<b>5410</b>	<b>Familienzulagen</b>	<b>31'747.00</b>		<b>28'500.00</b>		<b>25'236.00</b>	
3631.01	Beiträge an Kantone und Konkordate	31'747.00		28'500.00		25'236.00	
<b>543</b>	<b>Alimentenbevorschussung und -inkasso</b>	<b>266'837.50</b>	<b>266'837.50</b>	<b>271'000.00</b>	<b>271'000.00</b>	<b>318'330.35</b>	<b>318'330.35</b>
<b>5430</b>	<b>Alimentenbevorschussung und -inkasso</b>	<b>266'837.50</b>	<b>266'837.50</b>	<b>271'000.00</b>	<b>271'000.00</b>	<b>318'330.35</b>	<b>318'330.35</b>
3130.01	Dienstleistungen Dritter	2'721.70		1'000.00		180.35	
3637.01	Beiträge an private Haushalte	264'115.80		270'000.00		318'150.00	
4260.02	Rückerstattung Kinderalimente		138'941.38		90'000.00		137'745.88
4611.01	Entschädigungen von Kantonen und Konkordaten		127'896.12		181'000.00		180'584.47
<b>544</b>	<b>Jugendschutz</b>	<b>68'650.30</b>	<b>20'928.00</b>	<b>94'185.00</b>	<b>22'940.00</b>	<b>70'666.50</b>	<b>20'928.00</b>
	Nettoaufwand		47'722.30		71'245.00		49'738.50
<b>5440</b>	<b>Jugendschutz allgemein</b>	<b>2'476.10</b>		<b>7'510.00</b>		<b>3'037.30</b>	
3102.01	Drucksachen, Publikationen	275.00		2'000.00		829.00	
3631.01	Beiträge an Kantone und Konkordate	100.00		100.00		100.00	
3632.01	Beiträge an Gemeinden und Gemeindeverbände	946.90		1'000.00		946.90	
3636.01	Beiträge an private Organisationen ohne Erwerbszweck	1'154.20		4'410.00		1'161.40	

**Erfolgsrechnung**

		Rechnung 2021		Budget 2021		Rechnung 2020	
		Aufwand	Ertrag	Aufwand	Ertrag	Aufwand	Ertrag
<b>5443</b>	<b>Jugendraum/Gruebeweg 4</b>	<b>10'353.90</b>	<b>20'928.00</b>	<b>14'600.00</b>	<b>20'940.00</b>	<b>8'160.50</b>	<b>20'928.00</b>
3010.01	Löhne des Verwaltungs- und Betriebspersonals	324.00		500.00			
3101.01	Betriebs-, Verbrauchsmaterial			500.00			
3120.01	Ver- und Entsorgung Liegenschaften Verwaltungsvermögen	3'986.85		5'500.00		4'998.05	
3134.01	Sachversicherungsprämien	596.80		650.00		594.50	
3144.01	Unterhalt Hochbauten, Gebäude	5'446.25		7'450.00		2'567.95	
4470.01	Pacht- und Mietzinse Liegenschaften VV		1'440.00		1'440.00		1'440.00
4920.01	Int.Verr.von Pacht, Mieten, Benützungsk.		19'488.00		19'500.00		19'488.00
<b>5444</b>	<b>Offene Kinder- und Jugendarbeit</b>	<b>55'820.30</b>		<b>72'075.00</b>	<b>2'000.00</b>	<b>59'468.70</b>	
3110.01	Büromöbel und Geräte					1'885.00	
3134.01	Sachversicherungsprämien	20.10				20.40	
3632.01	Beiträge an Gemeinden und Gemeindeverbände	36'312.20		52'575.00		38'075.30	
3920.01	Interne Verrechnung von Pacht, Mieten, Benützungskosten	19'488.00		19'500.00		19'488.00	
4910.01	Interne Verrechnung von Dienstleistungen				2'000.00		
<b>545</b>	<b>Leistungen an Familien</b>	<b>368'230.40</b>	<b>302'573.51</b>	<b>346'281.00</b>	<b>270'500.00</b>	<b>270'194.80</b>	<b>188'778.60</b>
	Nettoaufwand		65'656.89		75'781.00		81'416.20
<b>5450</b>	<b>Leistungen an Familien allgemein</b>	<b>8'500.00</b>		<b>8'500.00</b>		<b>8'500.00</b>	
3636.01	Beiträge an private Organisationen ohne Erwerbszweck	8'500.00		8'500.00		8'500.00	
<b>5453</b>	<b>Kinderhaus/Iffwilstrasse 1</b>	<b>40'412.75</b>	<b>48'803.10</b>	<b>45'940.00</b>	<b>52'500.00</b>	<b>40'624.25</b>	<b>48'720.00</b>
3010.01	Löhne des Verwaltungs- und Betriebspersonals	18'844.05		15'400.00		16'934.40	
3050.01	AG-Beiträge AHV, IV, EO, ALV, Verwaltungskosten	1'188.80		3'800.00		1'026.95	
3052.01	AG-Beiträge an Pensionskassen	1'959.95		1'800.00		1'565.80	
3053.01	AG-Beiträge an Unfallversicherungen	445.75		470.00		414.65	
3054.01	AG-Beiträge an Familienausgleichskasse	294.95		260.00		255.60	
3055.01	AG-Beiträge an Krankentaggeldversicherungen	63.65		90.00		53.05	
3101.01	Betriebs-, Verbrauchsmaterial	330.65		500.00		468.45	
3111.01	Maschinen, Geräte und Fahrzeuge.					4'285.40	
3120.01	Ver- und Entsorgung Liegenschaften Verwaltungsvermögen	6'251.80		5'050.00		5'286.40	
3130.01	Dienstleistungen Dritter	1'389.30		1'410.00		1'098.50	
3134.01	Sachversicherungsprämien	1'162.80		1'220.00		1'159.10	
3144.01	Unterhalt Hochbauten, Gebäude	7'950.45		15'250.00		7'515.70	
3151.01	Unterhalt Apparate, Maschinen, Geräte, Fahrzeuge, Werkzeuge	158.60		350.00		220.25	
3612.10	Interne Verrechnung von Dienstleistungen Allg. Haushalt	372.00		340.00		340.00	
4470.01	Pacht- und Mietzinse Liegenschaften VV		35'232.00		39'012.00		35'232.00
4699.00	Rückverteilung Versicherungen		83.10				

## Erfolgsrechnung

		Rechnung 2021		Budget 2021		Rechnung 2020	
		Aufwand	Ertrag	Aufwand	Ertrag	Aufwand	Ertrag
4920.01	Int.Verr.von Pacht, Mieten, Benützungsk.		13'488.00		13'488.00		13'488.00
<b>5454</b>	<b>Kindertagesstätten</b>	<b>225'426.15</b>	<b>186'684.17</b>	<b>176'000.00</b>	<b>138'000.00</b>	<b>145'099.95</b>	<b>99'318.70</b>
3612.01	Entschädigungen an Gemeinden und Gemeindeverbände					75'677.00	
3635.01	Beiträge an private Unternehmungen	225'426.15				69'422.95	
3636.01	Beiträge an private Organisationen ohne Erwerbszweck			176'000.00			
4611.01	Entschädigungen von Kantonen und Konkordaten		174'184.17				97'872.25
4631.01	Beiträge von Kantonen u.Konkordaten				138'000.00		
4635.01	Beiträge von privaten Unternehmungen		12'500.00				1'446.45
<b>5455</b>	<b>Ferienbetreuung</b>	<b>27'539.35</b>	<b>16'778.60</b>	<b>35'841.00</b>	<b>18'000.00</b>	<b>18'834.40</b>	<b>19'930.00</b>
3010.01	Löhne des Verwaltungs- und Betriebspersonals	16'245.70		20'000.00		11'953.45	
3050.01	AG-Beiträge AHV, IV, EO, ALV, Verwaltungskosten	877.50		800.00		620.15	
3052.01	AG-Beiträge an Pensionskassen	441.35		95.00		749.35	
3053.01	AG-Beiträge an Unfallversicherungen	107.90		95.00		67.80	
3054.01	AG-Beiträge an Familienausgleichskasse	217.55		227.00		154.40	
3055.01	AG-Beiträge an Krankentaggeldversicherungen	62.50		54.00		38.30	
3101.01	Betriebs-, Verbrauchsmaterial	791.50		600.00		546.10	
3105.01	Lebensmittel	2'407.95		3'480.00		1'910.85	
3170.01	Reisekosten und Spesen			1'740.00			
3910.01	Interne Verrechnung von Dienstleistungen	2'282.40		6'000.00		1'562.00	
3920.01	Interne Verrechnung von Pacht, Mieten, Benützungskosten	4'105.00		2'750.00		1'232.00	
4240.01	Benützungsgebühren und Dienstleistungen		16'720.00		18'000.00		19'930.00
4699.00	Rückverteilung Versicherungen		58.60				
<b>5458</b>	<b>Tageselternverein</b>	<b>66'352.15</b>	<b>50'307.64</b>	<b>80'000.00</b>	<b>62'000.00</b>	<b>57'136.20</b>	<b>20'809.90</b>
3401.01	Verzinsung kurzfristige Finanzverbindlichkeiten					995.80	
3635.01	Beiträge an private Unternehmungen	66'352.15		80'000.00		28'903.20	
3636.01	Beiträge an private Organisationen ohne Erwerbszweck					27'237.20	
4611.01	Entschädigungen von Kantonen und Konkordaten		50'307.64				20'809.90
4631.01	Beiträge von Kantonen u.Konkordaten				62'000.00		
<b>57</b>	<b>Sozialhilfe und Asylwesen</b>	<b>8'087'101.85</b>	<b>5'152'302.66</b>	<b>8'498'715.00</b>	<b>5'179'915.00</b>	<b>8'228'688.60</b>	<b>5'213'366.40</b>
	Nettoaufwand		2'934'799.19		3'318'800.00		3'015'322.20
<b>571</b>	<b>Beihilfen</b>	<b>2'570.00</b>	<b>555.00</b>	<b>5'000.00</b>	<b>1'300.00</b>	<b>3'910.00</b>	<b>1'243.00</b>
	Nettoaufwand		2'015.00		3'700.00		2'667.00
<b>5710</b>	<b>Beihilfen Integration</b>	<b>2'570.00</b>	<b>555.00</b>	<b>5'000.00</b>	<b>1'300.00</b>	<b>3'910.00</b>	<b>1'243.00</b>
3637.01	Beiträge an private Haushalte	2'570.00		5'000.00		3'910.00	

**Erfolgsrechnung**

		Rechnung 2021		Budget 2021		Rechnung 2020	
		Aufwand	Ertrag	Aufwand	Ertrag	Aufwand	Ertrag
4260.01	Rückerstattungen und Kostenbeteiligungen Dritter		555.00		1'300.00		1'243.00
<b>572</b>	<b>Wirtschaftliche Hilfe</b>	<b>3'991'226.17</b>	<b>3'991'226.17</b>	<b>4'000'000.00</b>	<b>4'000'000.00</b>	<b>4'043'050.17</b>	<b>4'043'050.17</b>
<b>5720</b>	<b>Gesetzliche wirtschaftliche Hilfe</b>	<b>3'991'226.17</b>	<b>3'991'226.17</b>	<b>4'000'000.00</b>	<b>4'000'000.00</b>	<b>4'043'050.17</b>	<b>4'043'050.17</b>
3635.01	Beiträge an private Unternehmungen	1'067.75					
3637.02	Unterstützung (wirtschaftl.Hilfe)	3'990'158.42		4'000'000.00		4'043'050.17	
4260.03	Übrige Erträge (ohne Inkassoprivileg)		1'228'236.48		1'200'000.00		1'012'319.08
4260.04	Erträge und Rückerstattungen (mit Inkassoprivileg)		44'679.65		10'000.00		271'095.30
4611.01	Entschädigungen von Kantonen und Konkordaten		2'408'705.64		2'510'000.00		2'506'086.89
4611.03	Prämienverbilligung (KVG)		309'604.40		280'000.00		253'548.90
<b>579</b>	<b>Sozialhilfe</b>	<b>4'093'305.68</b>	<b>1'160'521.49</b>	<b>4'493'715.00</b>	<b>1'178'615.00</b>	<b>4'181'728.43</b>	<b>1'169'073.23</b>
	Nettoaufwand		2'932'784.19		3'315'100.00		3'012'655.20
<b>5791</b>	<b>Administration Sozialhilfe</b>	<b>29'145.39</b>		<b>106'000.00</b>		<b>104'031.45</b>	
3632.01	Beiträge an Gemeinden und Gemeindeverbände	29'145.39		106'000.00		104'031.45	
<b>5796</b>	<b>Regionaler Sozialdienst</b>	<b>1'160'521.49</b>	<b>1'160'521.49</b>	<b>1'178'615.00</b>	<b>1'178'615.00</b>	<b>1'169'073.23</b>	<b>1'169'073.23</b>
3000.01	Löhne, Tag- & Sitzungsgelder an Behörden & Kommissionen	1'627.00		1'500.00		1'060.00	
3010.01	Löhne des Verwaltungs- und Betriebspersonals	819'704.35		820'000.00		835'751.00	
3010.09	Aufwandminderungskonto	-1'441.40				-20'623.20	
3010.99	Ferien- und Überzeitguthaben	7'622.15				1'474.28	
3050.01	AG-Beiträge AHV, IV, EO, ALV, Verwaltungskosten	52'535.95		52'500.00		51'995.20	
3052.01	AG-Beiträge an Pensionskassen	81'463.80		86'000.00		80'102.40	
3053.01	AG-Beiträge an Unfallversicherungen	6'188.70		6'600.00		6'205.95	
3054.01	AG-Beiträge an Familienausgleichskasse	13'075.15		14'000.00		13'270.45	
3055.01	AG-Beiträge an Krankentaggeldversicherungen	3'724.50		4'100.00		3'736.55	
3090.01	Aus- und Weiterbildung des Personals	8'564.20		20'100.00		15'785.15	
3099.01	Übriger Personalaufwand	4'370.70		3'720.00		3'907.75	
3101.01	Betriebs-, Verbrauchsmaterial	6'289.70		8'500.00		8'033.40	
3102.01	Drucksachen, Publikationen	602.25		1'000.00		665.10	
3110.01	Büromöbel und Geräte	2'860.95		2'500.00		3'344.25	
3113.01	Hardware	1'947.45				8'890.10	
3118.01	Immaterielle Anlagen (Software/Lizenzen)	17'296.80		22'750.00		22'041.15	
3120.01	Ver- und Entsorgung Liegenschaften Verwaltungsvermögen	1'510.95		1'800.00		1'520.30	
3130.01	Dienstleistungen Dritter	30'813.74		25'980.00		32'595.20	
3132.01	Honorare externe Berater, Gutachter, Fachexperten etc.	8'260.50		4'800.00		3'289.05	
3134.01	Sachversicherungsprämien	2'814.90		2'900.00		2'839.40	
3149.01	Unterhalt übrige Sachanlagen	326.20		350.00		326.20	



## Erfolgsrechnung

		Rechnung 2021		Budget 2021		Rechnung 2020	
		Aufwand	Ertrag	Aufwand	Ertrag	Aufwand	Ertrag
3171.01	Anlässe, Exkursionen, Schulreisen und Lager	739.40		4'560.00			
3320.00	Planmässige Abschreibungen Informatik	9'964.00		9'965.00		9'963.00	
3401.01	Verzinsung kurzfristige Finanzverbindlichkeiten			500.00		50.00	
3636.01	Beiträge an private Organisationen ohne Erwerbszweck	5'596.20		5'690.00		6'156.00	
3910.01	Interne Verrechnung von Dienstleistungen	19'000.00		19'000.00		19'000.00	
3920.01	Interne Verrechnung von Pacht, Mieten, Benützungskosten	51'804.00		54'800.00		54'014.40	
3940.01	Interne Verrechnung von kalk. Zinsen und Finanzaufwand	3'259.35		5'000.00		3'680.15	
4240.01	Benützungsgebühren und Dienstleistungen		84.00				
4260.01	Rückerstattungen und Kostenbeteiligungen Dritter		30'806.74		2'000.00		2'156.65
4611.01	Entschädigungen von Kantonen und Konkordaten		1'064'253.66		958'623.00		951'052.23
4612.01	Entschädigungen von Gemeinden und Gemeindeverbänden		60'764.59		217'992.00		215'864.35
4699.00	Rückverteilung Versicherungen		4'612.50				
<b>5799</b>	<b>Lastenausgleich Sozialhilfe</b>	<b>2'903'638.80</b>		<b>3'209'100.00</b>		<b>2'908'623.75</b>	
3611.01	Entschädigungen an Kantone und Konkordate	2'903'638.80		3'209'100.00		2'908'623.75	
<b>59</b>	<b>Hilfsaktionen Sozialhilfe</b>	<b>10'000.00</b>		<b>10'000.00</b>		<b>10'000.00</b>	
	Nettoaufwand		10'000.00		10'000.00		10'000.00
<b>592</b>	<b>Hilfsaktionen im Inland</b>	<b>5'000.00</b>		<b>5'000.00</b>		<b>5'000.00</b>	
	Nettoaufwand		5'000.00		5'000.00		5'000.00
<b>5920</b>	<b>Hilfsaktionen im Inland</b>	<b>5'000.00</b>		<b>5'000.00</b>		<b>5'000.00</b>	
3634.01	Beiträge an öffentliche Unternehmungen	5'000.00		5'000.00		5'000.00	
<b>593</b>	<b>Hilfsaktionen im Ausland</b>	<b>5'000.00</b>		<b>5'000.00</b>		<b>5'000.00</b>	
	Nettoaufwand		5'000.00		5'000.00		5'000.00
<b>5930</b>	<b>Hilfsaktionen im Ausland</b>	<b>5'000.00</b>		<b>5'000.00</b>		<b>5'000.00</b>	
3638.01	Beiträge an das Ausland	5'000.00		5'000.00		5'000.00	
<b>6</b>	<b>Verkehr und Nachrichtenübermittlung</b>	<b>1'357'275.90</b>	<b>109'159.90</b>	<b>1'443'749.00</b>	<b>121'300.00</b>	<b>1'292'161.28</b>	<b>100'398.90</b>
	Nettoaufwand		1'248'116.00		1'322'449.00		1'191'762.38
<b>61</b>	<b>Strassenverkehr</b>	<b>866'604.45</b>	<b>54'226.00</b>	<b>907'005.00</b>	<b>51'300.00</b>	<b>783'138.53</b>	<b>50'355.70</b>
	Nettoaufwand		812'378.45		855'705.00		732'782.83
<b>615</b>	<b>Gemeindestrassen</b>	<b>524'269.45</b>	<b>14'900.00</b>	<b>577'005.00</b>	<b>15'500.00</b>	<b>442'708.40</b>	<b>13'886.00</b>
	Nettoaufwand		509'369.45		561'505.00		428'822.40

**Erfolgsrechnung**

		Rechnung 2021		Budget 2021		Rechnung 2020	
		Aufwand	Ertrag	Aufwand	Ertrag	Aufwand	Ertrag
<b>6150</b>	<b>Gemeindestrassen</b>	<b>469'510.60</b>	<b>1'000.00</b>	<b>508'141.00</b>	<b>2'000.00</b>	<b>369'289.15</b>	<b>1'000.00</b>
3101.01	Betriebs-, Verbrauchsmaterial	26'945.05		30'000.00		17'248.60	
3102.01	Drucksachen, Publikationen	795.10		1'300.00		678.35	
3111.01	Maschinen, Geräte und Fahrzeuge.	12'679.05		6'100.00		7'183.55	
3112.01	Kleider, Wäsche, Vorhänge					1'729.85	
3118.01	Immaterielle Anlagen (Software/Lizenzen)	2'833.05		1'500.00			
3119.01	Übrige nicht aktivierbare Anlagen	6'821.20		8'100.00		6'277.40	
3132.01	Honorare externe Berater, Gutachter, Fachexperten etc.	29'632.10		20'000.00		41'789.55	
3134.01	Sachversicherungsprämien	5'235.30		10'000.00		5'208.00	
3137.01	Steuern und Abgaben	6'592.55		8'000.00		5'866.30	
3141.01	Unterhalt Strassen / Verkehrswege	175'514.95		184'850.00		91'580.60	
3141.02	Umsetzung Massnahmen Verkehrsberuhigung und	2'067.85		30'000.00		17'398.50	
3141.03	Dienstleistungen für Schneeräumung	26'373.45		29'050.00		11'096.00	
3143.01	Unterhalt übrige Tiefbauten	16'376.10		8'000.00		7'859.00	
3149.01	Unterhalt übrige Sachanlagen	62'684.30		66'000.00		70'386.15	
3151.01	Unterhalt Apparate, Maschinen, Geräte, Fahrzeuge, Werkzeuge	42'456.25		33'350.00		37'562.30	
3169.01	Übrige Mieten und Benützungskosten	859.10		900.00		859.10	
3300.10	Planm.Abschr. Strassen/Verkehrsw./öffentl.Beleucht. VV	33'048.20		48'644.00		27'968.90	
3300.61	Planmässige Abschreibungen Mobilien VV	16'097.00		16'097.00		16'097.00	
3612.10	Interne Verrechnung von Dienstleistungen Allg. Haushalt	2'500.00		6'250.00		2'500.00	
4240.01	Benützungsgebühren und Dienstleistungen		1'000.00		1'000.00		1'000.00
4260.01	Rückerstattungen und Kostenbeteiligungen Dritter				1'000.00		
<b>6151</b>	<b>öffentliche Beleuchtung</b>	<b>54'758.85</b>	<b>10'740.00</b>	<b>68'864.00</b>	<b>11'000.00</b>	<b>73'419.25</b>	<b>10'386.00</b>
3101.01	Betriebs-, Verbrauchsmaterial			100.00			
3120.01	Ver- und Entsorgung Liegenschaften Verwaltungsvermögen	14'636.75		16'500.00		14'862.60	
3149.01	Unterhalt übrige Sachanlagen	21'407.10		28'000.00		39'842.65	
3300.10	Planm.Abschr. Strassen/Verkehrsw./öffentl.Beleucht. VV	18'715.00		24'264.00		18'714.00	
4611.01	Entschädigungen von Kantonen und Konkordaten		10'740.00		11'000.00		10'386.00
<b>6155</b>	<b>Parkplätze</b>		<b>3'160.00</b>		<b>2'500.00</b>		<b>2'500.00</b>
4240.01	Benützungsgebühren und Dienstleistungen		3'160.00		2'500.00		2'500.00
<b>619</b>	<b>Strassen, übriges</b>	<b>342'335.00</b>	<b>39'326.00</b>	<b>330'000.00</b>	<b>35'800.00</b>	<b>340'430.13</b>	<b>36'469.70</b>
	Nettoaufwand		303'009.00		294'200.00		303'960.43
<b>6191</b>	<b>Werkhof</b>	<b>342'335.00</b>	<b>39'326.00</b>	<b>330'000.00</b>	<b>35'800.00</b>	<b>340'430.13</b>	<b>36'469.70</b>
3010.01	Löhne des Verwaltungs- und Betriebspersonals	268'431.00		241'600.00		237'549.85	
3010.99	Ferien- und Überzeitguthaben	-4'062.00				-877.42	

## Erfolgsrechnung

		Rechnung 2021		Budget 2021		Rechnung 2020	
		Aufwand	Ertrag	Aufwand	Ertrag	Aufwand	Ertrag
3050.01	AG-Beiträge AHV, IV, EO, ALV, Verwaltungskosten	16'840.95		16'000.00		15'091.30	
3052.01	AG-Beiträge an Pensionskassen	30'792.65		32'000.00		29'719.40	
3053.01	AG-Beiträge an Unfallversicherungen	7'482.85		7'300.00		7'015.05	
3054.01	AG-Beiträge an Familienausgleichskasse	4'176.40		3'900.00		3'756.80	
3055.01	AG-Beiträge an Krankentaggeldversicherungen	1'179.00		1'200.00		1'079.80	
3090.01	Aus- und Weiterbildung des Personals	5'057.50		1'500.00		640.00	
3099.01	Übriger Personalaufwand	317.40		500.00		150.00	
3102.01	Drucksachen, Publikationen	631.65				338.15	
3111.01	Maschinen, Geräte und Fahrzeuge.					553.10	
3112.01	Kleider, Wäsche, Vorhänge	3'198.30		3'200.00			
3120.01	Ver- und Entsorgung Liegenschaften Verwaltungsvermögen	2'328.90		3'100.00		1'429.10	
3130.01	Dienstleistungen Dritter	805.15		12'100.00		717.60	
3132.01	Honorare externe Berater, Gutachter, Fachexperten etc.					18'000.00	
3134.01	Sachversicherungsprämien	2'119.50		2'150.00		2'126.80	
3144.01	Unterhalt Hochbauten, Gebäude	2'685.75		3'000.00		23'084.60	
3300.40	Planmässige Abschreibungen Hochbauten VV			2'400.00			
3612.10	Interne Verrechnung von Dienstleistungen Allg. Haushalt			50.00		56.00	
3635.01	Beiträge an private Unternehmungen	350.00					
4240.01	Benützungsgebühren und Dienstleistungen		2'154.00				
4260.01	Rückerstattungen und Kostenbeteiligungen Dritter		207.00				669.70
4612.10	Interne Verrechnung Allg. Haushalt		25'800.00		25'800.00		25'800.00
4699.00	Rückverteilung Versicherungen		1'165.00				
4910.01	Interne Verrechnung von Dienstleistungen		10'000.00		10'000.00		10'000.00
<b>62</b>	<b>Öffentlicher Verkehr</b>	<b>490'671.45</b>	<b>54'933.90</b>	<b>536'744.00</b>	<b>70'000.00</b>	<b>509'022.75</b>	<b>50'043.20</b>
	Nettoaufwand		435'737.55		466'744.00		458'979.55
<b>623</b>	<b>Agglomerationsverkehr</b>	<b>5'719.45</b>		<b>3'900.00</b>		<b>2'350.75</b>	
	Nettoaufwand		5'719.45		3'900.00		2'350.75
<b>6230</b>	<b>Agglomerationsverkehr</b>	<b>5'719.45</b>		<b>3'900.00</b>		<b>2'350.75</b>	
3160.01	Miete und Pacht Liegenschaften	1'362.75		1'400.00		1'362.75	
3634.01	Beiträge an öffentliche Unternehmungen	4'356.70		2'500.00		988.00	
<b>629</b>	<b>Öffentlicher Verkehr</b>	<b>484'952.00</b>	<b>54'933.90</b>	<b>532'844.00</b>	<b>70'000.00</b>	<b>506'672.00</b>	<b>50'043.20</b>
	Nettoaufwand		430'018.10		462'844.00		456'628.80
<b>6291</b>	<b>Gemeindeanteil Öffentlicher Verkehr</b>	<b>414'952.00</b>		<b>462'844.00</b>		<b>436'672.00</b>	
3631.01	Beiträge an Kantone und Konkordate	414'952.00		462'844.00		436'672.00	

**Erfolgsrechnung**

		Rechnung 2021		Budget 2021		Rechnung 2020	
		Aufwand	Ertrag	Aufwand	Ertrag	Aufwand	Ertrag
<b>6292</b>	<b>SBB Tageskarten</b>	<b>70'000.00</b>	<b>54'933.90</b>	<b>70'000.00</b>	<b>70'000.00</b>	<b>70'000.00</b>	<b>50'043.20</b>
3130.01	Dienstleistungen Dritter	70'000.00		70'000.00		70'000.00	
4250.01	Verkäufe		54'933.90		70'000.00		50'043.20
<b>7</b>	<b>Umweltschutz und Raumordnung</b>	<b>2'563'926.85</b>	<b>2'505'907.50</b>	<b>2'471'286.00</b>	<b>2'455'792.00</b>	<b>2'570'472.93</b>	<b>2'237'778.83</b>
	Nettoaufwand		58'019.35		15'494.00		332'694.10
<b>71</b>	<b>Wasserversorgung</b>	<b>390'147.85</b>	<b>390'147.85</b>	<b>342'500.00</b>	<b>342'500.00</b>	<b>373'009.35</b>	<b>373'009.35</b>
<b>710</b>	<b>Wasserversorgung</b>	<b>390'147.85</b>	<b>390'147.85</b>	<b>342'500.00</b>	<b>342'500.00</b>	<b>373'009.35</b>	<b>373'009.35</b>
<b>7101</b>	<b>Wasserversorgung [Gemeindebetrieb]</b>	<b>390'147.85</b>	<b>390'147.85</b>	<b>342'500.00</b>	<b>342'500.00</b>	<b>373'009.35</b>	<b>373'009.35</b>
3102.40	Drucksachen, Publikationen			800.00		80.00	
3130.40	Dienstleistungen Dritter	1'153.20		1'250.00		1'159.70	
3132.40	Honorare externe Berater, Gutachter, Fachexperten etc.	6'357.00		4'000.00		12'643.35	
3142.40	Unterhalt Wasserbau	80'139.10		100'000.00		73'390.15	
3300.20	Planmässige Abschreibungen Wasserbau VV	28'007.30		24'067.00		19'826.35	
3510.10	Einlagen in Werterhalt	199'772.00		192'083.00		117'331.00	
3510.50	Einlagen in WE aus Anschlussgebühren	66'570.30		20'000.00		53'386.75	
3612.40	Interne Verrechnung von Dienstleistungen Wasser	38.25					
3636.40	Beiträge an private Organisationen ohne Erwerbszweck	300.00		300.00		300.00	
4240.40	Benützungsgebühren und Dienstleistungen		278'428.15		270'000.00		285'868.70
4240.50	Anschlussgebühren Wasser		66'570.30		20'000.00		53'386.75
4510.10	Entnahmen aus Werterhalt		28'007.30		24'067.00		19'826.35
4631.40	Beiträge von Kantonen und Konkordaten		17'142.10				13'927.55
9010.01	Abschluss SF und Fonds im EK, Ertragsüberschuss	7'810.70				94'892.05	
9011.01	Abschluss SF und Fonds im EK, Aufwandüberschuss				28'433.00		
<b>72</b>	<b>Abwasserentsorgung</b>	<b>1'322'935.05</b>	<b>1'322'935.05</b>	<b>1'218'882.00</b>	<b>1'218'882.00</b>	<b>1'293'249.45</b>	<b>1'293'249.45</b>
<b>720</b>	<b>Abwasserentsorgung</b>	<b>1'322'935.05</b>	<b>1'322'935.05</b>	<b>1'218'882.00</b>	<b>1'218'882.00</b>	<b>1'293'249.45</b>	<b>1'293'249.45</b>
<b>7201</b>	<b>Abwasserentsorgung [Gemeindebetrieb]</b>	<b>1'322'935.05</b>	<b>1'322'935.05</b>	<b>1'218'882.00</b>	<b>1'218'882.00</b>	<b>1'293'249.45</b>	<b>1'293'249.45</b>
3102.60	Drucksachen, Publikationen	166.00		500.00		206.00	
3120.60	Ver- und Entsorgung Liegenschaften Verwaltungsvermögen	987.60		3'000.00		1'103.15	
3130.60	Dienstleistungen Dritter	5'263.15		10'250.00		10'852.40	
3132.60	Honorare externe Berater, Gutachter, Fachexperten etc.	27'817.05		23'500.00		24'266.15	
3134.01	Sachversicherungsprämien					3.20	
3134.60	Sachversicherungsprämien	14.65		100.00		12.50	
3143.60	Unterhalt übrige Tiefbauten	157'969.75		168'000.00		89'003.00	

## Erfolgsrechnung

		Rechnung 2021		Budget 2021		Rechnung 2020	
		Aufwand	Ertrag	Aufwand	Ertrag	Aufwand	Ertrag
3300.30	Planmässige Abschreibungen übrige Tiefbauten VV	19'375.80		17'485.00		17'202.00	
3510.10	Einlagen in Werterhalt	509'035.00		509'047.00		305'421.00	
3510.50	Einlagen in WE aus Anschlussgebühren	133'604.10		30'000.00		128'880.10	
3612.60	Interne Verrechnungen von Dienstleistungen Abwasser	12'057.80		12'000.00		12'000.00	
3632.60	Beiträge an Gemeinden und Gemeindeverbände	456'644.15		445'000.00		402'128.25	
4240.55	Anschlussgebühren Abwasser		133'604.10		30'000.00		128'880.10
4240.60	Benützungsgebühren und Dienstleistungen		1'115'346.95		1'120'000.00		1'147'167.35
4510.10	Entnahmen aus Werterhalt		19'375.80		17'485.00		17'202.00
9010.01	Abschluss SF und Fonds im EK, Ertragsüberschuss					302'171.70	
9011.01	Abschluss SF und Fonds im EK, Aufwandüberschuss		54'608.20		51'397.00		
<b>73</b>	<b>Abfall</b>	<b>537'940.05</b>	<b>537'940.05</b>	<b>523'410.00</b>	<b>523'410.00</b>	<b>571'520.03</b>	<b>571'520.03</b>
<b>730</b>	<b>Abfall</b>	<b>537'940.05</b>	<b>537'940.05</b>	<b>523'410.00</b>	<b>523'410.00</b>	<b>571'520.03</b>	<b>571'520.03</b>
<b>7301</b>	<b>Abfall [Gemeindebetrieb]</b>	<b>537'940.05</b>	<b>537'940.05</b>	<b>523'410.00</b>	<b>523'410.00</b>	<b>571'520.03</b>	<b>571'520.03</b>
3102.80	Drucksachen, Publikationen	14'982.50		13'000.00		15'491.65	
3119.80	Übrige nicht aktivierbare Anlagen	140.45		2'000.00		1'547.95	
3130.80	Dienstleistungen Dritter	479'238.60		470'553.00		480'102.41	
3132.80	Honorare externe Berater, Gutachter, Fachexperten etc.			1'750.00			
3149.80	Unterhalt übrige Sachanlagen	2'490.00		1'500.00		707.90	
3300.30	Planmässige Abschreibungen übrige Tiefbauten VV	1'285.00				1'285.25	
3300.99	Abschreibungen Restverwaltungsvermögen	3'469.00		3'469.00		3'468.00	
3612.80	Interne Verrechnung von Dienstleistungen Abfall	24'037.80		23'800.00		24'008.10	
3910.80	Interne Verrechnung von Dienstleistungen	2'321.25				2'321.25	
4240.80	Benützungsgebühren und Dienstleistungen		471'392.45		470'000.00		508'289.05
4260.80	Rückerstattungen und Kostenbeteiligungen Dritter		51'964.65		42'000.00		48'581.93
4612.80	Interne Verrechnungen von Dienstleistungen Abfall		12'261.70		11'410.00		12'327.80
4910.80	Interne Verrechnung von Dienstleistungen		2'321.25				2'321.25
9010.01	Abschluss SF und Fonds im EK, Ertragsüberschuss	9'975.45		7'338.00		42'587.52	
<b>74</b>	<b>Verbauungen</b>	<b>67'663.90</b>	<b>4'116.55</b>	<b>146'500.00</b>	<b>6'000.00</b>	<b>75'211.35</b>	
	Nettoaufwand		63'547.35		140'500.00		75'211.35
<b>741</b>	<b>Gewässerverbauungen</b>	<b>59'430.80</b>		<b>116'500.00</b>		<b>75'211.35</b>	
	Nettoaufwand		59'430.80		116'500.00		75'211.35
<b>7410</b>	<b>Gewässerverbauungen</b>	<b>59'430.80</b>		<b>116'500.00</b>		<b>75'211.35</b>	
3132.01	Honorare externe Berater, Gutachter, Fachexperten etc.			20'000.00		9'968.55	
3142.01	Unterhalt Wasserbau	24'950.80		57'000.00		48'002.80	

## Erfolgsrechnung

		Rechnung 2021		Budget 2021		Rechnung 2020	
		Aufwand	Ertrag	Aufwand	Ertrag	Aufwand	Ertrag
3300.20	Planmässige Abschreibungen Wasserbau VV			4'500.00			
3632.01	Beiträge an Gemeinden und Gemeindeverbände	34'480.00		35'000.00		17'240.00	
<b>745</b>	<b>Naturgefahren</b>	<b>8'233.10</b>	<b>4'116.55</b>	<b>30'000.00</b>	<b>6'000.00</b>		
	Nettoaufwand		4'116.55		24'000.00		
<b>7450</b>	<b>Naturgefahren</b>	<b>8'233.10</b>	<b>4'116.55</b>	<b>30'000.00</b>	<b>6'000.00</b>		
3132.01	Honorare externe Berater, Gutachter, Fachexperten etc.	8'233.10		15'000.00			
3634.01	Beiträge an öffentliche Unternehmungen			15'000.00			
4631.01	Beiträge von Kantonen u.Konkordaten		4'116.55		6'000.00		
<b>75</b>	<b>Arten- und Landschaftsschutz</b>	<b>3'667.80</b>		<b>17'700.00</b>		<b>9'366.05</b>	
	Nettoaufwand		3'667.80		17'700.00		9'366.05
<b>750</b>	<b>Arten- und Landschaftsschutz</b>	<b>3'667.80</b>		<b>17'700.00</b>		<b>9'366.05</b>	
	Nettoaufwand		3'667.80		17'700.00		9'366.05
<b>7500</b>	<b>Arten- und Landschaftsschutz</b>	<b>3'667.80</b>		<b>17'700.00</b>		<b>9'366.05</b>	
3000.01	Löhne, Tag- & Sitzungsgelder an Behörden & Kommissionen			200.00			
3130.01	Dienstleistungen Dritter	3'367.80		6'000.00		1'890.00	
3132.01	Honorare externe Berater, Gutachter, Fachexperten etc.	300.00		3'500.00		316.05	
3636.01	Beiträge an private Organisationen ohne Erwerbszweck			8'000.00		7'160.00	
<b>76</b>	<b>Bekämpfung von Umweltverschmutzung</b>	<b>1'197.10</b>					
	Nettoaufwand		1'197.10				
<b>769</b>	<b>Bekämpfung von Umweltverschmutzung</b>	<b>1'197.10</b>					
	Nettoaufwand		1'197.10				
<b>7690</b>	<b>Bekämpfung von Umweltverschmutz.</b>	<b>1'197.10</b>					
3132.01	Honorare externe Berater, Gutachter, Fachexperten etc.	1'197.10					
<b>77</b>	<b>Übriger Umweltschutz</b>	<b>152'650.40</b>		<b>156'500.00</b>		<b>151'800.55</b>	
	Nettoaufwand		152'650.40		156'500.00		151'800.55
<b>771</b>	<b>Friedhof und Bestattung</b>	<b>132'300.00</b>		<b>136'000.00</b>		<b>133'473.00</b>	
	Nettoaufwand		132'300.00		136'000.00		133'473.00
<b>7710</b>	<b>Friedhof und Bestattung allgemein</b>	<b>132'300.00</b>		<b>136'000.00</b>		<b>133'473.00</b>	
3632.01	Beiträge an Gemeinden und Gemeindeverbände	132'300.00		136'000.00		133'473.00	

## Erfolgsrechnung

		Rechnung 2021		Budget 2021		Rechnung 2020	
		Aufwand	Ertrag	Aufwand	Ertrag	Aufwand	Ertrag
<b>779</b>	<b>Umweltschutz</b>	<b>20'350.40</b>		<b>20'500.00</b>		<b>18'327.55</b>	
	Nettoaufwand		20'350.40		20'500.00		18'327.55
<b>7792</b>	<b>Hundetoiletten</b>	<b>20'350.40</b>		<b>20'500.00</b>		<b>18'327.55</b>	
3149.01	Unterhalt übrige Sachanlagen	10'350.40		10'500.00		8'327.55	
3910.01	Interne Verrechnung von Dienstleistungen	10'000.00		10'000.00		10'000.00	
<b>79</b>	<b>Raumordnung</b>	<b>87'724.70</b>	<b>250'768.00</b>	<b>65'794.00</b>	<b>365'000.00</b>	<b>96'316.15</b>	
	Nettoaufwand						96'316.15
	Nettoertrag	163'043.30		299'206.00			
<b>790</b>	<b>Raumordnung</b>	<b>87'724.70</b>	<b>250'768.00</b>	<b>65'794.00</b>	<b>365'000.00</b>	<b>96'316.15</b>	
	Nettoaufwand						96'316.15
	Nettoertrag	163'043.30		299'206.00			
<b>7900</b>	<b>Raumordnung allgemein</b>	<b>60'765.50</b>	<b>250'768.00</b>	<b>37'200.00</b>	<b>365'000.00</b>	<b>68'655.55</b>	
3132.01	Honorare externe Berater, Gutachter, Fachexperten etc.	57'845.50		35'000.00		65'736.15	
3300.01	Planmässige Abschreibungen Sachanlagen	720.00				719.40	
3634.01	Beiträge an öffentliche Unternehmungen	2'200.00		2'200.00		2'200.00	
4309.01	Mehrwertabschöpfungen		250'768.00		365'000.00		
<b>7907</b>	<b>Regionalkonferenzen</b>	<b>26'959.20</b>		<b>28'594.00</b>		<b>27'660.60</b>	
3634.01	Beiträge an öffentliche Unternehmungen	26'959.20		28'594.00		27'660.60	
<b>8</b>	<b>Volkswirtschaft</b>	<b>66'656.54</b>	<b>161'119.27</b>	<b>48'520.00</b>	<b>156'200.00</b>	<b>29'835.70</b>	<b>160'770.83</b>
	Nettoertrag	94'462.73		107'680.00		130'935.13	
<b>81</b>	<b>Landwirtschaft</b>	<b>306.25</b>		<b>3'700.00</b>	<b>1'200.00</b>		
	Nettoaufwand		306.25		2'500.00		
<b>814</b>	<b>Produktionsverbesserungen Pflanzen</b>	<b>306.25</b>		<b>3'700.00</b>	<b>1'200.00</b>		
	Nettoaufwand		306.25		2'500.00		
<b>8140</b>	<b>Landw.Produktionsverb. Ackerbau / Feuerbrand</b>	<b>306.25</b>		<b>3'700.00</b>	<b>1'200.00</b>		
3099.01	Übriger Personalaufwand			400.00			
3130.01	Dienstleistungen Dritter			2'800.00			
3132.01	Honorare externe Berater, Gutachter, Fachexperten etc.	306.25		500.00			
4611.01	Entschädigungen von Kantonen und Konkordaten				1'200.00		

## Erfolgsrechnung

		Rechnung 2021		Budget 2021		Rechnung 2020	
		Aufwand	Ertrag	Aufwand	Ertrag	Aufwand	Ertrag
<b>82</b>	<b>Forstwirtschaft</b>	<b>40'181.09</b>	<b>27'735.27</b>	<b>22'720.00</b>	<b>15'000.00</b>	<b>9'215.75</b>	<b>19'046.52</b>
	Nettoaufwand		12'445.82		7'720.00		
	Nettoertrag					9'830.77	
<b>820</b>	<b>Forstwirtschaft</b>	<b>40'181.09</b>	<b>27'735.27</b>	<b>22'720.00</b>	<b>15'000.00</b>	<b>9'215.75</b>	<b>19'046.52</b>
	Nettoaufwand		12'445.82		7'720.00		
	Nettoertrag					9'830.77	
<b>8200</b>	<b>Forstwirtschaft</b>	<b>40'181.09</b>	<b>27'735.27</b>	<b>22'720.00</b>	<b>15'000.00</b>	<b>9'215.75</b>	<b>19'046.52</b>
3134.01	Sachversicherungsprämien	23.10		20.00		23.00	
3145.01	Unterhalt Wald	37'159.09		19'000.00		9'142.75	
3149.01	Unterhalt übrige Sachanlagen	2'501.25		2'500.00			
3499.01	Übriger Finanzaufwand	447.65		1'000.00			
3635.01	Beiträge an private Unternehmungen	50.00		200.00		50.00	
4250.01	Verkäufe		27'670.47		15'000.00		19'046.52
4611.01	Entschädigungen von Kantonen und Konkordaten		64.80				
<b>87</b>	<b>Brennstoffe und Energie</b>	<b>26'169.20</b>	<b>133'384.00</b>	<b>22'100.00</b>	<b>140'000.00</b>	<b>20'619.95</b>	<b>141'724.31</b>
	Nettoertrag	107'214.80		117'900.00		121'104.36	
<b>871</b>	<b>Elektrizität</b>	<b>26'169.20</b>	<b>133'384.00</b>	<b>22'100.00</b>	<b>140'000.00</b>	<b>20'619.95</b>	<b>141'724.31</b>
	Nettoertrag	107'214.80		117'900.00		121'104.36	
<b>8710</b>	<b>Elektrizität allgemein (Konzession/Energieregion)</b>	<b>26'169.20</b>	<b>133'384.00</b>	<b>22'100.00</b>	<b>140'000.00</b>	<b>20'619.95</b>	<b>141'724.31</b>
3634.01	Beiträge an öffentliche Unternehmungen	26'169.20		22'100.00		20'619.95	
4120.01	Konzessionen		133'384.00		140'000.00		141'724.31
<b>9</b>	<b>Finanzen und Steuern</b>	<b>4'967'149.39</b>	<b>17'716'830.20</b>	<b>2'784'295.00</b>	<b>16'513'383.00</b>	<b>2'561'151.26</b>	<b>15'058'220.10</b>
	Nettoertrag	12'749'680.81		13'729'088.00		12'497'068.84	
<b>91</b>	<b>Steuern</b>	<b>89'124.32</b>	<b>14'851'165.60</b>	<b>101'220.00</b>	<b>14'681'005.00</b>	<b>61'936.92</b>	<b>14'226'884.25</b>
	Nettoertrag	14'762'041.28		14'579'785.00		14'164'947.33	
<b>910</b>	<b>Steuern</b>	<b>89'124.32</b>	<b>14'851'165.60</b>	<b>101'220.00</b>	<b>14'681'005.00</b>	<b>61'936.92</b>	<b>14'226'884.25</b>
	Nettoertrag	14'762'041.28		14'579'785.00		14'164'947.33	
<b>9100</b>	<b>Allgemeine Gemeindesteuern</b>	<b>74'041.75</b>	<b>13'145'817.70</b>	<b>90'000.00</b>	<b>13'099'005.00</b>	<b>55'016.00</b>	<b>12'518'693.65</b>
3181.01	Tatsächliche Forderungsverluste	74'041.75		90'000.00		55'016.00	
4000.01	Einkommenssteuern natürliche Personen		11'012'925.40		11'536'421.00		10'783'043.25
4000.21	Nachsteuern und Bussen Einkommensteuern		29'739.15				10'351.10



## Erfolgsrechnung

		Rechnung 2021		Budget 2021		Rechnung 2020	
		Aufwand	Ertrag	Aufwand	Ertrag	Aufwand	Ertrag
4000.41	Aktive Steuerauscheidungen Einkommen		158'382.15		200'000.00		221'441.05
4000.51	Passive Steuerauscheidungen Einkommen		-210'671.60		-250'000.00		-297'128.40
4000.60	Pauschale Steueranrechnung NP		-4'315.05		-3'500.00		-2'334.40
4000.70	Steuerteilungen Rückstellungen NP		363'097.60				-79'016.00
4001.01	Vermögenssteuern natürliche Personen		1'311'826.55		1'101'584.00		1'089'744.60
4001.41	Aktive Steuerauscheidungen Vermögen		40'489.85		50'000.00		54'994.10
4001.51	Passive Steuerauscheidungen Vermögen		-44'502.95		-80'000.00		-60'129.60
4002.01	Quellensteuern natürliche Personen		137'172.65		100'000.00		214'073.85
4002.10	Quellensteuern Grenzgänger		2'074.35		3'500.00		1'616.45
4010.01	Gewinnsteuern juristische Personen		251'066.90		321'000.00		446'425.70
4010.21	Nachsteuern und Bussen Gewinnsteuern						100.00
4010.41	Aktive Steuerauscheidungen Gewinnsteuern		219'496.40		300'000.00		218'354.30
4010.51	Passive Steuerauscheidungen Gewinnsteuern		-139'689.05		-200'000.00		-100'867.50
4010.70	Steuerteilungen Rückstellungen JP		-5'452.85				
4011.01	Kapitalssteuern juristische Personen		-15'175.55		5'000.00		1'743.70
4011.41	Aktive Steuerauscheidungen Kapitalsteuern		2'698.00		5'000.00		2'090.15
4011.51	Passive Steuerauscheidungen Kapitalsteuern		-154.80		-500.00		-919.25
4019.01	Holdingssteuern		-2'071.00		500.00		3'311.10
4029.01	Eingang abgeschr. Steuern BST/SOV		38'881.55		10'000.00		11'799.45
<b>9101</b>	<b>Sondersteuern</b>	<b>14'263.85</b>	<b>428'216.40</b>	<b>10'000.00</b>	<b>300'000.00</b>	<b>6'328.60</b>	<b>457'684.40</b>
3181.01	Tatsächliche Forderungsverluste	14'263.85		10'000.00		6'328.60	
4022.00	Grundstückgewinnsteuern		150'972.45		150'000.00		214'131.30
4022.10	Sonderveranlagungen		276'129.95		150'000.00		243'553.10
4029.01	Eingang abgeschr. Steuern BST/SOV		1'114.00				
<b>9102</b>	<b>Liegenschaftssteuern</b>	<b>391.62</b>	<b>1'254'556.50</b>	<b>1'000.00</b>	<b>1'260'000.00</b>	<b>281.27</b>	<b>1'230'136.20</b>
3181.01	Tatsächliche Forderungsverluste	391.62		1'000.00		281.27	
4021.01	Liegenschaftssteuern		1'254'550.30		1'260'000.00		1'230'129.60
4029.01	Eingang abgeschr. Steuern BST/SOV		6.20				6.60
<b>9103</b>	<b>Hundetaxe</b>	<b>427.10</b>	<b>22'575.00</b>	<b>220.00</b>	<b>22'000.00</b>	<b>311.05</b>	<b>20'370.00</b>
3102.01	Drucksachen, Publikationen	113.10		150.00			
3130.01	Dienstleistungen Dritter					215.10	
3910.01	Interne Verrechnung von Dienstleistungen	314.00		70.00		95.95	
4033.01	Hundesteuer		22'575.00		22'000.00		20'370.00
<b>93</b>	<b>Finanz- und Lastenausgleich</b>	<b>1'135'305.00</b>	<b>85'651.00</b>	<b>1'139'895.00</b>	<b>80'600.00</b>	<b>1'141'352.00</b>	<b>96'862.00</b>
	Nettoaufwand		1'049'654.00		1'059'295.00		1'044'490.00

## Erfolgsrechnung

		Rechnung 2021		Budget 2021		Rechnung 2020	
		Aufwand	Ertrag	Aufwand	Ertrag	Aufwand	Ertrag
<b>930</b>	<b>Finanz- und Lastenausgleich</b>	<b>1'135'305.00</b>	<b>85'651.00</b>	<b>1'139'895.00</b>	<b>80'600.00</b>	<b>1'141'352.00</b>	<b>96'862.00</b>
	Nettoaufwand		1'049'654.00		1'059'295.00		1'044'490.00
<b>9300</b>	<b>Finanz- und Lastenausgleich</b>	<b>1'135'305.00</b>	<b>85'651.00</b>	<b>1'139'895.00</b>	<b>80'600.00</b>	<b>1'141'352.00</b>	<b>96'862.00</b>
3621.61	Lastenausgleichsbeiträge an Kanton	1'066'640.00		1'043'100.00		1'049'873.00	
3622.71	Disparitätenabbau Gemeinden	68'665.00		96'795.00		91'479.00	
4621.51	Mindestausstattung (Fusion 2010 & 2014)				32'600.00		
4621.61	Soziodemografischer Zuschuss		53'130.00		48'000.00		48'081.00
4621.91	Fonds für Sonderfälle Einbussen Fusionen		32'521.00				48'781.00
<b>95</b>	<b>Ertragsanteile, übrige</b>		<b>90'823.45</b>		<b>20'000.00</b>		<b>145'657.35</b>
	Nettoertrag	90'823.45		20'000.00		145'657.35	
<b>950</b>	<b>Ertragsanteile, übrige</b>		<b>90'823.45</b>		<b>20'000.00</b>		<b>145'657.35</b>
	Nettoertrag	90'823.45		20'000.00		145'657.35	
<b>9500</b>	<b>Ertragsanteile, übrige</b>		<b>90'823.45</b>		<b>20'000.00</b>		<b>145'657.35</b>
4024.01	Erbschafts- und Schenkungssteuern		49'106.45		20'000.00		105'353.85
4600.01	Ertragsanteile an Direkte Bundessteuer		41'717.00				40'303.50
<b>96</b>	<b>Vermögens- und Schuldenverwaltung</b>	<b>208'265.05</b>	<b>598'123.65</b>	<b>315'935.00</b>	<b>431'217.00</b>	<b>267'711.17</b>	<b>586'861.90</b>
	Nettoertrag	389'858.60		115'282.00		319'150.73	
<b>961</b>	<b>Zinsen</b>	<b>123'642.29</b>	<b>43'830.30</b>	<b>137'800.00</b>	<b>65'240.00</b>	<b>157'861.09</b>	<b>66'790.90</b>
	Nettoaufwand		79'811.99		72'560.00		91'070.19
<b>9610</b>	<b>Zinsen</b>	<b>123'642.29</b>	<b>43'830.30</b>	<b>137'800.00</b>	<b>65'240.00</b>	<b>157'861.09</b>	<b>66'790.90</b>
3130.01	Dienstleistungen Dritter	1'302.90		1'400.00		1'402.74	
3181.01	Tatsächliche Forderungsverluste	2'997.90		5'000.00		2'416.00	
3401.01	Verzinsung kurzfristige Finanzverbindlichkeiten			1'500.00		4.85	
3406.01	Verzinsung langfristige Finanzverbindlichkeiten	102'101.43		100'400.00		140'695.80	
3409.01	Übrige Passivzinsen	4'166.81		4'500.00		4'290.25	
3499.01	Übriger Finanzaufwand	13'073.25		25'000.00		9'051.45	
4401.01	Zinsen Forderungen und Kontokorrente		38'542.35		60'000.00		60'905.00
4420.01	Dividenden		240.00		240.00		240.00
4612.10	Interne Verrechnung Allg. Haushalt		1'788.60				1'965.75
4940.01	Interne Verrechnung von kalk. Zinsen und Finanzaufwand		3'259.35		5'000.00		3'680.15
<b>963</b>	<b>Liegenschaften des Finanzvermögens</b>	<b>116'069.00</b>	<b>498'841.35</b>	<b>166'135.00</b>	<b>362'477.00</b>	<b>113'175.15</b>	<b>434'668.50</b>
	Nettoertrag	382'772.35		196'342.00		321'493.35	

## Erfolgsrechnung

		Rechnung 2021		Budget 2021		Rechnung 2020	
		Aufwand	Ertrag	Aufwand	Ertrag	Aufwand	Ertrag
<b>9630</b>	<b>Liegenschaften des Finanzvermögens</b>	<b>2'367.95</b>	<b>317'582.80</b>	<b>8'760.00</b>	<b>198'297.00</b>	<b>3'483.50</b>	<b>288'048.35</b>
3134.01	Sachversicherungsprämien	81.00		3'010.00		80.70	
3439.01	Übriger Liegenschaftsaufwand FV	2'286.95		5'750.00		3'402.80	
4430.01	Pacht- und Mietzinse Liegenschaften FV		196'926.80		198'297.00		213'289.35
4443.00	Marktwertanpassungen Liegenschaften		120'656.00				74'759.00
<b>9631</b>	<b>Gruebeweg 1</b>	<b>12'329.00</b>	<b>24'556.80</b>	<b>14'410.00</b>	<b>16'680.00</b>	<b>10'460.60</b>	<b>15'495.70</b>
3130.01	Dienstleistungen Dritter			60.00			
3134.01	Sachversicherungsprämien	759.50		800.00		756.90	
3430.01	Baulicher Unterhalt Liegenschaften FV	4'762.40		2'850.00		1'448.40	
3439.01	Übriger Liegenschaftsaufwand FV	6'807.10		10'700.00		8'255.30	
4430.01	Pacht- und Mietzinse Liegenschaften FV		9'776.40		10'080.00		9'926.40
4439.01	Übriger Liegenschaftenertrag FV		11'180.40		3'000.00		1'969.30
4920.01	Int.Verr.von Pacht, Mieten, Benützungsk.		3'600.00		3'600.00		3'600.00
<b>9632</b>	<b>Iffwilstrasse 2</b>	<b>50'204.40</b>	<b>102'393.80</b>	<b>52'910.00</b>	<b>116'500.00</b>	<b>48'709.50</b>	<b>81'412.20</b>
3010.01	Löhne des Verwaltungs- und Betriebspersonals	19'935.70		14'500.00		16'675.35	
3050.01	AG-Beiträge AHV, IV, EO, ALV, Verwaltungskosten	1'234.25		3'735.00		1'011.30	
3052.01	AG-Beiträge an Pensionskassen	1'996.85		1'800.00		1'689.05	
3053.01	AG-Beiträge an Unfallversicherungen	543.15		510.00		480.60	
3054.01	AG-Beiträge an Familienausgleichskasse	306.10		235.00		251.95	
3055.01	AG-Beiträge an Krankentaggeldversicherungen	87.80		80.00		72.35	
3101.01	Betriebs-, Verbrauchsmaterial	392.30		750.00		394.50	
3130.01	Dienstleistungen Dritter	258.50		260.00		258.50	
3132.01	Honorare externe Berater, Gutachter, Fachexperten etc.			2'000.00			
3134.01	Sachversicherungsprämien	1'979.70		1'990.00		1'973.10	
3430.01	Baulicher Unterhalt Liegenschaften FV	14'676.95		17'350.00		23'635.20	
3439.01	Übriger Liegenschaftsaufwand FV	8'793.10		9'700.00		2'267.60	
4260.01	Rückerstattungen und Kostenbeteiligungen Dritter						34.20
4430.01	Pacht- und Mietzinse Liegenschaften FV		36'936.00		45'336.00		16'002.00
4699.00	Rückverteilung Versicherungen		81.80				
4920.01	Int.Verr.von Pacht, Mieten, Benützungsk.		65'376.00		71'164.00		65'376.00
<b>9633</b>	<b>Bernfeldweg 16</b>	<b>8'297.55</b>	<b>2'400.00</b>	<b>10'610.00</b>	<b>2'400.00</b>	<b>14'376.50</b>	<b>19'020.00</b>
3101.01	Betriebs-, Verbrauchsmaterial			500.00		11.00	
3134.01	Sachversicherungsprämien	1'178.80		1'210.00		1'174.30	
3430.01	Baulicher Unterhalt Liegenschaften FV	2'698.05		3'550.00		6'551.10	
3431.01	Nicht baulicher Unterhalt Liegenschaften FV	212.00		350.00		343.70	
3439.01	Übriger Liegenschaftsaufwand FV	4'208.70		5'000.00		6'296.40	

**Erfolgsrechnung**

		Rechnung 2021		Budget 2021		Rechnung 2020	
		Aufwand	Ertrag	Aufwand	Ertrag	Aufwand	Ertrag
4430.01	Pacht- und Mietzinse Liegenschaften FV		2'400.00		2'400.00		19'020.00
<b>9636</b>	<b>Oberdorfstr.4/Münchringen</b>	<b>37'847.40</b>	<b>39'897.95</b>	<b>66'280.00</b>	<b>20'460.00</b>	<b>26'609.60</b>	<b>19'412.25</b>
3101.01	Betriebs-, Verbrauchsmaterial	42.65		500.00			
3111.01	Maschinen, Geräte und Fahrzeuge.	420.05		950.00			
3112.01	Kleider, Wäsche, Vorhänge	142.90		150.00			
3132.01	Honorare externe Berater, Gutachter, Fachexperten etc.			25'000.00		20'699.05	
3134.01	Sachversicherungsprämien	513.00		530.00		511.10	
3151.01	Unterhalt Apparate, Maschinen, Geräte, Fahrzeuge, Werkzeuge			200.00			
3430.01	Baulicher Unterhalt Liegenschaften FV	34'652.75		36'450.00		3'323.10	
3439.01	Übriger Liegenschaftsaufwand FV	2'076.05		2'500.00		2'076.35	
4430.01	Pacht- und Mietzinse Liegenschaften FV		17'760.00		17'040.00		17'690.00
4439.01	Übriger Liegenschaftenertrag FV		1'697.95		3'420.00		1'722.25
4443.00	Marktwertanpassungen Liegenschaften		20'440.00				
<b>9637</b>	<b>Iffwilstrasse 1 A</b>	<b>78.30</b>	<b>700.00</b>	<b>1'410.00</b>	<b>200.00</b>	<b>462.60</b>	
3134.01	Sachversicherungsprämien	78.30		110.00		78.00	
3430.01	Baulicher Unterhalt Liegenschaften FV			1'300.00		384.60	
4430.01	Pacht- und Mietzinse Liegenschaften FV		700.00		200.00		
<b>9638</b>	<b>Bernstrasse 22 A</b>	<b>3'491.35</b>	<b>7'440.00</b>	<b>7'250.00</b>	<b>7'440.00</b>	<b>6'851.65</b>	<b>7'440.00</b>
3430.01	Baulicher Unterhalt Liegenschaften FV	850.00		850.00		1'180.95	
3439.01	Übriger Liegenschaftsaufwand FV	2'641.35		6'400.00		5'670.70	
4430.01	Pacht- und Mietzinse Liegenschaften FV		7'440.00		7'440.00		7'440.00
<b>9639</b>	<b>Iffwilstrasse 3</b>	<b>1'453.05</b>	<b>3'870.00</b>	<b>4'505.00</b>	<b>500.00</b>	<b>2'221.20</b>	<b>3'840.00</b>
3010.01	Löhne des Verwaltungs- und Betriebspersonals	196.65		600.00		17.40	
3050.01	AG-Beiträge AHV, IV, EO, ALV, Verwaltungskosten			40.00			
3053.01	AG-Beiträge an Unfallversicherungen	2.40		20.00		0.25	
3054.01	AG-Beiträge an Familienausgleichskasse			10.00			
3055.01	AG-Beiträge an Krankentaggeldversicherungen			5.00			
3101.01	Betriebs-, Verbrauchsmaterial			200.00			
3134.01	Sachversicherungsprämien	203.30		230.00		202.60	
3430.01	Baulicher Unterhalt Liegenschaften FV	-89.95		1'000.00		786.35	
3439.01	Übriger Liegenschaftsaufwand FV	1'140.65		2'400.00		1'214.60	
4430.01	Pacht- und Mietzinse Liegenschaften FV		3'870.00		500.00		3'840.00
<b>969</b>	<b>Finanzvermögen</b>	<b>-31'446.24</b>	<b>55'452.00</b>	<b>12'000.00</b>	<b>3'500.00</b>	<b>-3'325.07</b>	<b>85'402.50</b>
	Nettoaufwand				8'500.00		

## Erfolgsrechnung

		Rechnung 2021		Budget 2021		Rechnung 2020	
		Aufwand	Ertrag	Aufwand	Ertrag	Aufwand	Ertrag
	Nettoertrag	86'898.24				88'727.57	
<b>9690</b>	<b>Finanzvermögen</b>	<b>-31'446.24</b>	<b>55'452.00</b>	<b>12'000.00</b>	<b>3'500.00</b>	<b>-3'325.07</b>	<b>85'402.50</b>
3180.01	Wertberichtigungen auf Forderungen	-31'446.24		10'000.00		-3'325.07	
3181.01	Tatsächliche Forderungsverluste			2'000.00			
4420.01	Dividenden		5'760.00		3'500.00		5'280.00
4439.01	Übriger Liegenschaftenertrag FV		3'132.00				13'402.50
4440.00	Marktwertanpassungen Wertschriften		46'560.00				66'720.00
<b>97</b>	<b>Rückverteilungen</b>		<b>1'087.85</b>		<b>5'000.00</b>		<b>1'954.60</b>
	Nettoertrag	1'087.85		5'000.00		1'954.60	
<b>971</b>	<b>Rückverteilungen aus CO2-Abgabe</b>		<b>1'087.85</b>		<b>5'000.00</b>		<b>1'954.60</b>
	Nettoertrag	1'087.85		5'000.00		1'954.60	
<b>9710</b>	<b>Rückverteilung aus CO2-Abgabe</b>		<b>1'087.85</b>		<b>5'000.00</b>		<b>1'954.60</b>
4699.10	Rückverteilung CO2-Abgabe		1'087.85		5'000.00		1'954.60
<b>99</b>	<b>Nicht aufgeteilte Posten</b>	<b>3'534'455.02</b>	<b>2'089'978.65</b>	<b>1'227'245.00</b>	<b>1'295'561.00</b>	<b>1'090'151.17</b>	
	Nettoaufwand		1'444'476.37				1'090'151.17
	Nettoertrag			68'316.00			
<b>990</b>	<b>Nicht aufgeteilte Posten</b>	<b>897'726.00</b>		<b>897'725.00</b>		<b>897'725.00</b>	
	Nettoaufwand		897'726.00		897'725.00		897'725.00
<b>9901</b>	<b>Abschreibung bestehendes VV</b>	<b>897'726.00</b>		<b>897'725.00</b>		<b>897'725.00</b>	
3300.99	Abschreibungen Restverwaltungsvermögen	897'726.00		897'725.00		897'725.00	
<b>995</b>	<b>Neutrale Aufwendungen und Erträge</b>	<b>796'499.50</b>	<b>2'089'978.65</b>		<b>1'295'561.00</b>		
	Nettoertrag	1'293'479.15		1'295'561.00			
<b>9950</b>	<b>Neutrale Aufwendungen und Erträge</b>	<b>796'499.50</b>	<b>2'089'978.65</b>		<b>1'295'561.00</b>		
3896.00	Einlagen in Neubewertungsreserve	796'499.50					
4896.00	Entnahme aus Neubewertungsreserve		2'089'978.65		1'295'561.00		
<b>999</b>	<b>Abschluss</b>	<b>1'840'229.52</b>		<b>329'520.00</b>		<b>192'426.17</b>	
	Nettoaufwand		1'840'229.52		329'520.00		192'426.17
<b>9990</b>	<b>Abschluss</b>	<b>1'840'229.52</b>		<b>329'520.00</b>		<b>192'426.17</b>	
3894.00	Einlagen in finanzpolitische Reserven			329'520.00			

**Erfolgsrechnung**

		Rechnung 2021		Budget 2021		Rechnung 2020	
		Aufwand	Ertrag	Aufwand	Ertrag	Aufwand	Ertrag
9000.01	Ertragsüberschuss		1'840'229.52			192'426.17	

## Erfolgsrechnung

		Rechnung 2021		Budget 2021		Rechnung 2020	
		Aufwand	Ertrag	Aufwand	Ertrag	Aufwand	Ertrag
	<b>Erfolgsrechnung</b>	<b>28'451'711.11</b>	<b>28'451'711.11</b>	<b>27'147'112.00</b>	<b>27'147'112.00</b>	<b>25'656'678.58</b>	<b>25'656'678.58</b>
<b>3</b>	<b>Aufwand</b>	<b>26'593'695.44</b>		<b>27'139'774.00</b>		<b>25'024'601.14</b>	
<b>30</b>	<b>Personalaufwand</b>	<b>4'552'268.48</b>		<b>4'653'899.00</b>		<b>4'387'121.76</b>	
<b>300</b>	<b>Behörden und Kommissionen</b>	<b>51'196.90</b>		<b>69'770.00</b>		<b>44'303.95</b>	
<b>3000</b>	<b>Löhne, Tag- und Sitzungsgelder an Behörden und Kom..</b>	<b>51'196.90</b>		<b>69'770.00</b>		<b>44'303.95</b>	
3000.01	Löhne, Tag- & Sitzungsgelder an Behörden & Kommissionen	47'016.90		65'770.00		42'863.95	
3000.02	Tag- und Sitzungsgelder Stimm- und Wahlausschuss	4'180.00		4'000.00		1'440.00	
<b>301</b>	<b>Löhne des Verwaltungs- und Betriebspersonals</b>	<b>3'697'687.38</b>		<b>3'712'110.00</b>		<b>3'588'344.11</b>	
<b>3010</b>	<b>Löhne des Verwaltungs- und Betriebspersonals</b>	<b>3'697'687.38</b>		<b>3'712'110.00</b>		<b>3'588'344.11</b>	
3010.01	Löhne des Verwaltungs- und Betriebspersonals	3'702'633.50		3'700'610.00		3'621'786.90	
3010.09	Aufwandminderungskonto	-8'888.05				-32'638.85	
3010.99	Ferien- und Überzeitguthaben	3'941.93		11'500.00		-803.94	
<b>302</b>	<b>Löhne der Lehrkräfte</b>	<b>4'313.85</b>		<b>5'550.00</b>		<b>2'363.10</b>	
<b>3020</b>	<b>Löhne der Lehrkräfte</b>	<b>4'313.85</b>		<b>5'550.00</b>		<b>2'363.10</b>	
3020.01	Löhne der Lehrpersonen	4'313.85		5'550.00		2'363.10	
<b>305</b>	<b>Arbeitgeberbeiträge</b>	<b>709'115.30</b>		<b>748'419.00</b>		<b>689'670.80</b>	
<b>3050</b>	<b>AG-Beitr.AHV,IV,EO,ALV,Verwaltungskosten</b>	<b>226'133.50</b>		<b>241'895.00</b>		<b>221'746.50</b>	
3050.01	AG-Beiträge AHV, IV, EO, ALV, Verwaltungskosten	226'133.50		241'895.00		221'746.50	
<b>3052</b>	<b>AG-Beiträge an Pensionskassen</b>	<b>368'663.55</b>		<b>386'395.00</b>		<b>355'790.15</b>	
3052.01	AG-Beiträge an Pensionskassen	368'663.55		386'395.00		355'790.15	
<b>3053</b>	<b>AG-Beiträge an Unfallversicherungen</b>	<b>42'922.80</b>		<b>44'002.00</b>		<b>41'925.80</b>	
3053.01	AG-Beiträge an Unfallversicherungen	42'922.80		44'002.00		41'925.80	
<b>3054</b>	<b>AG-Beiträge an Familienausgleichskasse</b>	<b>56'096.15</b>		<b>58'976.00</b>		<b>55'523.95</b>	
3054.01	AG-Beiträge an Familienausgleichskasse	56'096.15		58'976.00		55'523.95	
<b>3055</b>	<b>AG-Beiträge an Krankentaggeldvers.</b>	<b>15'299.30</b>		<b>17'151.00</b>		<b>14'684.40</b>	

## Erfolgsrechnung

		Rechnung 2021		Budget 2021		Rechnung 2020	
		Aufwand	Ertrag	Aufwand	Ertrag	Aufwand	Ertrag
3055.01	AG-Beiträge an Krankentaggeldversicherungen	15'299.30		17'151.00		14'684.40	
<b>309</b>	<b>Übriger Personalaufwand</b>	<b>89'955.05</b>		<b>118'050.00</b>		<b>62'439.80</b>	
<b>3090</b>	<b>Aus- und Weiterbildung des Personals</b>	<b>70'857.85</b>		<b>87'225.00</b>		<b>41'240.45</b>	
3090.01	Aus- und Weiterbildung des Personals	70'857.85		87'225.00		41'240.45	
<b>3099</b>	<b>Übriger Personalaufwand</b>	<b>19'097.20</b>		<b>30'825.00</b>		<b>21'199.35</b>	
3099.01	Übriger Personalaufwand	19'097.20		30'825.00		21'199.35	
<b>31</b>	<b>Sach- und übriger Betriebsaufwand</b>	<b>3'654'949.26</b>		<b>4'060'828.00</b>		<b>3'403'058.76</b>	
<b>310</b>	<b>Material- und Warenaufwand</b>	<b>616'046.15</b>		<b>682'345.00</b>		<b>582'542.94</b>	
<b>3100</b>	<b>Büromaterial</b>	<b>14'721.95</b>		<b>24'400.00</b>		<b>18'607.05</b>	
3100.01	Büromaterial	14'721.95		24'400.00		18'607.05	
<b>3101</b>	<b>Betriebs-, Verbrauchsmaterial</b>	<b>104'671.95</b>		<b>116'682.00</b>		<b>100'414.65</b>	
3101.01	Betriebs-, Verbrauchsmaterial	104'671.95		116'682.00		100'284.80	
3101.02	Bau- und Unterhaltsmaterial					129.85	
<b>3102</b>	<b>Drucksachen, Publikationen</b>	<b>109'421.20</b>		<b>127'750.00</b>		<b>97'478.90</b>	
3102.01	Drucksachen, Publikationen	94'272.70		113'450.00		81'701.25	
3102.40	Drucksachen, Publikationen			800.00		80.00	
3102.60	Drucksachen, Publikationen	166.00		500.00		206.00	
3102.80	Drucksachen, Publikationen	14'982.50		13'000.00		15'491.65	
<b>3103</b>	<b>Fachliteratur, Zeitschriften</b>	<b>26'532.04</b>		<b>29'000.00</b>		<b>28'179.70</b>	
3103.01	Fachliteratur, Zeitschriften	26'532.04		29'000.00		28'179.70	
<b>3104</b>	<b>Lehrmittel</b>	<b>253'636.81</b>		<b>262'042.00</b>		<b>244'292.64</b>	
3104.01	Lehrmittel	198'273.73		201'880.00		193'960.47	
3104.02	Material Handarbeiten, Werken	55'363.08		60'162.00		50'332.17	
<b>3105</b>	<b>Lebensmittel</b>	<b>107'062.20</b>		<b>122'471.00</b>		<b>93'570.00</b>	
3105.01	Lebensmittel	107'062.20		122'471.00		93'570.00	
<b>311</b>	<b>Nicht aktivierbare Anlagen</b>	<b>271'985.25</b>		<b>297'279.00</b>		<b>307'747.95</b>	
<b>3110</b>	<b>Büromöbel und Geräte</b>	<b>39'107.55</b>		<b>46'685.00</b>		<b>76'980.00</b>	



**Erfolgsrechnung**

		Rechnung 2021		Budget 2021		Rechnung 2020	
		Aufwand	Ertrag	Aufwand	Ertrag	Aufwand	Ertrag
3110.01	Büromöbel und Geräte	39'107.55		46'685.00		76'980.00	
<b>3111</b>	<b>Maschinen, Geräte und Fahrzeuge</b>	<b>19'130.65</b>		<b>12'450.00</b>		<b>23'011.20</b>	
3111.01	Maschinen, Geräte und Fahrzeuge.	19'130.65		12'450.00		23'011.20	
<b>3112</b>	<b>Kleider, Wäsche, Vorhänge</b>	<b>36'407.85</b>		<b>26'890.00</b>		<b>43'122.35</b>	
3112.01	Kleider, Wäsche, Vorhänge	36'407.85		26'890.00		43'122.35	
<b>3113</b>	<b>Hardware</b>	<b>14'087.10</b>		<b>12'630.00</b>		<b>19'189.15</b>	
3113.01	Hardware	14'087.10		12'630.00		19'189.15	
<b>3118</b>	<b>Immateriellen Anlagen</b>	<b>140'060.90</b>		<b>174'224.00</b>		<b>120'310.00</b>	
3118.01	Immaterielle Anlagen (Software/Lizenzen)	140'060.90		174'224.00		120'310.00	
<b>3119</b>	<b>Übrige nicht aktivierbare Anlagen</b>	<b>23'191.20</b>		<b>24'400.00</b>		<b>25'135.25</b>	
3119.01	Übrige nicht aktivierbare Anlagen	23'050.75		22'400.00		23'587.30	
3119.80	Übrige nicht aktivierbare Anlagen	140.45		2'000.00		1'547.95	
<b>312</b>	<b>Ver- und Entsorgung Liegenschaften Verwaltungsverm..</b>	<b>308'535.55</b>		<b>375'670.00</b>		<b>298'998.40</b>	
<b>3120</b>	<b>Ver- und Entsorgung Liegenschaften Verwaltungsverm..</b>	<b>308'535.55</b>		<b>375'670.00</b>		<b>298'998.40</b>	
3120.01	Ver- und Entsorgung Liegenschaften Verwaltungsvermögen	307'547.95		372'670.00		297'895.25	
3120.60	Ver- und Entsorgung Liegenschaften Verwaltungsvermögen	987.60		3'000.00		1'103.15	
<b>313</b>	<b>Dienstleistungen und Honorare</b>	<b>1'229'182.29</b>		<b>1'226'976.00</b>		<b>1'255'274.32</b>	
<b>3130</b>	<b>Dienstleistungen Dritter</b>	<b>862'756.79</b>		<b>852'663.00</b>		<b>887'740.67</b>	
3130.01	Dienstleistungen Dritter	377'101.84		370'610.00		395'626.16	
3130.40	Dienstleistungen Dritter	1'153.20		1'250.00		1'159.70	
3130.60	Dienstleistungen Dritter	5'263.15		10'250.00		10'852.40	
3130.80	Dienstleistungen Dritter	479'238.60		470'553.00		480'102.41	
<b>3132</b>	<b>Honor.ext.Berater,Gutachter,Fachexp.etc.</b>	<b>286'856.65</b>		<b>281'503.00</b>		<b>288'525.55</b>	
3132.01	Honorare externe Berater, Gutachter, Fachexperten etc.	252'682.60		252'253.00		251'616.05	
3132.40	Honorare externe Berater, Gutachter, Fachexperten etc.	6'357.00		4'000.00		12'643.35	
3132.60	Honorare externe Berater, Gutachter, Fachexperten etc.	27'817.05		23'500.00		24'266.15	
3132.80	Honorare externe Berater, Gutachter, Fachexperten etc.			1'750.00			
<b>3134</b>	<b>Sachversicherungsprämien</b>	<b>69'901.45</b>		<b>80'810.00</b>		<b>69'998.85</b>	
3134.01	Sachversicherungsprämien	69'886.80		80'710.00		69'986.35	

## Erfolgsrechnung

		Rechnung 2021		Budget 2021		Rechnung 2020	
		Aufwand	Ertrag	Aufwand	Ertrag	Aufwand	Ertrag
3134.60	Sachversicherungsprämien	14.65		100.00		12.50	
<b>3137</b>	<b>Steuern und Abgaben</b>	<b>9'667.40</b>		<b>12'000.00</b>		<b>9'009.25</b>	
3137.01	Steuern und Abgaben	9'667.40		12'000.00		9'009.25	
<b>314</b>	<b>Baulicher Unterhalt imf betrieblicher Unterhalt</b>	<b>898'786.79</b>		<b>1'036'730.00</b>		<b>698'580.55</b>	
<b>3141</b>	<b>Unterhalt Strassen/Verkehrswege</b>	<b>203'956.25</b>		<b>243'900.00</b>		<b>120'075.10</b>	
3141.01	Unterhalt Strassen / Verkehrswege	175'514.95		184'850.00		91'580.60	
3141.02	Umsetzung Massnahmen Verkehrsberuhigung und	2'067.85		30'000.00		17'398.50	
3141.03	Dienstleistungen für Schneeräumung	26'373.45		29'050.00		11'096.00	
<b>3142</b>	<b>Unterhalt Wasserbau</b>	<b>105'089.90</b>		<b>157'000.00</b>		<b>121'392.95</b>	
3142.01	Unterhalt Wasserbau	24'950.80		57'000.00		48'002.80	
3142.40	Unterhalt Wasserbau	80'139.10		100'000.00		73'390.15	
<b>3143</b>	<b>Unterhalt übrige Tiefbauten</b>	<b>174'345.85</b>		<b>176'000.00</b>		<b>96'862.00</b>	
3143.01	Unterhalt übrige Tiefbauten	16'376.10		8'000.00		7'859.00	
3143.60	Unterhalt übrige Tiefbauten	157'969.75		168'000.00		89'003.00	
<b>3144</b>	<b>Unterhalt Hochbauten, Gebäude</b>	<b>262'649.80</b>		<b>302'680.00</b>		<b>211'914.15</b>	
3144.01	Unterhalt Hochbauten, Gebäude	262'649.80		302'680.00		211'914.15	
<b>3145</b>	<b>Unterhalt Wald</b>	<b>37'159.09</b>		<b>19'000.00</b>		<b>9'142.75</b>	
3145.01	Unterhalt Wald	37'159.09		19'000.00		9'142.75	
<b>3149</b>	<b>Unterhalt übrige Sachanlagen</b>	<b>115'585.90</b>		<b>138'150.00</b>		<b>139'193.60</b>	
3149.01	Unterhalt übrige Sachanlagen	113'095.90		136'650.00		138'485.70	
3149.80	Unterhalt übrige Sachanlagen	2'490.00		1'500.00		707.90	
<b>315</b>	<b>Unterhalt Mobilien u.immater.Anlagen</b>	<b>119'582.15</b>		<b>115'305.00</b>		<b>100'437.45</b>	
<b>3151</b>	<b>Unterh.App.,Masch.,Geräte,Fahrz.,Werkz.</b>	<b>85'277.10</b>		<b>74'810.00</b>		<b>61'656.50</b>	
3151.01	Unterhalt Apparate, Maschinen, Geräte, Fahrzeuge, Werkz..	85'277.10		74'810.00		61'656.50	
<b>3153</b>	<b>Informatik-Unterhalt (Hardware)</b>	<b>34'305.05</b>		<b>40'495.00</b>		<b>38'780.95</b>	
3153.01	Informatik-Unterhalt (Hardware)	34'305.05		40'495.00		38'780.95	
<b>316</b>	<b>Mieten, Leasing, Pachten, Benützungsgb.</b>	<b>5'713.85</b>		<b>5'792.00</b>		<b>5'713.85</b>	

## Erfolgsrechnung

		Rechnung 2021		Budget 2021		Rechnung 2020	
		Aufwand	Ertrag	Aufwand	Ertrag	Aufwand	Ertrag
<b>3160</b>	<b>Miete und Pacht Liegenschaften</b>	<b>1'762.75</b>		<b>1'800.00</b>		<b>1'762.75</b>	
3160.01	Miete und Pacht Liegenschaften	1'762.75		1'800.00		1'762.75	
<b>3169</b>	<b>Übrige Mieten und Benützungskosten</b>	<b>3'951.10</b>		<b>3'992.00</b>		<b>3'951.10</b>	
3169.01	Übrige Mieten und Benützungskosten	3'951.10		3'992.00		3'951.10	
<b>317</b>	<b>Spesenentschädigungen</b>	<b>140'193.20</b>		<b>191'731.00</b>		<b>82'874.85</b>	
<b>3170</b>	<b>Reisekosten und Spesen</b>	<b>16'984.20</b>		<b>18'860.00</b>		<b>15'772.25</b>	
3170.01	Reisekosten und Spesen	16'984.20		18'860.00		15'772.25	
<b>3171</b>	<b>Exkursionen, Schulreisen und Lager</b>	<b>123'209.00</b>		<b>172'871.00</b>		<b>67'102.60</b>	
3171.01	Anlässe, Exkursionen, Schulreisen und Lager	123'209.00		172'871.00		67'102.60	
<b>318</b>	<b>Wertberichtigungen auf Forderungen</b>	<b>63'686.98</b>		<b>123'000.00</b>		<b>64'173.20</b>	
<b>3180</b>	<b>Wertberichtigungen auf Forderungen</b>	<b>-31'446.24</b>		<b>10'000.00</b>		<b>-3'325.07</b>	
3180.01	Wertberichtigungen auf Forderungen	-31'446.24		10'000.00		-3'325.07	
<b>3181</b>	<b>Tatsächliche Forderungsverluste</b>	<b>95'133.22</b>		<b>113'000.00</b>		<b>67'498.27</b>	
3181.01	Tatsächliche Forderungsverluste	95'133.22		113'000.00		67'498.27	
<b>319</b>	<b>Verschiedener Betriebsaufwand</b>	<b>1'237.05</b>		<b>6'000.00</b>		<b>6'715.25</b>	
<b>3199</b>	<b>Übriger Betriebsaufwand</b>	<b>1'237.05</b>		<b>6'000.00</b>		<b>6'715.25</b>	
3199.01	Übriger Betriebsaufwand	1'237.05		6'000.00		6'715.25	
<b>33</b>	<b>Abschreibungen Verwaltungsvermögen</b>	<b>1'255'908.35</b>		<b>1'349'891.00</b>		<b>1'208'129.85</b>	
<b>330</b>	<b>Sachanlagen VV</b>	<b>1'133'709.35</b>		<b>1'225'336.00</b>		<b>1'097'143.40</b>	
<b>3300</b>	<b>Planm.Abschreibungen Sachanlagen</b>	<b>1'133'709.35</b>		<b>1'225'336.00</b>		<b>1'097'143.40</b>	
3300.01	Planmässige Abschreibungen Sachanlagen	1'584.00		864.00		1'584.40	
3300.10	Planm.Abschr. Strassen/Verkehrsw./öffentl.Beleucht. VV	51'763.20		72'908.00		46'682.90	
3300.20	Planmässige Abschreibungen Wasserbau VV	28'007.30		28'567.00		19'826.35	
3300.30	Planmässige Abschreibungen übrige Tiefbauten VV	20'660.80		17'485.00		18'487.25	
3300.40	Planmässige Abschreibungen Hochbauten VV	56'874.05		130'367.00		35'745.50	
3300.61	Planmässige Abschreibungen Mobilien VV	41'668.00		41'994.00		41'667.00	
3300.99	Abschreibungen Restverwaltungsvermögen	933'152.00		933'151.00		933'150.00	

## Erfolgsrechnung

		Rechnung 2021		Budget 2021		Rechnung 2020	
		Aufwand	Ertrag	Aufwand	Ertrag	Aufwand	Ertrag
<b>332</b>	<b>Abschreibungen immaterielle Anlagen</b>	<b>122'199.00</b>		<b>124'555.00</b>		<b>110'986.45</b>	
<b>3320</b>	<b>Planm.Abschreibungen immat.Anlagen</b>	<b>122'199.00</b>		<b>124'555.00</b>		<b>110'986.45</b>	
3320.00	Planmässige Abschreibungen Informatik	122'199.00		124'555.00		110'986.45	
<b>34</b>	<b>Finanzaufwand</b>	<b>205'505.24</b>		<b>240'050.00</b>		<b>221'925.30</b>	
<b>340</b>	<b>Zinsaufwand</b>	<b>106'268.24</b>		<b>106'900.00</b>		<b>146'036.70</b>	
<b>3401</b>	<b>Verzins.kurzfr.Finanzverbindlichkeiten</b>			<b>2'000.00</b>		<b>1'050.65</b>	
3401.01	Verzinsung kurzfristige Finanzverbindlichkeiten			2'000.00		1'050.65	
<b>3406</b>	<b>Verzins.langfr.Finanzverbindlichkeiten</b>	<b>102'101.43</b>		<b>100'400.00</b>		<b>140'695.80</b>	
3406.01	Verzinsung langfristige Finanzverbindlichkeiten	102'101.43		100'400.00		140'695.80	
<b>3409</b>	<b>Übrige Passivzinsen</b>	<b>4'166.81</b>		<b>4'500.00</b>		<b>4'290.25</b>	
3409.01	Übrige Passivzinsen	4'166.81		4'500.00		4'290.25	
<b>343</b>	<b>Liegenschaftenaufwand Finanzvermögen</b>	<b>85'716.10</b>		<b>106'150.00</b>		<b>66'837.15</b>	
<b>3430</b>	<b>Baulicher Unterhalt Liegenschaften FV</b>	<b>57'550.20</b>		<b>63'350.00</b>		<b>37'309.70</b>	
3430.01	Baulicher Unterhalt Liegenschaften FV	57'550.20		63'350.00		37'309.70	
<b>3431</b>	<b>Nicht baul.Unterhalt Liegenschaften FV</b>	<b>212.00</b>		<b>350.00</b>		<b>343.70</b>	
3431.01	Nicht baulicher Unterhalt Liegenschaften FV	212.00		350.00		343.70	
<b>3439</b>	<b>Übriger Liegenschaftsaufwand FV</b>	<b>27'953.90</b>		<b>42'450.00</b>		<b>29'183.75</b>	
3439.01	Übriger Liegenschaftsaufwand FV	27'953.90		42'450.00		29'183.75	
<b>349</b>	<b>Verschiedener Finanzaufwand</b>	<b>13'520.90</b>		<b>27'000.00</b>		<b>9'051.45</b>	
<b>3499</b>	<b>Übriger Finanzaufwand</b>	<b>13'520.90</b>		<b>27'000.00</b>		<b>9'051.45</b>	
3499.01	Übriger Finanzaufwand	13'520.90		27'000.00		9'051.45	
<b>35</b>	<b>Einlagen in Fonds und Spezialfinanzierungen</b>	<b>908'981.40</b>		<b>751'130.00</b>		<b>605'018.85</b>	
<b>351</b>	<b>Einlagen in Fonds u.Spez.fin.im EK</b>	<b>908'981.40</b>		<b>751'130.00</b>		<b>605'018.85</b>	
<b>3510</b>	<b>Einlagen in Spezialfinanzierungen EK</b>	<b>908'981.40</b>		<b>751'130.00</b>		<b>605'018.85</b>	
3510.10	Einlagen in Werterhalt	708'807.00		701'130.00		422'752.00	

## Erfolgsrechnung

		Rechnung 2021		Budget 2021		Rechnung 2020	
		Aufwand	Ertrag	Aufwand	Ertrag	Aufwand	Ertrag
3510.50	Einlagen in WE aus Anschlussgebühren	200'174.40		50'000.00		182'266.85	
<b>36</b>	<b>Transferaufwand</b>	<b>14'833'764.26</b>		<b>15'359'334.00</b>		<b>14'820'198.17</b>	
<b>361</b>	<b>Entschädigungen an Gemeinwesen</b>	<b>5'748'065.80</b>		<b>6'094'900.00</b>		<b>5'739'064.15</b>	
<b>3611</b>	<b>Entschädigungen an Kantone u. Konkordate</b>	<b>5'531'543.55</b>		<b>5'799'020.00</b>		<b>5'377'516.90</b>	
3611.01	Entschädigungen an Kantone und Konkordate	5'531'543.55		5'799'020.00		5'377'516.90	
<b>3612</b>	<b>Entsch.an Gde. und Gde.verbände</b>	<b>216'522.25</b>		<b>295'880.00</b>		<b>361'547.25</b>	
3612.01	Entschädigungen an Gemeinden und Gemeindeverbände	94'566.35		163'000.00		241'442.90	
3612.10	Interne Verrechnung von Dienstleistungen Allg. Haushalt	13'205.80		11'040.00		13'277.00	
3612.20	Interne Verrechnung von Dienstleistungen Feuerwehr	72'616.25		86'040.00		70'819.25	
3612.40	Interne Verrechnung von Dienstleistungen Wasser	38.25					
3612.60	Interne Verrechnungen von Dienstleistungen Abwasser	12'057.80		12'000.00		12'000.00	
3612.80	Interne Verrechnung von Dienstleistungen Abfall	24'037.80		23'800.00		24'008.10	
<b>362</b>	<b>Finanz- und Lastenausgleich</b>	<b>1'135'305.00</b>		<b>1'139'895.00</b>		<b>1'141'352.00</b>	
<b>3621</b>	<b>Finanz- und Lastenausgleich an Kanton</b>	<b>1'066'640.00</b>		<b>1'043'100.00</b>		<b>1'049'873.00</b>	
3621.61	Lastenausgleichsbeiträge an Kanton	1'066'640.00		1'043'100.00		1'049'873.00	
<b>3622</b>	<b>Finanz-u.Lastenausgl.a.Gde.u.Gde.verbände</b>	<b>68'665.00</b>		<b>96'795.00</b>		<b>91'479.00</b>	
3622.71	Disparitätenabbau Gemeinden	68'665.00		96'795.00		91'479.00	
<b>363</b>	<b>Beiträge an Gemeinwesen und Dritte</b>	<b>7'950'393.46</b>		<b>8'124'539.00</b>		<b>7'939'782.02</b>	
<b>3631</b>	<b>Beiträge an Kantone und Konkordate</b>	<b>1'920'789.30</b>		<b>1'969'444.00</b>		<b>1'955'168.55</b>	
3631.01	Beiträge an Kantone und Konkordate	1'920'789.30		1'969'444.00		1'955'168.55	
<b>3632</b>	<b>Beiträge an Gemeinden und Gde.verbände</b>	<b>1'140'368.89</b>		<b>1'217'155.00</b>		<b>1'160'751.85</b>	
3632.01	Beiträge an Gemeinden und Gemeindeverbände	683'724.74		772'155.00		758'623.60	
3632.60	Beiträge an Gemeinden und Gemeindeverbände	456'644.15		445'000.00		402'128.25	
<b>3634</b>	<b>Beiträge an öffentliche Unternehmungen</b>	<b>68'087.70</b>		<b>78'874.00</b>		<b>59'947.35</b>	
3634.01	Beiträge an öffentliche Unternehmungen	68'087.70		78'874.00		59'947.35	
<b>3635</b>	<b>Beiträge an private Unternehmungen</b>	<b>298'707.25</b>		<b>86'380.00</b>		<b>106'534.35</b>	
3635.01	Beiträge an private Unternehmungen	298'707.25		86'380.00		106'534.35	

## Erfolgsrechnung

		Rechnung 2021		Budget 2021		Rechnung 2020	
		Aufwand	Ertrag	Aufwand	Ertrag	Aufwand	Ertrag
<b>3636</b>	<b>Beitr.an priv.Organisat.o.Erwerbszweck</b>	<b>254'485.10</b>		<b>456'278.00</b>		<b>281'658.45</b>	
3636.01	Beiträge an private Organisationen ohne Erwerbszweck	254'185.10		455'978.00		281'358.45	
3636.40	Beiträge an private Organisationen ohne Erwerbszweck	300.00		300.00		300.00	
<b>3637</b>	<b>Beiträge an private Haushalte</b>	<b>4'262'955.22</b>		<b>4'311'408.00</b>		<b>4'370'721.47</b>	
3637.01	Beiträge an private Haushalte	272'796.80		311'408.00		327'671.30	
3637.02	Unterstützung (wirtschaftl.Hilfe)	3'990'158.42		4'000'000.00		4'043'050.17	
<b>3638</b>	<b>Beiträge an das Ausland</b>	<b>5'000.00</b>		<b>5'000.00</b>		<b>5'000.00</b>	
3638.01	Beiträge an das Ausland	5'000.00		5'000.00		5'000.00	
<b>38</b>	<b>Ausserordentlicher Aufwand</b>	<b>796'499.50</b>		<b>329'520.00</b>			
<b>389</b>	<b>Einlagen in das Eigenkapital</b>	<b>796'499.50</b>		<b>329'520.00</b>			
<b>3893</b>	<b>Einlagen in Vorfinanzierungen des EK</b>			<b>329'520.00</b>			
3894.00	Einlagen in finanzpolitische Reserven			329'520.00			
<b>3896</b>	<b>Einlagen in Neubewertungsreserven</b>	<b>796'499.50</b>					
3896.00	Einlagen in Neubewertungsreserve	796'499.50					
<b>39</b>	<b>Interne Verrechnungen</b>	<b>385'818.95</b>		<b>395'122.00</b>		<b>379'148.45</b>	
<b>391</b>	<b>Dienstleistungen</b>	<b>100'718.60</b>		<b>101'340.00</b>		<b>98'239.90</b>	
<b>3910</b>	<b>Int.Verr.von Dienstleistungen</b>	<b>100'718.60</b>		<b>101'340.00</b>		<b>98'239.90</b>	
3910.01	Interne Verrechnung von Dienstleistungen	98'397.35		101'340.00		95'918.65	
3910.80	Interne Verrechnung von Dienstleistungen	2'321.25				2'321.25	
<b>392</b>	<b>Pacht, Mieten, Benützungskosten</b>	<b>281'841.00</b>		<b>288'782.00</b>		<b>277'228.40</b>	
<b>3920</b>	<b>Int.Verr.von Pacht,Mieten,Benützungsk.</b>	<b>281'841.00</b>		<b>288'782.00</b>		<b>277'228.40</b>	
3920.01	Interne Verrechnung von Pacht, Mieten, Benützungskosten	281'841.00		288'782.00		277'228.40	
<b>394</b>	<b>Kalk.Zinsen u.Finanzaufwand</b>	<b>3'259.35</b>		<b>5'000.00</b>		<b>3'680.15</b>	
<b>3940</b>	<b>Int.Verr.von kalk.Zinsen u.Finanzaufw.</b>	<b>3'259.35</b>		<b>5'000.00</b>		<b>3'680.15</b>	
3940.01	Interne Verrechnung von kalk. Zinsen und Finanzaufwand	3'259.35		5'000.00		3'680.15	
<b>4</b>	<b>Ertrag</b>		<b>28'380'330.79</b>		<b>27'008'757.00</b>		<b>25'643'301.90</b>

## Erfolgsrechnung

		Rechnung 2021		Budget 2021		Rechnung 2020	
		Aufwand	Ertrag	Aufwand	Ertrag	Aufwand	Ertrag
<b>40</b>	<b>Fiskalertrag</b>		<b>14'900'272.05</b>		<b>14'701'005.00</b>		<b>14'332'238.10</b>
<b>400</b>	<b>Direkte Steuern natürliche Personen</b>		<b>12'796'218.10</b>		<b>12'658'005.00</b>		<b>11'936'656.00</b>
<b>4000</b>	<b>Einkommenssteuern natürliche Personen</b>		<b>11'349'157.65</b>		<b>11'482'921.00</b>		<b>10'636'356.60</b>
4000.01	Einkommenssteuern natürliche Personen		11'012'925.40		11'536'421.00		10'783'043.25
4000.21	Nachsteuern und Bussen Einkommensteuern		29'739.15				10'351.10
4000.41	Aktive Steuerauscheidungen Einkommen		158'382.15		200'000.00		221'441.05
4000.51	Passive Steuerauscheidungen Einkommen		-210'671.60		-250'000.00		-297'128.40
4000.60	Pauschale Steueranrechnung NP		-4'315.05		-3'500.00		-2'334.40
4000.70	Steuerteilungen Rückstellungen NP		363'097.60				-79'016.00
<b>4001</b>	<b>Vermögenssteuern natürliche Personen</b>		<b>1'307'813.45</b>		<b>1'071'584.00</b>		<b>1'084'609.10</b>
4001.01	Vermögenssteuern natürliche Personen		1'311'826.55		1'101'584.00		1'089'744.60
4001.41	Aktive Steuerauscheidungen Vermögen		40'489.85		50'000.00		54'994.10
4001.51	Passive Steuerauscheidungen Vermögen		-44'502.95		-80'000.00		-60'129.60
<b>4002</b>	<b>Quellensteuern natürliche Personen</b>		<b>139'247.00</b>		<b>103'500.00</b>		<b>215'690.30</b>
4002.01	Quellensteuern natürliche Personen		137'172.65		100'000.00		214'073.85
4002.10	Quellensteuern Grenzgänger		2'074.35		3'500.00		1'616.45
<b>401</b>	<b>Direkte Steuern juristische Personen</b>		<b>310'718.05</b>		<b>431'000.00</b>		<b>570'238.20</b>
<b>4010</b>	<b>Gewinnsteuern juristische Personen</b>		<b>325'421.40</b>		<b>421'000.00</b>		<b>564'012.50</b>
4010.01	Gewinnsteuern juristische Personen		251'066.90		321'000.00		446'425.70
4010.21	Nachsteuern und Bussen Gewinnsteuern						100.00
4010.41	Aktive Steuerauscheidungen Gewinnsteuern		219'496.40		300'000.00		218'354.30
4010.51	Passive Steuerauscheidungen Gewinnsteuern		-139'689.05		-200'000.00		-100'867.50
4010.70	Steuerteilungen Rückstellungen JP		-5'452.85				
<b>4011</b>	<b>Kapitalsteuern juristische Personen</b>		<b>-12'632.35</b>		<b>9'500.00</b>		<b>2'914.60</b>
4011.01	Kapitalsteuern juristische Personen		-15'175.55		5'000.00		1'743.70
4011.41	Aktive Steuerauscheidungen Kapitalsteuern		2'698.00		5'000.00		2'090.15
4011.51	Passive Steuerauscheidungen Kapitalsteuern		-154.80		-500.00		-919.25
<b>4019</b>	<b>Übrige direkte Steuern juristische Personen</b>		<b>-2'071.00</b>		<b>500.00</b>		<b>3'311.10</b>
4019.01	Holdingsteuern		-2'071.00		500.00		3'311.10
<b>402</b>	<b>Übrige direkte Steuern</b>		<b>1'770'760.90</b>		<b>1'590'000.00</b>		<b>1'804'973.90</b>

## Erfolgsrechnung

		Rechnung 2021		Budget 2021		Rechnung 2020	
		Aufwand	Ertrag	Aufwand	Ertrag	Aufwand	Ertrag
<b>4021</b>	<b>Grundsteuern</b>		<b>1'254'550.30</b>		<b>1'260'000.00</b>		<b>1'230'129.60</b>
4021.01	Liegenschaftssteuern		1'254'550.30		1'260'000.00		1'230'129.60
<b>4022</b>	<b>Vermögensgewinnsteuern</b>		<b>427'102.40</b>		<b>300'000.00</b>		<b>457'684.40</b>
4022.00	Grundstückgewinnsteuern		150'972.45		150'000.00		214'131.30
4022.10	Sonderveranlagungen		276'129.95		150'000.00		243'553.10
<b>4024</b>	<b>Erbschafts- und Schenkungssteuern</b>		<b>49'106.45</b>		<b>20'000.00</b>		<b>105'353.85</b>
4024.01	Erbschafts- und Schenkungssteuern		49'106.45		20'000.00		105'353.85
<b>4029</b>	<b>Eingang abgeschriebene Steuern</b>		<b>40'001.75</b>		<b>10'000.00</b>		<b>11'806.05</b>
4029.01	Eingang abgeschr. Steuern BST/SOV		40'001.75		10'000.00		11'806.05
<b>403</b>	<b>Besitz- und Aufwandsteuern</b>		<b>22'575.00</b>		<b>22'000.00</b>		<b>20'370.00</b>
<b>4033</b>	<b>Hundesteuer</b>		<b>22'575.00</b>		<b>22'000.00</b>		<b>20'370.00</b>
4033.01	Hundesteuer		22'575.00		22'000.00		20'370.00
<b>41</b>	<b>Regalien und Konzessionen</b>		<b>133'384.00</b>		<b>140'000.00</b>		<b>141'724.31</b>
<b>412</b>	<b>Konzessionen</b>		<b>133'384.00</b>		<b>140'000.00</b>		<b>141'724.31</b>
<b>4120</b>	<b>Konzessionen</b>		<b>133'384.00</b>		<b>140'000.00</b>		<b>141'724.31</b>
4120.01	Konzessionen		133'384.00		140'000.00		141'724.31
<b>42</b>	<b>Entgelte</b>		<b>4'465'454.72</b>		<b>4'051'200.00</b>		<b>4'763'875.50</b>
<b>420</b>	<b>Ersatzabgaben</b>		<b>225'214.45</b>		<b>210'000.00</b>		<b>195'841.60</b>
<b>4200</b>	<b>Ersatzabgaben</b>		<b>225'214.45</b>		<b>210'000.00</b>		<b>195'841.60</b>
4200.01	Ersatzabgaben		225'214.45		210'000.00		195'841.60
<b>421</b>	<b>Gebühren für Amtshandlungen</b>		<b>131'746.95</b>		<b>104'500.00</b>		<b>159'694.60</b>
<b>4210</b>	<b>Gebühren für Amtshandlungen</b>		<b>131'746.95</b>		<b>104'500.00</b>		<b>159'694.60</b>
4210.03	Gebühren Präsidiales		37'825.80		35'000.00		35'398.95
4210.04	Einbürgerungsgebühren		1'650.00		2'000.00		5'350.00
4210.06	Gebühren Bauverwaltung		89'651.15		65'500.00		116'180.65
4210.07	Siegelungsgebühren		2'620.00		2'000.00		2'765.00



## Erfolgsrechnung

		Rechnung 2021		Budget 2021		Rechnung 2020	
		Aufwand	Ertrag	Aufwand	Ertrag	Aufwand	Ertrag
<b>424</b>	<b>Benützungsgebühren u.Dienstleistungen</b>		<b>2'357'052.50</b>		<b>2'124'800.00</b>		<b>2'394'616.10</b>
<b>4240</b>	<b>Benützungsgebühren und Dienstleistungen</b>		<b>2'357'052.50</b>		<b>2'124'800.00</b>		<b>2'394'616.10</b>
4240.01	Benützungsgebühren und Dienstleistungen		291'710.55		214'800.00		271'024.15
4240.40	Benützungsgebühren und Dienstleistungen		278'428.15		270'000.00		285'868.70
4240.50	Anschlussgebühren Wasser		66'570.30		20'000.00		53'386.75
4240.55	Anschlussgebühren Abwasser		133'604.10		30'000.00		128'880.10
4240.60	Benützungsgebühren und Dienstleistungen		1'115'346.95		1'120'000.00		1'147'167.35
4240.80	Benützungsgebühren und Dienstleistungen		471'392.45		470'000.00		508'289.05
<b>425</b>	<b>Erlös aus Verkäufen</b>		<b>82'680.37</b>		<b>85'100.00</b>		<b>69'174.72</b>
<b>4250</b>	<b>Verkäufe</b>		<b>82'680.37</b>		<b>85'100.00</b>		<b>69'174.72</b>
4250.01	Verkäufe		82'680.37		85'100.00		69'174.72
<b>426</b>	<b>Rückerstattungen</b>		<b>1'658'000.45</b>		<b>1'516'600.00</b>		<b>1'939'808.49</b>
<b>4260</b>	<b>Rückerstattungen und Kostenbeteiligungen Dritter</b>		<b>1'658'000.45</b>		<b>1'516'600.00</b>		<b>1'939'808.49</b>
4260.01	Rückerstattungen und Kostenbeteiligungen Dritter		194'178.29		174'600.00		470'066.30
4260.02	Rückerstattung Kinderalimente		138'941.38		90'000.00		137'745.88
4260.03	Übrige Erträge (ohne Inkassoprivileg)		1'228'236.48		1'200'000.00		1'012'319.08
4260.04	Erträge und Rückerstattungen (mit Inkassoprivileg)		44'679.65		10'000.00		271'095.30
4260.80	Rückerstattungen und Kostenbeteiligungen Dritter		51'964.65		42'000.00		48'581.93
<b>427</b>	<b>Bussen</b>		<b>10'760.00</b>		<b>10'200.00</b>		<b>4'739.99</b>
<b>4270</b>	<b>Bussen</b>		<b>10'760.00</b>		<b>10'200.00</b>		<b>4'739.99</b>
4270.01	Bussen		10'760.00		10'200.00		4'739.99
<b>43</b>	<b>Verschiedene Erträge</b>		<b>250'768.00</b>		<b>365'000.00</b>		
<b>430</b>	<b>Verschiedene betriebliche Erträge</b>		<b>250'768.00</b>		<b>365'000.00</b>		
<b>4309</b>	<b>Übriger betrieblicher Ertrag</b>		<b>250'768.00</b>		<b>365'000.00</b>		
4309.01	Mehrwertabschöpfungen		250'768.00		365'000.00		
<b>44</b>	<b>Finanzertrag</b>		<b>738'817.00</b>		<b>578'065.00</b>		<b>722'118.85</b>
<b>440</b>	<b>Zinsertrag</b>		<b>38'542.35</b>		<b>60'000.00</b>		<b>60'905.00</b>

## Erfolgsrechnung

		Rechnung 2021		Budget 2021		Rechnung 2020	
		Aufwand	Ertrag	Aufwand	Ertrag	Aufwand	Ertrag
<b>4401</b>	<b>Zinsen Forderungen und Kontokorrente</b>		<b>38'542.35</b>		<b>60'000.00</b>		<b>60'905.00</b>
4401.01	Zinsen Forderungen und Kontokorrente		38'542.35		60'000.00		60'905.00
<b>442</b>	<b>Beteiligungsertrag FV</b>		<b>6'000.00</b>		<b>3'740.00</b>		<b>5'520.00</b>
<b>4420</b>	<b>Dividenden</b>		<b>6'000.00</b>		<b>3'740.00</b>		<b>5'520.00</b>
4420.01	Dividenden		6'000.00		3'740.00		5'520.00
<b>443</b>	<b>Liegenschaftenertrag FV</b>		<b>291'819.55</b>		<b>287'713.00</b>		<b>304'301.80</b>
<b>4430</b>	<b>Pacht- und Mietzinse Liegenschaften FV</b>		<b>275'809.20</b>		<b>281'293.00</b>		<b>287'207.75</b>
4430.01	Pacht- und Mietzinse Liegenschaften FV		275'809.20		281'293.00		287'207.75
<b>4439</b>	<b>Übriger Liegenschaftsertrag FV</b>		<b>16'010.35</b>		<b>6'420.00</b>		<b>17'094.05</b>
4439.01	Übriger Liegenschaftenertrag FV		16'010.35		6'420.00		17'094.05
<b>444</b>	<b>Wertberichtigungen Anlagen FV</b>		<b>187'656.00</b>				<b>141'479.00</b>
<b>4440</b>	<b>Marktwertanpassungen Wertschriften</b>		<b>46'560.00</b>				<b>66'720.00</b>
4440.00	Marktwertanpassungen Wertschriften		46'560.00				66'720.00
<b>4443</b>	<b>Marktwertanpassungen Liegenschaften</b>		<b>141'096.00</b>				<b>74'759.00</b>
4443.00	Marktwertanpassungen Liegenschaften		141'096.00				74'759.00
<b>447</b>	<b>Liegenschaftenertrag VV</b>		<b>214'799.10</b>		<b>226'612.00</b>		<b>209'913.05</b>
<b>4470</b>	<b>Pacht- und Mietzinse Liegenschaften VV</b>		<b>156'929.60</b>		<b>159'852.00</b>		<b>155'199.60</b>
4470.01	Pacht- und Mietzinse Liegenschaften VV		156'929.60		159'852.00		155'199.60
<b>4471</b>	<b>Vergütung Dienstwohnungen VV</b>		<b>25'549.70</b>		<b>26'160.00</b>		<b>25'549.70</b>
4471.01	Vergütung Dienstwohnungen VV		25'549.70		26'160.00		25'549.70
<b>4472</b>	<b>Vergüt.für Benützungen Liegenschaften VV</b>		<b>31'911.35</b>		<b>40'600.00</b>		<b>28'726.95</b>
4472.01	Vergütung für Benützungen Liegenschaften VV		31'911.35		40'600.00		28'726.95
<b>4479</b>	<b>Übrige Erträge Liegenschaften VV</b>		<b>408.45</b>				<b>436.80</b>
4479.01	Übrige Erträge Liegenschaften VV		408.45				436.80
<b>45</b>	<b>Entnahmen Fonds u.Spezialfinanzierungen</b>		<b>79'769.15</b>		<b>84'922.00</b>		<b>58'361.80</b>

## Erfolgsrechnung

		Rechnung 2021		Budget 2021		Rechnung 2020	
		Aufwand	Ertrag	Aufwand	Ertrag	Aufwand	Ertrag
<b>450</b>	<b>Entnahmen aus Fonds u.Spez.fin.FK</b>		<b>32'386.05</b>		<b>43'370.00</b>		<b>21'333.45</b>
<b>4502</b>	<b>Entnahmen aus Legaten und Stiftungen</b>		<b>32'386.05</b>		<b>43'370.00</b>		<b>21'333.45</b>
4502.01	Entnahmen aus Legaten und Stiftungen		32'386.05		43'370.00		21'333.45
<b>451</b>	<b>Entnahmen aus Fonds u.Spez.fin.EK</b>		<b>47'383.10</b>		<b>41'552.00</b>		<b>37'028.35</b>
<b>4510</b>	<b>Entnahmen aus Spezialfinanzierungen d.EK</b>		<b>47'383.10</b>		<b>41'552.00</b>		<b>37'028.35</b>
4510.10	Entnahmen aus Werterhalt		47'383.10		41'552.00		37'028.35
<b>46</b>	<b>Transferertrag</b>		<b>5'336'068.27</b>		<b>5'397'882.00</b>		<b>5'245'834.89</b>
<b>460</b>	<b>Ertragsanteile</b>		<b>41'717.00</b>				<b>40'303.50</b>
<b>4600</b>	<b>Anteil an Bundeserträgen</b>		<b>41'717.00</b>				<b>40'303.50</b>
4600.01	Ertragsanteile an Direkte Bundessteuer		41'717.00				40'303.50
<b>461</b>	<b>Entschädigungen von Gemeinwesen</b>		<b>5'087'142.12</b>		<b>5'030'782.00</b>		<b>5'017'346.79</b>
<b>4611</b>	<b>Entsch. von Kantonen u. Konkordaten</b>		<b>4'320'870.43</b>		<b>4'133'443.00</b>		<b>4'236'606.64</b>
4611.01	Entschädigungen von Kantonen und Konkordaten		4'011'266.03		3'853'443.00		3'983'057.74
4611.03	Prämienverbilligung (KVG)		309'604.40		280'000.00		253'548.90
<b>4612</b>	<b>Entsch.v.Gemeinden u.Gde.verbänden</b>		<b>766'271.69</b>		<b>897'339.00</b>		<b>780'740.15</b>
4612.01	Entschädigungen von Gemeinden und Gemeindeverbänden		645'259.89		769'129.00		661'585.00
4612.10	Interne Verrechnung Allg. Haushalt		108'750.10		116'800.00		106'827.35
4612.80	Interne Verrechnungen von Dienstleistungen Abfall		12'261.70		11'410.00		12'327.80
<b>462</b>	<b>Finanz- und Lastenausgleich</b>		<b>85'651.00</b>		<b>80'600.00</b>		<b>96'862.00</b>
<b>4621</b>	<b>Finanz- u.Lastenausgl. v.Kantonen u.Konkordaten</b>		<b>85'651.00</b>		<b>80'600.00</b>		<b>96'862.00</b>
4621.51	Mindestausstattung (Fusion 2010 & 2014)				32'600.00		
4621.61	Soziodemografischer Zuschuss		53'130.00		48'000.00		48'081.00
4621.91	Fonds für Sonderfälle Einbussen Fusionen		32'521.00				48'781.00
<b>463</b>	<b>Beiträge von Gemeinwesen und Dritten</b>		<b>102'368.65</b>		<b>281'500.00</b>		<b>89'368.00</b>
<b>4630</b>	<b>Beiträge vom Bund</b>		<b>4'244.00</b>		<b>12'000.00</b>		<b>10'798.00</b>
4630.01	Beiträge vom Bund		4'244.00		12'000.00		10'798.00

## Erfolgsrechnung

		Rechnung 2021		Budget 2021		Rechnung 2020	
		Aufwand	Ertrag	Aufwand	Ertrag	Aufwand	Ertrag
<b>4631</b>	<b>Beiträge von Kantonen u. Konkordaten</b>		<b>33'212.65</b>		<b>217'500.00</b>		<b>24'945.55</b>
4631.01	Beiträge von Kantonen u.Konkordaten		16'070.55		217'500.00		11'018.00
4631.40	Beiträge von Kantonen und Konkordaten		17'142.10				13'927.55
<b>4634</b>	<b>Beiträge von öffentl.Unternehmungen</b>		<b>52'412.00</b>		<b>52'000.00</b>		<b>52'178.00</b>
4634.01	Beiträge von öffentlichen Unternehmungen		52'412.00		52'000.00		52'178.00
<b>4635</b>	<b>Beiträge von privaten Unternehmungen</b>		<b>12'500.00</b>				<b>1'446.45</b>
4635.01	Beiträge von privaten Unternehmungen		12'500.00				1'446.45
<b>469</b>	<b>Übriger Transferertrag</b>		<b>19'189.50</b>		<b>5'000.00</b>		<b>1'954.60</b>
<b>4699</b>	<b>Rückverteilungen</b>		<b>19'189.50</b>		<b>5'000.00</b>		<b>1'954.60</b>
4699.00	Rückverteilung Versicherungen		18'101.65				
4699.10	Rückverteilung CO2-Abgabe		1'087.85		5'000.00		1'954.60
<b>48</b>	<b>Ausserordentlicher Ertrag</b>		<b>2'089'978.65</b>		<b>1'295'561.00</b>		
<b>489</b>	<b>Entnahmen aus dem Eigenkapital</b>		<b>2'089'978.65</b>		<b>1'295'561.00</b>		
<b>4896</b>	<b>Entnahmen aus Neubewertungsreserven</b>		<b>2'089'978.65</b>		<b>1'295'561.00</b>		
4896.00	Entnahme aus Neubewertungsreserve		2'089'978.65		1'295'561.00		
<b>49</b>	<b>Interne Verrechnungen</b>		<b>385'818.95</b>		<b>395'122.00</b>		<b>379'148.45</b>
<b>491</b>	<b>Dienstleistungen</b>		<b>100'718.60</b>		<b>101'340.00</b>		<b>98'239.90</b>
<b>4910</b>	<b>Int.Verr.von Dienstleistungen</b>		<b>100'718.60</b>		<b>101'340.00</b>		<b>98'239.90</b>
4910.01	Interne Verrechnung von Dienstleistungen		98'397.35		101'340.00		95'918.65
4910.80	Interne Verrechnung von Dienstleistungen		2'321.25				2'321.25
<b>492</b>	<b>Pacht, Mieten, Benützungskosten</b>		<b>281'841.00</b>		<b>288'782.00</b>		<b>277'228.40</b>
<b>4920</b>	<b>Int.Verr.von Pacht, Mieten,Benützungsk.</b>		<b>281'841.00</b>		<b>288'782.00</b>		<b>277'228.40</b>
4920.01	Int.Verr.von Pacht, Mieten, Benützungsk.		281'841.00		288'782.00		277'228.40
<b>494</b>	<b>Kalk. Zinsen und Finanzaufwand</b>		<b>3'259.35</b>		<b>5'000.00</b>		<b>3'680.15</b>
<b>4940</b>	<b>Int. Verr. v. kalk. Zinsen und Finanzaufwand</b>		<b>3'259.35</b>		<b>5'000.00</b>		<b>3'680.15</b>

## Erfolgsrechnung

		Rechnung 2021		Budget 2021		Rechnung 2020	
		Aufwand	Ertrag	Aufwand	Ertrag	Aufwand	Ertrag
4940.01	Interne Verrechnung von kalk. Zinsen und Finanzaufwand		3'259.35		5'000.00		3'680.15
<b>9</b>	<b>Abschlusskonten</b>	<b>1'858'015.67</b>	<b>71'380.32</b>	<b>7'338.00</b>	<b>138'355.00</b>	<b>632'077.44</b>	<b>13'376.68</b>
<b>90</b>	<b>Abschluss Erfolgsrechnung</b>	<b>1'858'015.67</b>	<b>71'380.32</b>	<b>7'338.00</b>	<b>138'355.00</b>	<b>632'077.44</b>	<b>13'376.68</b>
<b>900</b>	<b>Abschluss Erfolgsrechnung</b>	<b>1'858'015.67</b>	<b>71'380.32</b>	<b>7'338.00</b>	<b>138'355.00</b>	<b>632'077.44</b>	<b>13'376.68</b>
<b>9000</b>	<b>Ertragsüberschuss</b>	<b>1'840'229.52</b>				<b>192'426.17</b>	
9000.01	Ertragsüberschuss	1'840'229.52				192'426.17	
<b>9010</b>	<b>Abschluss SF und Fonds im EK, Ertragsüberschuss</b>	<b>17'786.15</b>		<b>7'338.00</b>		<b>439'651.27</b>	
9010.01	Abschluss SF und Fonds im EK, Ertragsüberschuss	17'786.15		7'338.00		439'651.27	
<b>9011</b>	<b>Abschluss SF und Fonds im EK, Aufwandüberschuss</b>		<b>71'380.32</b>		<b>138'355.00</b>		<b>13'376.68</b>
9011.01	Abschluss SF und Fonds im EK, Aufwandüberschuss		71'380.32		138'355.00		13'376.68

## Investitionsrechnung

		Rechnung 2021		Budget 2021		Rechnung 2020	
		Ausgaben	Einnahmen	Ausgaben	Einnahmen	Ausgaben	Einnahmen
<b>00</b>	<b>INVESTITIONSRECHNUNG</b>	<b>2'406'179.35</b>	<b>2'406'179.35</b>	<b>3'156'000.00</b>		<b>805'015.65</b>	<b>805'015.65</b>
<b>2</b>	<b>Bildung</b>	<b>563'205.05</b>		<b>835'000.00</b>		<b>312'633.15</b>	<b>29'071.00</b>
	Nettoausgaben		563'205.05		835'000.00		283'562.15
<b>21</b>	<b>Obligatorische Schule</b>	<b>563'205.05</b>		<b>835'000.00</b>		<b>312'633.15</b>	<b>29'071.00</b>
	Nettoausgaben		563'205.05		835'000.00		
<b>217</b>	<b>Schulliegenschaften</b>	<b>507'146.05</b>		<b>800'000.00</b>		<b>257'709.70</b>	<b>29'071.00</b>
	Nettoergebnis		507'146.05		800'000.00		283'562.15
	Nettoausgaben		507'146.05		800'000.00		228'638.70
<b>2170</b>	<b>Schulliegenschaften</b>	<b>507'146.05</b>		<b>800'000.00</b>		<b>257'709.70</b>	<b>29'071.00</b>
5040.01	Schulliegenschaften IR Budget			800'000.00			
5040.06	Gyrisberg II/bauliche Sofortmassnahmen	21'384.10				77'335.45	
5290.01	Gyrisberg I/Wettbewerbsverfahren					32'975.85	
5290.02	Gyrisberg I, Planungskredit	485'761.95				134'433.85	
6310.01	Investitionsbeiträge von Kantonen und Konkordaten						16'071.00
	Investitionsbeiträge von Kantonen und Konkordaten						
5040.03	Anschluss Wärmeverbund Iffwilstr. 2/4/10					12'964.55	
6310.01	Investitionsbeiträge von Kantonen und Konkordaten						13'000.00
	Investitionsbeiträge von Kantonen und Konkordaten						
<b>219</b>	<b>Obligatorische Schule</b>	<b>56'059.00</b>		<b>35'000.00</b>		<b>54'923.45</b>	
	Nettoergebnis		56'059.00		35'000.00		283'562.15
	Nettoausgaben		56'059.00		35'000.00		54'923.45
<b>2190</b>	<b>Schulleitung und Schulverwaltung</b>	<b>56'059.00</b>		<b>35'000.00</b>		<b>54'923.45</b>	
5060.01	Informatik Schule IR Budget			35'000.00			
5060.05	Informatik LP21 / III. Tranche					54'923.45	
5060.06	IT Tranche 2021	56'059.00					
<b>3</b>	<b>Kultur, Sport und Freizeit, Kirche</b>					<b>17'610.95</b>	
	Nettoausgaben						17'610.95
<b>34</b>	<b>Sport und Freizeit</b>					<b>17'610.95</b>	
	Nettoausgaben						54'923.45

**Investitionsrechnung**

		Rechnung 2021		Budget 2021		Rechnung 2020	
		Ausgaben	Einnahmen	Ausgaben	Einnahmen	Ausgaben	Einnahmen
<b>342</b>	<b>Freizeit</b>					<b>17'610.95</b>	
	Nettoergebnis						17'610.95
	Nettoausgaben						17'610.95
<b>3421</b>	<b>Mehrzweckanlage Iffwilstrasse 4</b>					<b>17'610.95</b>	
5040.01	Iffwilstrasse 4 / Liftersatz					17'610.95	
<b>6</b>	<b>Verkehr und Nachrichtenübermittlung</b>	<b>428'129.80</b>		<b>963'000.00</b>		<b>35'951.40</b>	
	Nettoausgaben		428'129.80		963'000.00		35'951.40
<b>61</b>	<b>Strassenverkehr</b>	<b>428'129.80</b>		<b>963'000.00</b>		<b>35'951.40</b>	
	Nettoausgaben		428'129.80		963'000.00		
<b>615</b>	<b>Gemeindestrassen</b>	<b>428'129.80</b>		<b>963'000.00</b>		<b>35'951.40</b>	
	Nettoergebnis		428'129.80		963'000.00		35'951.40
	Nettoausgaben		428'129.80		963'000.00		35'951.40
<b>6150</b>	<b>Gemeindestrassen</b>	<b>416'470.45</b>		<b>900'000.00</b>		<b>35'951.40</b>	
5010.09	Erschliessung Bernfeld (1. & 2. Etappe)	19'006.95				24'306.80	
5010.13	Trottoir Jörmatte	-11'732.00				563.20	
5010.15	Münchringen-Zone Tempo 30	28'906.80				913.90	
5010.16	Gesamtsanierung Oberdorfstrasse Jegenstorf	301'873.60				7'779.70	
5010.17	Alltagsveloroute Jegenstorf-Fraubrunnen-Bätterkinder	8'565.45				2'000.00	
5010.18	Urtenenweg Münchringen, Ersatz Strassenbelag	69'849.65				387.80	
5090.00	Gemeindestrassen IR Budget			900'000.00			
<b>6151</b>	<b>Öffentliche Beleuchtung</b>	<b>11'659.35</b>		<b>63'000.00</b>			
5010.04	Gesamtsanierung Oberdorfstrasse Jegenstorf	11'659.35					
5090.00	Öffentliche Beleuchtung IR Budget			63'000.00			
<b>7</b>	<b>Umweltschutz und Raumordnung</b>	<b>1'414'844.50</b>		<b>1'358'000.00</b>		<b>409'749.15</b>	
	Nettoausgaben		1'414'844.50		1'358'000.00		409'749.15
<b>71</b>	<b>Wasserversorgung</b>	<b>979'402.05</b>		<b>690'000.00</b>		<b>167'175.20</b>	
	Nettoausgaben		979'402.05		690'000.00		
<b>710</b>	<b>Wasserversorgung</b>	<b>979'402.05</b>		<b>690'000.00</b>		<b>167'175.20</b>	

## Investitionsrechnung

		Rechnung 2021		Budget 2021		Rechnung 2020	
		Ausgaben	Einnahmen	Ausgaben	Einnahmen	Ausgaben	Einnahmen
	Nettoergebnis		979'402.05		690'000.00		167'175.20
	Nettoausgaben		979'402.05		690'000.00		167'175.20
<b>7101</b>	<b>Wasserversorgung (Gemeindebetrieb)</b>	<b>979'402.05</b>		<b>690'000.00</b>		<b>167'175.20</b>	
5031.13	Gesamtsanierung Oberdorfstrasse Jegenstorf	368'231.05				2'471.00	
5031.15	Bernfeldweg, Ersatz Wasserhauptleitung					28'196.10	
5031.16	Solecht Ersatz Wasserhauptleitung	126'601.45				46'024.70	
5031.17	Ersatz Wasserleitung Rosenweg	91'108.25				2'259.55	
5031.18	Neubau Wasserl.&Löschschutz Mattstettenstr.	250'699.30				86'927.65	
5031.19	Urtenenweg Münchringen, Ersatz Wasserleitung	142'762.00				1'296.20	
5090.00	Wasser IR Budget			690'000.00			
<b>72</b>	<b>Abwasserentsorgung</b>	<b>407'117.00</b>		<b>488'000.00</b>		<b>174'017.65</b>	
	Nettoausgaben		407'117.00		488'000.00		167'175.20
<b>720</b>	<b>Abwasserentsorgung</b>	<b>407'117.00</b>		<b>488'000.00</b>		<b>174'017.65</b>	
	Nettoergebnis		407'117.00		488'000.00		174'017.65
	Nettoausgaben		407'117.00		488'000.00		174'017.65
<b>7201</b>	<b>Abwasserentsorgung (Gemeindebetrieb)</b>	<b>407'117.00</b>		<b>488'000.00</b>		<b>174'017.65</b>	
5032.01	Rahmenkredit GEP 2015-2018	140'468.20				169'872.95	
5032.06	Gesamtsanierung Oberdorfstrasse Jegenstorf	251'174.15				4'000.70	
5032.07	Urtenenweg Münchringen, Ersatz Abwasser	15'474.65				144.00	
5090.00	Abwasser IR Budget			488'000.00			
<b>73</b>	<b>Abfall</b>					<b>51'396.25</b>	
	Nettoausgaben						174'017.65
<b>730</b>	<b>Abfall</b>					<b>51'396.25</b>	
	Nettoergebnis						51'396.25
	Nettoausgaben						51'396.25
<b>7301</b>	<b>Abfall (Gemeindebetrieb)</b>					<b>51'396.25</b>	
5033.01	Unterflurcontainersystem Sammelstelle Coop					51'396.25	
<b>74</b>	<b>Verbauungen</b>	<b>28'325.45</b>		<b>180'000.00</b>		<b>17'160.05</b>	
	Nettoausgaben		28'325.45		180'000.00		51'396.25



## Investitionsrechnung

		Rechnung 2021		Budget 2021		Rechnung 2020	
		Ausgaben	Einnahmen	Ausgaben	Einnahmen	Ausgaben	Einnahmen
<b>741</b>	<b>Gewässerverbauungen</b>	<b>28'325.45</b>		<b>180'000.00</b>		<b>17'160.05</b>	
	Nettoergebnis		28'325.45		180'000.00		17'160.05
	Nettoausgaben		28'325.45		180'000.00		17'160.05
<b>7410</b>	<b>Gewässerverbauungen</b>	<b>28'325.45</b>		<b>180'000.00</b>		<b>17'160.05</b>	
5020.01	Dorfbach, Hochwasserschutzprojekt	20'678.45				15'955.35	
5020.02	Ballmoosbach, Hochwasserschutz, Vorprojekt	7'647.00				1'204.70	
5090.00	Gewässerverbauungen IR Budget			180'000.00			
<b>9</b>	<b>Abschluss</b>		<b>2'406'179.35</b>			<b>29'071.00</b>	<b>775'944.65</b>
	Nettoeinnahmen	2'406'179.35				746'873.65	
<b>99</b>	<b>Nicht aufgeteilte Posten</b>		<b>2'406'179.35</b>			<b>29'071.00</b>	<b>775'944.65</b>
	Nettoeinnahmen	2'406'179.35				746'873.65	
<b>999</b>	<b>Abschluss</b>		<b>2'406'179.35</b>			<b>29'071.00</b>	<b>775'944.65</b>
	Nettoergebnis	2'406'179.35				746'873.65	
	Nettoeinnahmen	2'406'179.35				746'873.65	
<b>9990</b>	<b>Abschluss</b>		<b>2'406'179.35</b>			<b>29'071.00</b>	<b>775'944.65</b>
5900.00	Passivierte Einnahmen					29'071.00	
6900.00	Aktivierte Ausgaben		2'406'179.35				775'944.65

## Investitionsrechnung

		Rechnung 2021		Budget 2021		Rechnung 2020	
		Ausgaben	Einnahmen	Ausgaben	Einnahmen	Ausgaben	Einnahmen
	<b>Investitionsrechnung</b>	<b>2'406'179.35</b>	<b>2'406'179.35</b>	<b>3'156'000.00</b>		<b>805'015.65</b>	<b>805'015.65</b>
<b>5</b>	<b>Investitionsausgaben</b>	<b>2'406'179.35</b>		<b>3'156'000.00</b>		<b>805'015.65</b>	
<b>50</b>	<b>Sachanlagen</b>	<b>1'920'417.40</b>		<b>3'156'000.00</b>		<b>608'534.95</b>	
<b>5010</b>	<b>Strassen/Verkehrswege</b>	<b>428'129.80</b>		<b>2'321'000.00</b>		<b>35'951.40</b>	
5010.01	Strassen & Verkehrswege	428'129.80		2'321'000.00		35'951.40	
<b>5020</b>	<b>Wasserbau</b>	<b>28'325.45</b>				<b>17'160.05</b>	
5020.01	Wasserbau	28'325.45				17'160.05	
<b>5031</b>	<b>Tiefbauten Wasserversorgung</b>	<b>979'402.05</b>				<b>167'175.20</b>	
5031.01	Tiefbauten Wasserversorgung	979'402.05				167'175.20	
<b>5032</b>	<b>Tiefbauten Abwasserentsorgung</b>	<b>407'117.00</b>				<b>174'017.65</b>	
5032.01	Tiefbauten Abwasserbeseitigung	407'117.00				174'017.65	
<b>5033</b>	<b>Tiefbauten Abfall</b>					<b>51'396.25</b>	
5033.01	Tiefbauten Abfall					51'396.25	
<b>5040</b>	<b>Hochbauten</b>	<b>21'384.10</b>				<b>107'910.95</b>	
5040.01	Hochbauten	21'384.10				107'910.95	
<b>5060</b>	<b>Mobilien</b>	<b>56'059.00</b>		<b>835'000.00</b>		<b>54'923.45</b>	
5060.01	Mobilien	56'059.00		835'000.00		54'923.45	
<b>52</b>	<b>Immaterielle Anlagen</b>	<b>485'761.95</b>				<b>167'409.70</b>	
<b>5290</b>	<b>Übrige immaterielle Anlagen</b>	<b>485'761.95</b>				<b>167'409.70</b>	
5290.00	Übrige immaterielle Anlagen					32'975.85	
5290.01	Übrige immaterielle Anlagen	485'761.95				134'433.85	
<b>59</b>	<b>Übertrag an Bilanz</b>					<b>29'071.00</b>	
<b>5900</b>	<b>Passivierte Einnahmen</b>					<b>29'071.00</b>	
5900.00	Passivierte Einnahmen					29'071.00	
<b>6</b>	<b>Investitionseinnahmen</b>		<b>2'406'179.35</b>				<b>805'015.65</b>

## Investitionsrechnung

		Rechnung 2021		Budget 2021		Rechnung 2020	
		Ausgaben	Einnahmen	Ausgaben	Einnahmen	Ausgaben	Einnahmen
<b>63</b>	<b>Investitionsbeiträge f.eigene Rechnung</b>						<b>29'071.00</b>
<b>6310</b>	<b>Investitionsbeiträge von Kantonen u.Konkordaten</b>						<b>29'071.00</b>
6310.01	Investitionsbeiträge von Kantonen und Konkordaten Investi..						29'071.00
<b>69</b>	<b>Übertrag an Bilanz</b>		<b>2'406'179.35</b>				<b>775'944.65</b>
<b>6900</b>	<b>Aktivierte Ausgaben</b>		<b>2'406'179.35</b>				<b>775'944.65</b>
6900.00	Aktivierte Ausgaben		2'406'179.35				775'944.65
	<b>Nettoinvestitionen</b>	<b>2'406'179.35</b>				<b>746'873.65</b>	

## Bestätigungsbericht der Aufsichtsstelle über den Datenschutz

an die Gemeindeversammlung der

### Einwohnergemeinde Jegenstorf, Jegenstorf

Als Aufsichtsstelle über den Datenschutz der Einwohnergemeinde Jegenstorf prüften wir die Einhaltung der gesetzlichen Bestimmungen über den Datenschutz gemäss Datenschutzgesetz des Kantons Bern vom 19. Februar 1986 (DSG) und laut Gemeindeordnung der Einwohnergemeinde Jegenstorf vom 28. November 2008.



Für die Einhaltung der Datenschutzbestimmungen zeichnet der Gemeinderat verantwortlich. Unsere Aufgabe besteht darin, die Einhaltung der gesetzlichen und reglementarischen Bestimmungen zu prüfen und zu beurteilen. Wir bestätigen, dass wir die gesetzlichen Anforderungen hinsichtlich Befähigung und Unabhängigkeit erfüllen.

Unsere Prüfung erfolgte nach den Grundsätzen des schweizerischen Berufsstandes. Wir sind der Auffassung, dass unsere Prüfung eine ausreichende Grundlage für unser Urteil bildet.

Aufgrund unserer Prüfung können wir bestätigen, dass die gesetzlichen und reglementarischen Datenschutzvorschriften im Kalenderjahr 2021 eingehalten worden sind.

Burgdorf, 25. Mai 2022  
170'00'575/2121-3926/bre/mom

BDO AG



Bernhard Remund  
Betriebsökonom FH



i.V. Maik Morf  
Bachelor of Science FHNW  
in Betriebsökonomie



Einwohnergemeinde  
3303 Jegenstorf

Finanzverwaltung  
Bernstrasse 13

Tel. 031 763 16 17

## Vollständigkeitserklärung zur Jahresrechnung 2021

Wir bestätigen im Zusammenhang mit der von der BDO AG vorgenommenen Rechnungsprüfung, dass nach unserer Überzeugung die untenstehenden Punkte erfüllt sind.

Im Übrigen ist uns bekannt, dass es uns obliegt, die Jahresrechnung zu erstellen und dass wir für sie verantwortlich sind.

1. In der zur Prüfung vorgelegten Jahresrechnung sind alle Geschäftsfälle erfasst, die für das genannte Geschäftsjahr buchungspflichtig sind.
2. Den zuständigen Personen ist die Weisung erteilt worden, Ihnen die Bücher und Belege sowie alle weiteren für die Rechnungsprüfung notwendigen Unterlagen zur Verfügung zu stellen.
3. In der von Ihnen geprüften und von uns unterzeichneten Jahresrechnung sind alle bilanzierungspflichtigen Vermögenswerte und Verpflichtungen berücksichtigt (insbesondere auch die nicht von der Finanzverwaltung geführten, "extern" verwalteten Nebenkassen, Bank- und Postkonten)
4. Allen bilanzierungspflichtigen Risiken und Wertebussen ist bei der Bewertung und der Festsetzung der Wertberichtigungen und der Rückstellungen genügend Rechnung getragen worden.
5. Die Angaben im Anhang zur Jahresrechnung sind vollständig und richtig aufgeführt.
6. Alle zum Verständnis des Jahresergebnisses notwendigen Informationen sind im Vorbericht bzw. in der Botschaft zur Jahresrechnung enthalten.
7. Verträge, Rechtsstreitigkeiten und andere Auseinandersetzungen haben wir, sofern sie für die Beurteilung der Jahresrechnung wesentliche Bedeutung haben und darin noch nicht berücksichtigt sind, in der Beilage angeführt.
8. Alle vom Datum des Rechnungsabschlusses bis zum Zeitpunkt der Rechnungsgenehmigung noch eintretenden, für das obgenannte Jahr bilanzierungspflichtigen, Ereignisse werden wir Ihnen unverzüglich mitteilen.

Unterschriften

NAMENS DES GEMEINDERATES:

Der Präsident:

Der Sekretär:

S. Lyoth

R. Holzäpfel

Ort und Datum: 3303 Jegenstorf, April 2022 uh

Der Finanzverwalter:

U. Hachen



**TERMIN: 31. JULI**

Nr. 540 AGR intern

## Quittungsblatt Bescheinigung zur Jahresrechnung HRM2 (Einwohnergemeinden)

Name Körperschaft: Einwohnergemeinde Jegenstorf

Rechnungsjahr: 2021

Für Genehmigung Jahresrechnung zuständiges Organ:

Gemeindeversammlung

### 12) Befähigung und Unabhängigkeit des Rechnungsprüfungsorgans

Das Rechnungsprüfungsorgan bestätigt, dass es

- die gesetzlichen Anforderungen hinsichtlich Befähigung (Artikel 123 GV) resp. besondere Voraussetzungen (Artikel 124 GV) erfüllt.
- die gesetzlichen Anforderungen hinsichtlich Unabhängigkeit (Artikel 36 und 37 GG) erfüllt.

Das Rechnungsprüfungsorgan bestätigt die Punkte 1 – 11 der elektronischen Bescheinigung zur Jahresrechnung geprüft zu haben sowie befähigt und unabhängig zu sein.

Unterschrift RPO

*[Signature]*  
BDO AG  
Kirchbergstrasse 215  
Postfach  
3401 Burgdorf

Datum

*18.07.2022*

### Bestätigung der Exekutive

#### 14) Vollständigkeitserklärung der Exekutive:

Der Exekutive ist bekannt, dass es ihr obliegt, die Jahresrechnung zu erstellen und dass sie für diese verantwortlich ist.

Die Exekutive hat sich durch die zuständigen Stellen bestätigen lassen, dass

- in der Jahresrechnung alle Geschäftsvorfälle erfasst sind, die für das Rechnungsjahr buchungspflichtig sind.
- alle bilanzierungspflichtigen Vermögenswerte und Verpflichtungen berücksichtigt sind.
- allen bilanzierungspflichtigen Risiken und Wertebussen bei der Bewertung und der Festsetzung der Wertberichtigungen und der Rückstellungen genügend Rechnung getragen wurde.
- die Angaben im Anhang zur Jahresrechnung vollständig und richtig aufgeführt sind.
- alle zum Verständnis des Jahresergebnisses notwendigen Informationen enthalten sind.

#### 15) Internes Kontrollsystem (IKS)

Die Exekutive bescheinigt die Existenz eines wirksamen internen Kontrollsystems (Artikel 114 GV). Das IKS ist der Grösse des Finanzhaushaltes entsprechend auszugestalten.

Der Gemeinderat bestätigt die zweckmässige Organisation des Finanzhaushalts (Art. 114 GV) und bescheinigt die Richtigkeit der Punkte 1 – 10 und 13 – 15 der elektronischen Bescheinigung zur Jahresrechnung.

Unterschrift Gemeinderat

Namens des Gemeinderates  
Die Präsidentin: *[Signature]* Der Sekretär: *[Signature]*

Datum

*25.07.2022*

Das Quittungsblatt (Originalunterschriften) ist dem AGR, Gemeindefinanzen, Nydegasse 11/13, 3011 Bern bis Ende Juli und eine Kopie davon inkl. der Bescheinigung zur Jahresrechnung dem Regierungsstatthalteramt einzureichen (Art. 126a GV).

#### Kontaktdaten:

Name, Vorname:  
E-Mail:  
Telefonnummer:

Hachen Ulrich  
ulrich.hachen@jegenstorf.ch  
031 763 16 17

**TERMIN: 31. JULI**

Nr. 540 AGR intern

**Bescheinigung zur Jahresrechnung HRM2  
(Einwohnergemeinden)**

Name Körperschaft: Einwohnergemeinde Jegenstorf

Rechnungsjahr: 2021

Bilanzüberschuss/-fehlbetrag (299): CHF 10'326'082.27

1) Zwischenrevision: JA

2) Bericht Rechnungsprüfungsorgan: Datum: 25.05.2022

Uneingeschränktes Prüfungsurteil

3) Jahresergebnis per 31.12. (2990x): CHF 1'840'229.52

4) Kumulierte Ergebnisse der Vorjahre (2999x):

Rechnungsjahr 31.12.	Vorjahr 31.12.
CHF 8'485'852.75	CHF 8'293'426.58

5) Nettoinvestitionen: *Allgemeiner Haushalt* CHF 1'019'660.306) Ordentliche Abschreibungen: *Allgemeiner Haushalt* CHF 1'168'091.25

7) Vorschüsse Spezialfinanzierungen: NEIN

8) Spezialfinanzierung nach Art. 85a Abs. 2 GV: NEIN

9) Zusätzliche Abschreibung: NEIN

10) Plausibilitätskontrollen: Durchgeführt: JA

11) Internes Kontrollsystem (IKS)

Das Rechnungsprüfungsorgan bestätigt, dass die Körperschaft über ein IKS JA  
gemäss Art. 2 FHDV verfügt.

12) siehe Quittungsblatt

13) Genehmigung Jahresrechnung durch JA Datum: 17.06.2022  
zuständiges Organ:

14) siehe Quittungsblatt

15) siehe Quittungsblatt

Kontaktdaten:

Name, Vorname:

Hachen Ulrich

E-Mail:

ulrich.hachen@jegenstorf.ch

Telefonnummer:

031 763 16 17

**Allgemeine Bemerkungen:**