



# **Einwohnergemeinde 3303 Jegenstorf**

## **Jahresrechnung 2022**

# INHALTSVERZEICHNIS

0 AUF EINEN BLICK (Management Summary) .....	4
1 BERICHTERSTATTUNG .....	5
1.1 Bericht .....	5
1.1.1 Erfolgsrechnung.....	6
1.1.2 Spezialfinanzierungen (SF).....	10
1.1.3 Übrige Spezialfinanzierungen (SF) mit Gemeindereglement.....	10
1.1.4 Investitionsrechnung.....	10
1.1.5 Bilanz.....	11
1.1.6 Nachkredite .....	11
1.2 Spezialfinanzierungen per 31.12.2022.....	12
2 ECKDATEN .....	14
2.2 Selbstfinanzierung / Finanzierungsergebnis Gesamthaushalt.....	15
2.3.1 Gesamter Haushalt .....	16
2.3.2 Allgemeiner Haushalt.....	17
2.3.3 Wasserversorgung.....	18
2.3.4 Abwasserentsorgung .....	19
2.3.5 Abfall.....	20
2.3.6 Feuerwehrorganisation .....	21
3 BILANZ .....	22
4 FUNKTIONEN.....	23
4.1 Erfolgsrechnung Kommentar .....	23
4.2 Investitionsrechnung (Ausdruck Abacus).....	29
5 SACHGRUPPEN .....	30
5.1 Erfolgsrechnung .....	30
5.2 Investitionsrechnung.....	31
6 GELDFLUSSRECHNUNG .....	32

7 FINANZKENNZAHLEN .....	36
7.1 Aussagen zu den Kennzahlen .....	36
7.2 Gesamthaushalt .....	38
7.3 Allgemeiner Haushalt .....	39
7.4 Spezialfinanzierung Wasser .....	39
7.5 Spezialfinanzierung Abwasser .....	40
7.6 Spezialfinanzierung Abfall .....	40
7.7 Spezialfinanzierung Feuerwehr .....	41
8 ANTRAG DER EXEKUTIVE.....	42
9 BESTÄTIGUNGSBERICHT .....	44
10 GENEHMIGUNG DER JAHRESRECHNUNG .....	45
11 ANHANG .....	46
11.1 Regelwerk .....	46
11.1.1 Angewendetes Regelwerk.....	46
11.1.2 Bewertung Finanzvermögen .....	46
11.1.3 Bewertung Verwaltungsvermögen.....	47
11.1.4 Aktivierungsgrenzen nach VVO Art. 38 Abs. 5 .....	47
11.1.5 Bestehendes Verwaltungsvermögen.....	47
11.2 Grundlagen der Jahresrechnung .....	48
11.3 Eigenkapitalnachweis .....	49
11.4 Rückstellungsspiegel.....	50
11.5 Beteiligungsspiegel.....	51
11.6 Gewährleistungsspiegel.....	52
11.7 Anlagespiegel.....	53
11.8 Kreditkontrolle .....	58
11.8.1 Verpflichtungskredite für Investitionen.....	58
11.8.2 Nachkredite.....	60

11.9 Weitere massgebende Angaben: Berechnung Einlage in Werterhalt Abwasser & Wasser .....	62
12 DETAILS ZUR RECHNUNG .....	64
12.1 Bilanz .....	64
12.2 Erfolgsrechnung nach Funktionen .....	71
12.3 Erfolgsrechnung nach Sachgruppen.....	108
12.4 Investitionsrechnung nach Funktionen.....	123
12.5 Investitionsrechnung nach Sachgruppen .....	128
13 Bestätigungsbericht Datenschutzaufsichtsstelle .....	130
14 Vollständigkeitserklärung.....	131
15 Quittung zu Jahresrechnung AGR.....	132



## 0 AUF EINEN BLICK (Management Summary)

	Rechnung 2022	Budget 2022	Differenz zu Budget	Begründung	Rechnung 2021
Ergebnis Gesamthaushalt	3'713'726.09	-30'771.00	3'744'497.09	Gesamthft bessere Ergebnisse Allgemeiner Haushalt und Spezialfinanzierungen	1'786'635.35
Achtung: «Im Berichtsjahr werden ausserordentliche, nicht wiederkehrende Steuereinnahmen aufgrund von Dividendenzahlungen, Verkauf von Beteiligungen und Sondersteuern ausgewiesen. Zudem beinhaltet der Abschluss eine weitere nicht nachhaltige Tranche aus Auflösung der Neubewertungsreserve sowie Anpassungen aus Neubewertung von Liegenschaften. Ohne diese ausserordentlichen Effekte (ca. 2.8 Mio.) würde sich die Jahresrechnung im Rahmen der Vorjahre bewegen.»					
Ergebnis Allgemeiner Haushalt	3'639'694.49	0.00	3'639'694.49	Personalkosten - 0.126 Sach- & Betriebsaufwand - 0.377 Abschreibungen - 0.079 Finanzaufwand +2.096 Einlagen Fonds & SF 0.000 Transferaufwand - 0.413 Ausserordentl. Aufwand - 0.174 Fiskalertrag +3.788 Regalien und Konzessionen - 0.015 Entgelte - 0.422 verschiedene Erträge 0.000 Finanzertrag +1.209 Entnahmen Fonds & SF - 0.007 Transferertrag +0.012 Ausserordentl. Ertrag 0.000	1'840'229.52
Steueranlage	1.53	1.53	-	-	1.53
Liegenschaftssteuer	1.0‰	1.0‰	-	-	1.0‰
<b>Realisierte Quote Investitionen Rechnung / Budget:</b>					
<b>Finanzierungsergebnis</b>				Gesamthaushalt ~25%	
				Gemeindeverwaltung (IT) ~48%	
				Gemeindeliegenschaften ~19%	
Selbstfinanzierung	4'486'326.84	1'011'907.00		Schule (IT und Mobiliar) ~98%	2'406'179.35
				Gemeindestrassen / öffentl. Beleuchtung ~30%	
Nettoinvestitionen	-1'657'341.95	-6'669'000.00		SF Wasser ~27%	-2'406'179.35
				SF Abwasser ~41%	
				SF Abfall keine	
				SF Feuerwehr keine	
				Raumordnung ~0%	
Finanzierungsergebnis	2'828'984.89	-5'657'093.00		Gewässerverbauungen ~60%	172'097.45

# 1 BERICHTERSTATTUNG

## 1.1 Bericht

### Allgemeines

Die Jahresrechnung wurde nach dem Rechnungslegungsmodell HRM2 gemäss Art. 70 Gemeindegesetz (GG, BSG 170.11) erstellt. Für die Buchhaltung wird die Systemapplikation der Firma Abacus AG eingesetzt.

### Ergebnisse

Nach HRM2 muss das Ergebnis des **Gesamthaushalts** von der Gemeindeversammlung genehmigt werden.

<p style="text-align: center;"><b>Gesamthaushalt</b> Gesamtergebnis Erfolgsrechnung CHF 3'713'726.09</p>
--

<p style="text-align: center;"><b>Steuerhaushalt</b> (Allg. Haushalt)</p> <p style="text-align: center;">Ergebnis CHF 3'639'694.49</p>
--

<p style="text-align: center;"><b>Spezialfinanzierung</b> Wasserversorgung</p> <p style="text-align: center;">Ergebnis CHF 64'770.55</p>
--

<p style="text-align: center;"><b>Spezialfinanzierung</b> Abwasserentsorgung</p> <p style="text-align: center;">Ergebnis CHF -24'397.44</p>
---

<p style="text-align: center;"><b>Spezialfinanzierung</b> Abfall</p> <p style="text-align: center;">Ergebnis CHF 26'455.39</p>
--

<p style="text-align: center;"><b>Spezialfinanzierung</b> Feuerwehr (2-seitig)</p> <p style="text-align: center;">Ergebnis CHF 7'203.10</p>
---

### 1.1.1 Erfolgsrechnung

#### Gesamthaushalt (Ergebnis)

Der Gesamthaushalt schliesst mit einem Ertragsüberschuss von 3'713'726.09 ab. Budgetiert war ein Aufwandüberschuss von -30'771.00. Die Besserstellung gegenüber dem Budget beträgt 3'744'497.09 Mio.

#### Allgemeiner Haushalt (Ergebnis)

Der Allgemeine Haushalt schliesst mit einem Ertragsüberschuss von 3'639'694.49 ab. Budgetiert war ein Ergebnis von 0.00. Die Besserstellung gegenüber dem Budget beträgt rund 3.6 Mio.

**Die Abweichung wird in Prozent ausgewiesen. Die Begründung zu Abweichungen sind in der funktionalen Darstellung erläutert und beziehen sich auf den Allgemeinen Haushalt.**

<b>30 Personalaufwand</b>	<b>Abweichung zu Budget</b>	<b>Rechnung 2022</b>	<b>Budget 2022</b>	<b>Rechnung 2021</b>
Nettoergebnis	-126'028.73	4'537'221.27	4'663'250.00	4'411'887.98
Abweichung in Prozent zu Budget	-2.70%			
Abweichung in Prozent zu Vorjahresrechnung	2.84%			

<b>31 Sach- und übriger Betriebsaufwand</b>	<b>Abweichung zu Budget</b>	<b>Rechnung 2022</b>	<b>Budget 2022</b>	<b>Rechnung 2021</b>
Nettoergebnis	-377'508.67	2'796'497.33	3'174'006.00	2'766'973.64
Abweichung in Prozent zu Budget	-11.89%			
Abweichung in Prozent zu Vorjahresrechnung	1.07%			

<b>33 Abschreibungen</b>	<b>Abweichung zu Budget</b>	<b>Rechnung 2022</b>	<b>Budget 2022</b>	<b>Rechnung 2021</b>
Nettoergebnis	-79'267.80	1'190'622.20	1'269'890.00	1'168'091.25
Abweichung in Prozent zu Budget	-6.24%			
Abweichung in Prozent zu Vorjahresrechnung	1.93%			

<b>34 Finanzaufwand</b>	<b>Abweichung zu Budget</b>	<b>Rechnung 2022</b>	<b>Budget 2022</b>	<b>Rechnung 2021</b>
Nettoergebnis	2'096'016.73	2'300'966.73	204'950.00	205'505.24
Abweichung in Prozent zu Budget	1'022.70%			
Abweichung in Prozent zu Vorjahresrechnung	1'019.66%			

<b>35 Einlagen in Fonds &amp; Spezialfinanz.</b>	<b>Abweichung zu Budget</b>	<b>Rechnung 2022</b>	<b>Budget 2022</b>	<b>Rechnung 2021</b>
Nettoergebnis	0.00	0.00	0.00	0.00
Abweichung in Prozent zu Budget	0			
Abweichung in Prozent zu Vorjahresrechnung	0			

<b>36 Transferaufwand</b>	<b>Abweichung zu Budget</b>	<b>Rechnung 2022</b>	<b>Budget 2022</b>	<b>Rechnung 2021</b>
Nettoergebnis	-413'107.54	14'519'871.46	14'932'979.00	14'266'625.16
Abweichung in Prozent zu Budget	-2.77%			
Abweichung in Prozent zu Vorjahresrechnung	1.78%			

<b>38 Ausserordentlicher Aufwand</b>	<b>Abweichung zu Budget</b>	<b>Rechnung 2022</b>	<b>Budget 2022</b>	<b>Rechnung 2021</b>
Nettoergebnis	-174'508.40	82'388.60	256'897.00	796'499.50
Abweichung in Prozent zu Budget	-67.93%			
Abweichung in Prozent zu Vorjahresrechnung	-89.66%			

<b>39 Interne Verrechnungen</b>	<b>Abweichung zu Budget</b>	<b>Rechnung 2022</b>	<b>Budget 2022</b>	<b>Rechnung 2021</b>
Nettoergebnis	-	-	-	-
Abweichung in Prozent zu Budget	-			
Abweichung in Prozent zu Vorjahresrechnung	-			

<b>3 Total Aufwand nach Sachgruppen</b>	<b>Abweichung zu Budget</b>	<b>Rechnung 2022</b>	<b>Budget 2022</b>	<b>Rechnung 2021</b>
<b>Nettoergebnis</b>	<b>925'595.59</b>	<b>25'427'567.59</b>	<b>24'501'972.00</b>	<b>23'615'582.77</b>
Abweichung in Prozent zu Budget	3.78%			
Abweichung in Prozent zu Vorjahresrechnung	7.67%			

<b>40 Fiskalertrag</b>	<b>Abweichung zu Budget</b>	<b>Rechnung 2022</b>	<b>Budget 2022</b>	<b>Rechnung 2021</b>
Nettoergebnis	3'788'212.71	18'575'411.71	14'787'199.00	14'900'272.05
Abweichung in Prozent zu Budget	25.62%			
Abweichung in Prozent zu Vorjahresrechnung	24.66%			

<b>41 Regalien und Konzessionen</b>	<b>Abweichung zu Budget</b>	<b>Rechnung 2022</b>	<b>Budget 2022</b>	<b>Rechnung 2021</b>
Nettoergebnis	-15'089.70	124'910.30	140'000.00	133'384.00
Abweichung in Prozent zu Budget	-10.78%			
Abweichung in Prozent zu Vorjahresrechnung	-6.35%			

<b>42 Entgelte</b>	<b>Abweichung zu Budget</b>	<b>Rechnung 2022</b>	<b>Budget 2022</b>	<b>Rechnung 2021</b>
Nettoergebnis	-422'566.37	1'744'555.63	2'167'122.00	2'111'223.67
Abweichung in Prozent zu Budget	-19.50%			
Abweichung in Prozent zu Vorjahresrechnung	-17.37%			

<b>43 Verschiedene Erträge</b>	<b>Abweichung zu Budget</b>	<b>Rechnung 2022</b>	<b>Budget 2022</b>	<b>Rechnung 2021</b>
Nettoergebnis	0.00	0.00	0.00	250'768.00
Abweichung in Prozent zu Budget	-			
Abweichung in Prozent zu Vorjahresrechnung	-100%			

<b>44 Finanzertrag</b>	<b>Abweichung zu Budget</b>	<b>Rechnung 2022</b>	<b>Budget 2022</b>	<b>Rechnung 2021</b>
Nettoergebnis	1'209'320.48	1'772'279.48	562'959.00	738'817.00
Abweichung in Prozent zu Budget	214.82%			
Abweichung in Prozent zu Vorjahresrechnung	139.88%			

<b>45 Entnahmen aus Fonds u. Spez.fin. EK</b>	<b>Abweichung zu Budget</b>	<b>Rechnung 2022</b>	<b>Budget 2022</b>	<b>Rechnung 2021</b>
Nettoergebnis	-7'825.75	15'124.25	22'950.00	32'386.05
Abweichung in Prozent zu Budget	-34.10%			
Abweichung in Prozent zu Vorjahresrechnung	-53.30%			

<b>46 Transferertrag</b>	<b>Abweichung zu Budget</b>	<b>Rechnung 2022</b>	<b>Budget 2022</b>	<b>Rechnung 2021</b>
Nettoergebnis	12'759.56	5'541'501.56	5'528'742.00	5'198'982.87
Abweichung in Prozent zu Budget	0.23%			
Abweichung in Prozent zu Vorjahresrechnung	6.59%			

<b>48 Ausserordentlicher Ertrag</b>	<b>Abweichung zu Budget</b>	<b>Rechnung 2022</b>	<b>Budget 2022</b>	<b>Rechnung 2021</b>
Nettoergebnis	479.15	1'293'479.15	1'293'000.00	2'089'978.65
Abweichung in Prozent zu Budget	0.04%			
Abweichung in Prozent zu Vorjahresrechnung	-38.11%			

<b>49 Interne Verrechnungen</b>	<b>Abweichung zu Budget</b>	<b>Rechnung 2022</b>	<b>Budget 2022</b>	<b>Rechnung 2021</b>
Nettoergebnis	-	-	-	-
Abweichung in Prozent zu Budget	-			
Abweichung in Prozent zu Vorjahresrechnung	-			

<b>4 Total Ertrag nach Sachgruppen</b>	<b>Abweichung zu Budget</b>	<b>Rechnung 2022</b>	<b>Budget 2022</b>	<b>Rechnung 2021</b>
<b>Nettoergebnis</b>	<b>4'565'290.08</b>	<b>29'067'262.08</b>	<b>24'501'972.00</b>	<b>25'455'812.29</b>
Abweichung in Prozent zu Budget	18.63%			
Abweichung in Prozent zu Vorjahresrechnung	14.19%			

## 1.1.2 Spezialfinanzierungen (SF)

### SF Wasserversorgung

Die Wasserversorgung (Funktion 7101) schliesst mit einem Ertragsüberschuss von 0.064 Mio. ab. Budgetiert wurde ein Aufwandüberschuss von 0.020 Mio. Die Besserstellung gegenüber dem Budget beträgt 0.084 Mio.

Das Eigenkapital (Rechnungsausgleich) der SF Wasserversorgung beträgt 0.906 Mio. (Konto: 29001.00).

Der Bestand des Werterhalts beläuft sich auf 1.646 Mio. (Konto: 29301.10).

### SF Abwasserentsorgung

Die Abwasserentsorgung (Funktion 7201) schliesst mit einem Aufwandüberschuss von 0.024 Mio. ab. Budgetiert wurde ein Ertragsüberschuss von 0.005 Mio. Die Schlechterstellung gegenüber dem Budget beträgt 0.029 Mio.

Das Eigenkapital (Rechnungsausgleich) der SF Abwasserentsorgung beträgt 4.744 Mio. (Konto: 29002.00).

Der Bestand des Werterhalts beläuft sich auf 5.337 Mio. (Konto: 29302.20).

### SF Abfall

Die Abfallentsorgung (Funktion 7301) schliesst mit einem Ertragsüberschuss von 0.026 Mio. ab. Budgetiert wurde ein Ertragsüberschuss von 0.022 Mio. Die Besserstellung gegenüber dem Budget beträgt 0.004 Mio.

Das Eigenkapital (Rechnungsausgleich) der SF Abfall beträgt 0.724 Mio. (Konto: 29003.00).

## 1.1.3 Übrige Spezialfinanzierungen (SF) mit Gemeindereglement

### SF Feuerwehr (zweiseitig)

Die SF Feuerwehr (Funktion 1506) schliesst mit einem Ertragsüberschuss von 0.007 Mio. ab. Budgetiert wurde ein Aufwandüberschuss von 0.037 Mio.

Die Besserstellung gegenüber dem Budget beträgt 0.044 Mio.

Das Eigenkapital beträgt 0.349 Mio. (Konto: 29000.01).

## 1.1.4 Investitionsrechnung

Es wurden Nettoinvestitionen von 1'657'341.95 getätigt. Budgetiert waren Nettoinvestitionen von 6'669'000.00.

<b>2022 Realisierte Quote Rechnung</b>	/	<b>Budget:</b>	<b>~25%</b>
2021 Realisierte Quote Rechnung	/	Budget:	~76%
2020 Realisierte Quote Rechnung	/	Budget:	~22%
2019 Realisierte Quote Rechnung	/	Budget:	~25%
2018 Realisierte Quote Rechnung	/	Budget:	~60%

### 1.1.5 Bilanz

#### **Aktiven:**

Die Bilanzsumme beträgt 45.949 Mio. (Vorjahr: 43.891 Mio). Davon beläuft sich das Finanzvermögen auf 28.052 Mio. (Vorjahr: 26.360 Mio.). Gegenüber dem Vorjahr entspricht dies einer Zunahme von 1.692 Mio.

Das Verwaltungsvermögen beträgt 17.897 Mio. (Vorjahr: 17.531 Mio.), was einer Zunahme von 0.366 Mio. entspricht.

#### **Passiven:**

Das Fremdkapital ist von 14.571 Mio. auf 13.419 Mio. gesunken.

Das Eigenkapital (SG 29) beträgt 32.530 Mio. (Vorjahr: 29.319 Mio.). Die Veränderung ist auf die mehrheitlich positiven Abschlüsse der Spezialfinanzierungen und dem Ergebnis des allgemeinen Haushaltes zurückzuführen.

**Der Bilanzüberschuss Allgemeiner Haushalt (299/Jahresergebnis und kumulierte Ergebnisse Vorjahre) beträgt 13.965 Mio. (Vorjahr: 10.326 Mio.).  
Entspricht einer Zunahme von 3.639 Mio.**

### 1.1.6 Nachkredite

(Details Seite 60)

Es werden in der Summe alle Nachkredite > CHF 5'000.00 deklariert.

Total: CHF 3'054'008.85

davon:

GV Kompetenz	2'127'000.00
GR Kompetenz	927'008.85



## 1.2 Spezialfinanzierungen per 31.12.2022

(Gebührenfinanzierte Bereiche gemäss Art 30 Bst. b FHDV)

### SF Wasserversorgung

	<b>Rechnungsjahr</b>	<b>Budget</b>
Erfolg	64'770.55	-20'133.00
Verwaltungsvermögen	2'818'866.25	
Wertberichtigung Wasserversorgung	-138'744.25	
Anlagen im Bau	88'056.85	
SF Wasser Werterhalt	1'646'339.40	
SF Wasser Rechnungsausgleich	906'645.54	

### SF Abwasserentsorgung

	<b>Rechnungsjahr</b>	<b>Budget</b>
Erfolg	-24'397.44	5'103.00
Verwaltungsvermögen	1'956'248.50	
Wertberichtigung Abwasserentsorgung	-90'917.50	
Anlagen im Bau	15'928.30	
SF Abwasser Werterhalt	5'337'009.95	
SF Abwasser Rechnungsausgleich	4'744'141.10	

## SF Abfall

	<b>Rechnungsjahr</b>	<b>Budget</b>
Erfolg	26'455.39	22'126.00
Verwaltungsvermögen neu	51'396.25	
Wertberichtigung VV Abfall neu	-3'855.25	
Verwaltungsvermögen bisher	55'496.90	
Wertberichtigung VV Abfall bisher	-24'279.90	
Bestand Werterhalt	Kein Werterhalt	
SF Abfallfonds	724'161.74	

## SF Feuerwehr

	<b>Rechnungsjahr</b>	<b>Budget</b>
Erfolg	7'203.10	-37'867.00
Verwaltungsvermögen bisher	511'316.70	
Wertberichtigung VV Feuerwehr bisher	-223'699.70	
Bestand Werterhalt	Kein Werterhalt	
SF Feuerwehr (zweiseitig)	349'927.14	

## 2 ECKDATEN

2.1 Übersicht	Rechnung 2022	Budget 2022	Rechnung 2021
Jahresergebnis ER Gesamthaushalt	3'713'726.09	-30'771.00	1'786'635.35
Jahresergebnis ER Allgemeiner Haushalt	3'639'694.49	0.00	1'840'229.52
Jahresergebnis gesetzliche Spezialfinanzierungen	74'031.60	-30'771.00	-53'594.17
Steuerertrag natürliche Personen (SG 400)	15'522'471.21	12'562'199.00	12'796'218.10
Steuerertrag juristische Personen (SG 401)	969'030.95	583'000.00	310'718.05
Liegenschaftssteuer (SG 4021)	1'298'908.40	1'260'000.00	1'254'550.30
Nettoinvestitionen	1'657'341.95	6'669'000.00	2'406'179.35
Bestand Finanzvermögen (10)	28'052'188.84		26'360'588.60
Bestand Verwaltungsvermögen Gesamthaushalt (14)	17'897'462.70		17'531'076.65
Bestand Verwaltungsvermögen Allgemeiner Haushalt	12'731'578.55		12'653'994.95
Bestand Verwaltungsvermögen Spezialfinanzierungen	5'165'884.15		4'877'081.70
Fremdkapital (20)	13'419'167.71		14'571'676.61
Eigenkapital (29)	32'530'483.83		29'319'988.64
Reserven (294)	179'545.25		97'156.65
Bilanzüberschuss/-fehlbetrag (299)	13'965'776.76		10'326'082.27

## 2.2 Selbstfinanzierung / Finanzierungsergebnis Gesamthaushalt

		Rechnung 2022	Budget 2022	Rechnung 2021
Ergebnis Gesamthaushalt	90	3'713'726.09	-30'771.00	1'786'635.35
Abschreibung Verwaltungsvermögen	33	1'290'955.90	1'378'034.00	1'255'908.35
Einlagen in Fonds und Spezialfinanzierungen	35	767'760.35	791'130.00	908'981.40
Entnahmen aus Fonds und Spezialfinanzierungen	-45	-75'024.95	-90'383.00	-79'769.15
Wertberichtigung Darlehen Verwaltungsvermögen	364	0.00	0.00	0.00
Wertberichtigung Beteiligungen Verwaltungsvermögen	365	0.00	0.00	0.00
Abschreibungen Investitionsbeiträge	366	0.00	0.00	0.00
Einlagen in das Eigenkapital	389	82'388.60	256'897.00	796'499.50
Entnahmen aus dem Eigenkapital	-489	-1'293'479.15	-1'293'000.00	-2'089'978.65
<b>Selbstfinanzierung</b>		<b>4'486'326.84</b>	<b>1'011'907.00</b>	<b>2'578'276.80</b>
<b>Nettoinvestitionen</b>				
Investitionsausgaben	5	1'657'341.95	6'669'000.00	2'406'179.35
Investitionseinnahmen	-6	0.00	0.00	0.00
<b>Nettoinvestitionen</b>		<b>1'657'341.95</b>	<b>6'669'000.00</b>	<b>2'406'179.35</b>
<b>Finanzierungsergebnis</b>		<b>2'828'984.89</b>	<b>-5'657'093.00</b>	<b>172'097.45</b>

**Gesamter Haushalt**

	Rechnung 2022	Budget 2022	Rechnung 2021	
	<b>Betrieblicher Aufwand</b>			
30	Personalaufwand	4'668'778.47	4'807'297.00	4'552'268.48
31	Sach- und übriger Betriebsaufwand	3'555'252.53	4'030'141.00	3'654'949.26
33	Abschreibungen Verwaltungsvermögen	1'290'955.90	1'378'034.00	1'255'908.35
35	Einlagen Fonds und Spezialfinanzierungen	767'760.35	791'130.00	908'981.40
36	Transferaufwand	15'099'959.36	15'517'159.00	14'833'764.26
37	Durchlaufende Beiträge	0.00	0.00	0.00
	<b>Betrieblicher Aufwand</b>	<b>25'382'706.61</b>	<b>26'523'761.00</b>	<b>25'205'871.75</b>
	<b>Betrieblicher Ertrag</b>			
40	Fiskalertrag	18'575'411.71	14'787'199.00	14'900'272.05
41	Regalien und Konzessionen	124'910.30	140'000.00	133'384.00
42	Entgelte	3'951'965.58	4'434'622.00	4'465'454.72
43	Verschiedene Erträge	0.00	0.00	250'768.00
45	Entnahmen Fonds u. Spezialfinanzierungen	75'024.95	90'383.00	79'769.15
46	Transferertrag	5'686'716.86	5'647'674.00	5'336'068.27
47	Durchlaufende Beiträge	0.00	0.00	0.00
	<b>Betrieblicher Ertrag</b>	<b>28'414'029.40</b>	<b>25'099'878.00</b>	<b>25'165'716.19</b>
	<b>Ergebnis aus betrieblicher Tätigkeit</b>	<b>3'031'322.79</b>	<b>-1'423'883.00</b>	<b>-40'155.56</b>
	<b>Ergebnis aus Finanzierung</b>			
34	Finanzaufwand	2'300'966.73	205'950.00	205'505.24
44	Finanzertrag	1'772'279.48	562'959.00	738'817.00
	<b>Ergebnis aus Finanzierung</b>	<b>-528'687.25</b>	<b>357'009.00</b>	<b>533'311.76</b>
	<b>Operatives Ergebnis</b>	<b>2'502'635.54</b>	<b>-1'066'874.00</b>	<b>493'156.20</b>
	<b>Ausserordentliches Ergebnis</b>			
38	Ausserordentlicher Aufwand	82'388.60	256'897.00	796'499.50
48	Ausserordentlicher Ertrag	1'293'479.15	1'293'000.00	2'089'978.65
	<b>Ausserordentliches Ergebnis</b>	<b>1'211'090.55</b>	<b>1'036'103.00</b>	<b>1'293'479.15</b>
	<b>Gesamtergebnis Erfolgsrechnung</b>	<b>3'713'726.09</b>	<b>-30'771.00</b>	<b>1'786'635.35</b>
	(+ = Ertragsüberschuss / - = Aufwandüberschuss)			

## Allgemeiner Haushalt

	Rechnung 2022	Budget 2022	Rechnung 2021
	<b>Betrieblicher Aufwand</b>		
30	Personalaufwand	4'537'221.27	4'411'887.98
31	Sach- und übriger Betriebsaufwand	2'796'497.33	2'766'973.64
33	Abschreibungen Verwaltungsvermögen	1'190'622.20	1'168'091.25
35	Einlagen Fonds und Spezialfinanzierungen	0.00	0.00
36	Transferaufwand	14'519'871.46	14'266'625.16
37	Durchlaufende Beiträge	0.00	0.00
	<b>Betrieblicher Aufwand</b>	<b>23'044'212.26</b>	<b>22'613'578.03</b>
	<b>Betrieblicher Ertrag</b>		
40	Fiskalertrag	18'575'411.71	14'900'272.05
41	Regalien und Konzessionen	124'910.30	133'384.00
42	Entgelte	1'744'555.63	2'111'223.67
43	Verschiedene Erträge	0.00	250'768.00
45	Entnahmen Fonds u. Spezialfinanzierungen	15'124.25	32'386.05
46	Transferertrag	5'541'501.56	5'198'982.87
47	Durchlaufende Beiträge	0.00	0.00
	<b>Betrieblicher Ertrag</b>	<b>26'001'503.45</b>	<b>22'627'016.64</b>
	<b>Ergebnis aus betrieblicher Tätigkeit</b>	<b>2'957'291.19</b>	<b>13'438.61</b>
34	Finanzaufwand	2'300'966.73	205'505.24
44	Finanzertrag	1'772'279.48	738'817.00
	<b>Ergebnis aus Finanzierung</b>	<b>-528'687.25</b>	<b>533'311.76</b>
	<b>Operatives Ergebnis</b>	<b>2'428'603.94</b>	<b>546'750.37</b>
38	Ausserordentlicher Aufwand	82'388.60	796'499.50
48	Ausserordentlicher Ertrag	1'293'479.15	2'089'978.65
	<b>Ausserordentliches Ergebnis</b>	<b>1'211'090.55</b>	<b>1'293'479.15</b>
	<b>Gesamtergebnis Erfolgsrechnung</b>	<b>3'639'694.49</b>	<b>1'840'229.52</b>
	(+ = Ertragsüberschuss / - = Aufwandüberschuss)		

**Wasserversorgung**

	Rechnung 2022	Budget 2022	Rechnung 2021
	<b>Betrieblicher Aufwand</b>		
30	Personalaufwand	0.00	0.00
31	Sach- und übriger Betriebsaufwand	42'106.00	87'649.30
33	Abschreibungen Verwaltungsvermögen	35'259.50	28'007.30
35	Einlagen Fonds und Spezialfinanzierungen	220'640.40	266'342.30
36	Transferaufwand	0.00	338.25
37	Durchlaufende Beiträge	0.00	0.00
	<b>Betrieblicher Aufwand</b>	<b>298'005.90</b>	<b>382'337.15</b>
	<b>Betrieblicher Ertrag</b>		
40	Fiskalertrag	0.00	0.00
41	Regalien und Konzessionen	0.00	0.00
42	Entgelte	296'926.65	344'998.45
43	Verschiedene Erträge	0.00	0.00
45	Entnahmen Fonds u. Spezialfinanzierungen	35'259.50	28'007.30
46	Transferertrag	30'590.30	17'142.10
47	Durchlaufende Beiträge	0.00	0.00
	<b>Betrieblicher Ertrag</b>	<b>362'776.45</b>	<b>390'147.85</b>
	<b>Ergebnis aus betrieblicher Tätigkeit</b>	<b>64'770.55</b>	<b>7'810.70</b>
34	Finanzaufwand	0.00	0.00
44	Finanzertrag	0.00	0.00
	<b>Ergebnis aus Finanzierung</b>	<b>0.00</b>	<b>0.00</b>
	<b>Operatives Ergebnis</b>	<b>64'770.55</b>	<b>7'810.70</b>
38	Ausserordentlicher Aufwand	0.00	0.00
48	Ausserordentlicher Ertrag	0.00	0.00
	<b>Ausserordentliches Ergebnis</b>	<b>0.00</b>	<b>0.00</b>
	<b>Gesamtergebnis Erfolgsrechnung</b>	<b>64'770.55</b>	<b>7'810.70</b>
	(+ = Ertragsüberschuss / - = Aufwandüberschuss)		

**Abwasserentsorgung**

	Rechnung 2022	Budget 2022	Rechnung 2021
	<b>Betrieblicher Aufwand</b>		
30	Personalaufwand	0.00	0.00
31	Sach- und übriger Betriebsaufwand	151'633.35	192'218.20
33	Abschreibungen Verwaltungsvermögen	24'641.20	19'375.80
35	Einlagen Fonds und Spezialfinanzierungen	547'119.95	642'639.10
36	Transferaufwand	480'042.15	468'701.95
37	Durchlaufende Beiträge	0.00	0.00
	<b>Betrieblicher Aufwand</b>	<b>1'203'436.65</b>	<b>1'322'935.05</b>
	<b>Betrieblicher Ertrag</b>		
40	Fiskalertrag	0.00	0.00
41	Regalien und Konzessionen	0.00	0.00
42	Entgelte	1'154'398.01	1'248'951.05
43	Verschiedene Erträge	0.00	0.00
45	Entnahmen Fonds u. Spezialfinanzierungen	24'641.20	19'375.80
46	Transferertrag	0.00	0.00
47	Durchlaufende Beiträge	0.00	0.00
	<b>Betrieblicher Ertrag</b>	<b>1'179'039.21</b>	<b>1'268'326.85</b>
	<b>Ergebnis aus betrieblicher Tätigkeit</b>	<b>-24'397.44</b>	<b>-54'608.20</b>
34	Finanzaufwand	0.00	0.00
44	Finanzertrag	0.00	0.00
	<b>Ergebnis aus Finanzierung</b>	<b>0.00</b>	<b>0.00</b>
	<b>Operatives Ergebnis</b>	<b>-24'397.44</b>	<b>-54'608.20</b>
38	Ausserordentlicher Aufwand	0.00	0.00
48	Ausserordentlicher Ertrag	0.00	0.00
	<b>Ausserordentliches Ergebnis</b>	<b>0.00</b>	<b>0.00</b>
	<b>Gesamtergebnis Erfolgsrechnung</b>	<b>-24'397.44</b>	<b>-54'608.20</b>
	(+ = Ertragsüberschuss / - = Aufwandüberschuss)		



**Abfall**

	Rechnung 2022	Budget 2022	Rechnung 2021
	<b>Betrieblicher Aufwand</b>		
30	Personalaufwand	0.00	0.00
31	Sach- und übriger Betriebsaufwand	483'617.05	496'851.55
33	Abschreibungen Verwaltungsvermögen	4'753.00	4'754.00
35	Einlagen Fonds und Spezialfinanzierungen	0.00	0.00
36	Transferaufwand	24'338.90	24'037.80
37	Durchlaufende Beiträge	0.00	0.00
	<b>Betrieblicher Aufwand</b>	<b>512'708.95</b>	<b>525'643.35</b>
	<b>Betrieblicher Ertrag</b>		
40	Fiskalertrag	0.00	0.00
41	Regalien und Konzessionen	0.00	0.00
42	Entgelte	526'691.74	523'357.10
43	Verschiedene Erträge	0.00	0.00
45	Entnahmen Fonds u. Spezialfinanzierungen	0.00	0.00
46	Transferertrag	12'472.60	12'261.70
47	Durchlaufende Beiträge	0.00	0.00
	<b>Betrieblicher Ertrag</b>	<b>539'164.34</b>	<b>535'618.80</b>
	<b>Ergebnis aus betrieblicher Tätigkeit</b>	<b>26'455.39</b>	<b>9'975.45</b>
34	Finanzaufwand	0.00	0.00
44	Finanzertrag	0.00	0.00
	<b>Ergebnis aus Finanzierung</b>	<b>0.00</b>	<b>0.00</b>
	<b>Operatives Ergebnis</b>	<b>26'455.39</b>	<b>9'975.45</b>
38	Ausserordentlicher Aufwand	0.00	0.00
48	Ausserordentlicher Ertrag	0.00	0.00
	<b>Ausserordentliches Ergebnis</b>	<b>0.00</b>	<b>0.00</b>
	<b>Gesamtergebnis Erfolgsrechnung</b>	<b>26'455.39</b>	<b>9'975.45</b>
	(+ = Ertragsüberschuss / - = Aufwandüberschuss)		

## Regionale Feuerwehrorganisation

	Rechnung 2022	Budget 2022	Rechnung 2021	
	<b>Betrieblicher Aufwand</b>			
30	Personalaufwand	131'557.20	144'047.00	140'380.50
31	Sach- und übriger Betriebsaufwand	81'398.80	87'985.00	111'256.57
33	Abschreibungen Verwaltungsvermögen	35'680.00	35'957.00	35'680.00
35	Einlagen Fonds und Spezialfinanzierungen	0.00	0.00	0.00
36	Transferaufwand	75'706.85	88'880.00	74'061.10
37	Durchlaufende Beiträge	0.00	0.00	0.00
	<b>Betrieblicher Aufwand</b>	<b>324'342.85</b>	<b>356'869.00</b>	<b>361'378.17</b>
	<b>Betrieblicher Ertrag</b>			
40	Fiskalertrag	0.00	0.00	0.00
41	Regalien und Konzessionen	0.00	0.00	0.00
42	Entgelte	229'393.55	212'500.00	236'924.45
43	Verschiedene Erträge	0.00	0.00	0.00
45	Entnahmen Fonds u. Spezialfinanzierungen	0.00	0.00	0.00
46	Transferertrag	102'152.40	107'502.00	107'681.60
47	Durchlaufende Beiträge	0.00	0.00	0.00
	<b>Betrieblicher Ertrag</b>	<b>331'545.95</b>	<b>320'002.00</b>	<b>344'606.05</b>
	<b>Ergebnis aus betrieblicher Tätigkeit</b>	<b>7'203.10</b>	<b>-36'867.00</b>	<b>-16'772.12</b>
34	Finanzaufwand	0.00	1'000.00	0.00
44	Finanzertrag	0.00	0.00	0.00
	<b>Ergebnis aus Finanzierung</b>	<b>0.00</b>	<b>-1'000.00</b>	<b>0.00</b>
	<b>Operatives Ergebnis</b>	<b>7'203.10</b>	<b>-37'867.00</b>	<b>-16'772.12</b>
38	Ausserordentlicher Aufwand	0.00	0.00	0.00
48	Ausserordentlicher Ertrag	0.00	0.00	0.00
	<b>Ausserordentliches Ergebnis</b>	<b>0.00</b>	<b>0.00</b>	<b>0.00</b>
	<b>Gesamtergebnis Erfolgsrechnung</b>	<b>7'203.10</b>	<b>-37'867.00</b>	<b>-16'772.12</b>
	(+ = Ertragsüberschuss / - = Aufwandüberschuss)			

**Bilanz**

		1.1.2022	Zuwachs	Abgang	31.12.2022
	<b>Aktiven</b>	<b>43'891'665.25</b>	<b>105'586'704.97</b>	<b>103'528'718.68</b>	<b>45'949'651.54</b>
<b>10</b>	<b>Finanzvermögen</b>	<b>26'360'588.60</b>	<b>102'299'937.67</b>	<b>100'608'337.43</b>	<b>28'052'188.84</b>
100	Flüssige Mittel u. kurzfrist. Geldanlagen	3'827'956.94	36'390'226.37	34'401'989.40	5'816'193.91
101	Forderungen	6'411'085.51	64'587'771.90	64'014'151.93	6'984'705.48
104	Aktive Rechnungsabgrenzungen	63'863.00	63'863.00	63'863.00	63'863.00
106	Vorräte und angefangenen Arbeiten	10'693.15	8'578.40	1'113.10	18'158.45
107	Finanzanlagen	284'640.00	18'960.00		303'600.00
108	Sachanlagen FV	15'762'350.00	1'230'538.00	2'127'220.00	14'865'668.00
<b>14</b>	<b>Verwaltungsvermögen</b>	<b>17'531'076.65</b>	<b>3'286'767.30</b>	<b>2'920'381.25</b>	<b>17'897'462.70</b>
140	Sachanlagen VV	17'115'901.65	3'108'363.35	2'805'697.25	17'418'567.75
142	Immaterielle Anlagen	158'284.00	178'403.95	114'684.00	222'003.95
144	Darlehen	200'000.00			200'000.00
145	Beteiligungen, Grundkapitalien	56'891.00			56'891.00
	<b>Passiven</b>	<b>43'891'665.25</b>	<b>30'130'780.96</b>	<b>28'072'794.67</b>	<b>45'949'651.54</b>
<b>20</b>	<b>Fremdkapital</b>	<b>14'571'676.61</b>	<b>23'702'278.96</b>	<b>24'854'787.86</b>	<b>13'419'167.71</b>
200	Laufende Verbindlichkeiten	1'714'475.15	21'666'231.06	21'930'938.16	1'449'768.05
201	Kurzfristige Finanzverbindlichkeiten		2'000'000.00	1'000'000.00	1'000'000.00
204	Passive Rechnungsabgrenzungen	38'919.80	30'592.80	38'919.80	30'592.80
205	Kurzfristige Rückstellungen	114'902.29	-8'667.05		106'235.24
206	Langfristige Finanzverbindlichkeiten	11'000'000.00		2'000'000.00	9'000'000.00
208	Langfristige Rückstellungen	558'993.00		-139'835.00	698'828.00
209	Verbindlichk.ggü.SF u.Fonds im FK	1'144'386.37	14'122.15	24'764.90	1'133'743.62
<b>29</b>	<b>Eigenkapital</b>	<b>29'319'988.64</b>	<b>6'428'502.00</b>	<b>3'218'006.81</b>	<b>32'530'483.83</b>
290	Verpfl.(+),Vorschüsse(-)ggü.Spezialfin.	6'650'843.92	98'429.04	24'397.44	6'724'875.52
293	Vorfinanzierungen	6'275'489.70	767'760.35	59'900.70	6'983'349.35
294	Reserven	97'156.65	82'388.60		179'545.25
296	Neubewertungsreserve Finanzvermögen	5'970'416.10		1'293'479.15	4'676'936.95
299	Bilanzüberschuss /-fehlbetrag	10'326'082.27	5'479'924.01	1'840'229.52	13'965'776.76

## 4.1 Erfolgsrechnung nach Funktionen inklusive Kommentar

### 0 Allgemeine Verwaltung

Kommentar bezieht sich auf Abweichung zu Budget

Abweichung in %

-5

Rechnung 2022		Budget 2022		Rechnung 2021	
Aufwand	Ertrag	Aufwand	Ertrag	Aufwand	Ertrag
2'206'936.06	152'866.10	2'329'695.00	170'226.00	2'199'189.12	167'331.15
Nettoaufwand	2'054'069.96	Nettoaufwand	2'159'469.00	Nettoaufwand	2'031'857.97
Abweichung gegenüber Budget:		-105'399.04	Abweichung gegenüber Rechnung:		22'211.99

Stelle	Bezeichnung	Abw. TCHF	Begründung zu wesentlichen Abweichungen
0110	Legislative	-3	Weniger Versandkosten Abstimmungs- und Wahlmaterialversand
0120	Exekutive	-12	Weniger Sitzungsgelder für Kommissionen / Weniger Behördenentschädigung / Mehrkosten für externe Beratung
0220	Allgemeine Verwaltung	-85	Tiefere Personalkosten / Weniger Büromaterial / Mehrkosten Kassenlösung / Weniger Lizenz- und Dienstleistungskosten / Tiefere Abschreibungen (RIO Umstellung verzögert)
0290	Verwaltungsliegenschaft	-4	Einnahmen Taggelder / Höhere Ver- und Entsorgungskosten / Weniger Liegenschaftsunterhalt
0291	MZG Oberdorfstr.4a/Münchringen	-1	Weniger Liegenschaftsunterhalt

### 1 Öffentliche Ordnung und Sicherheit, Verteidigung

Kommentar bezieht sich auf Abweichung zu Budget

Abweichung in %

-17

Rechnung 2022		Budget 2022		Rechnung 2021	
Aufwand	Ertrag	Aufwand	Ertrag	Aufwand	Ertrag
580'337.30	523'427.35	608'789.00	539'969.00	597'580.77	571'428.87
Nettoaufwand	56'909.95	Nettoaufwand	68'820.00	Nettoaufwand	26'151.90
Abweichung gegenüber Budget:		-11'910.05	Abweichung gegenüber Rechnung:		30'758.05

Stelle	Bezeichnung	Abw. TCHF	Begründung zu wesentlichen Abweichungen
1110	Polizei	-1	Weniger Kontrollaufwand Gemeindearealkontrollen
1120	Verkehrssicherheit	-1	Weniger Kontrollaufwand Parkplatzkontrollen
1400	Allgemeines Rechtswesen	-11	Weniger Bevorschussungen Gebühren Dritte / Mehraufwand Honorare an Dritte/Beratungen / Mehrertrag Gebühren Präsidiales und Siegelungen
1501	Feuerwehrmagazin	+2	Höhere Betriebs- und Verbrauchsmaterialkosten
1506	Regionale Feuerwehrorganisation	-	Spezialfinanzierung / Finanziert durch Ersatzabgaben / Ertragsüberschuss: TCHF 7
1620	Bevölkerungsschutz	-	Keine wesentliche Abweichung

## 2 Bildung

Kommentar bezieht sich auf Abweichung zu Budget

Abweichung in % 1

Rechnung 2022		Budget 2022		Rechnung 2021	
Aufwand	Ertrag	Aufwand	Ertrag	Aufwand	Ertrag
6'202'784.51	1'308'193.90	5'994'279.00	1'167'162.00	5'766'228.92	1'162'597.55
Nettoaufwand	4'894'590.61	Nettoaufwand	4'827'117.00	Nettoaufwand	4'603'631.37
Abweichung gegenüber Budget:		67'473.61	Abweichung gegenüber Rechnung:		290'959.24

Stelle	Bezeichnung	Abw. TCHF	Begründung zu wesentlichen Abweichungen
2110	Kindergarten	+19	Mehraufwand Lehrergehaltskosten / Minderaufwand Schulkostenbeiträge
2120	Primarstufe (1.-4.)	+104	Mehraufwand Lehrergehaltskosten / Mehrertrag Schulkostenbeiträge
2130	Sekundarstufe (5.-9.)	+123	Minderaufwand Lehrmittel / Material Handarbeiten, Werken / Mehraufwand Lehrergehaltskosten / Mehraufwand Schulkostenbeiträge
2140	Musikschule	-15	Minderaufwand Schulkostenbeiträge
2171	Schulanlage Gyrisberg/Brüggackerstr.	-76	Tiefere Personalkosten / Tiefere Abschreibungen / Mehrertrag aus Vermietungen
2172	Schulanlage Säget/Iffwilstrasse	-26	Tiefere Personalkosten / Höhere Abschreibungen
2173	Kindergarten Dählerstock/Bischofg.	-	Keine wesentliche Abweichung
2174	Kindergarten Münchringen/Oberdorfs.	-3	Tiefere Personalkosten
2180	Tagesbetreuung	-50	Mehraufwand Personalkosten / Mehraufwand Lebensmittel / Minderaufwand Lehrergehaltskosten / Mehrertrag Gebühren
2181	Aufgabenhilfe Privat	+8	Mehraufwand Private Betreuungspersonen / Mehrertrag Elternbeiträge
2190	Schulleitung und Schulverwaltung	-3	Weniger Sitzungsgeld BIKO / Mehraufwand Personalkosten / Minderaufwand Weiterbildung / Minderaufwand Hardware
2192	Schulbibliothek	-	Keine wesentliche Abweichung
2194	Freiwilliger Schulsport	-3	Tiefere Personalkosten
2195	Schülertransporte	-	Keine wesentliche Abweichung
2196	Elternmitarbeit	-1	Tiefere Kosten für Anlässe
2197	Schulsozialdienst	-2	Auflösung Zeitguthaben
2991	Erwachsenenbildung	-6	Tiefere Personalkosten / Weniger Beiträge an Anlässe

## 3 Kultur, Sport, Freizeit, Kirche

Kommentar bezieht sich auf Abweichung zu Budget

Abweichung in % -15

Rechnung 2022		Budget 2022		Rechnung 2021	
Aufwand	Ertrag	Aufwand	Ertrag	Aufwand	Ertrag
6'12'926.47	260'028.00	6'81'574.00	265'098.00	5'94'106.42	251'086.95
Nettoaufwand	352'898.47	Nettoaufwand	4'16'476.00	Nettoaufwand	3'43'019.47
Abweichung gegenüber Budget:		-63'577.53	Abweichung gegenüber Rechnung:		9'879.00

Stelle	Bezeichnung	Abw. TCHF	Begründung zu wesentlichen Abweichungen
3210	Bibliothek	-7	Tiefere Personalkosten / Weniger Auslagen für Büchereinkäufe
3220	Konzert und Theater	-10	Tiefere Beiträge an Regionalkonferenz

3290	übrige Kultur	-9	Tiefere Beiträge Juniorenförderung
3320	Massenmedien	-11	«Jegenstorfer»: Weniger Sitzungsgelder / Tiefere Druckkosten / Tiefere Entschädigung von fraubrunner anzeiger
3410	Sport	-	Keine wesentliche Abweichung
3411	Fussballplatz Hambüel	-	Kein Unterhaltsbeitrag
3420	Freizeit/Altersausflug	-7	Tiefere Kosten für Ausflug
3421	Mehrzweckanlage Iffwilstrasse 4	-10	Tiefere Personalkosten / Weniger Liegenschaftsunterhalt
3422	Ferienheim Region Fraubrunnen	-	Keine wesentliche Abweichung
3500	Kirchen und religiöse Angelegenheiten	-7	Tieferer Betriebskostenanteil

#### 4 Gesundheit

Kommentar bezieht sich auf Abweichung zu Budget

Abweichung in % 13

Rechnung 2022		Budget 2022		Rechnung 2021	
Aufwand	Ertrag	Aufwand	Ertrag	Aufwand	Ertrag
43'864.00	-	38'770.00	-	74'348.70	3'402.60
Nettoaufwand	43'864.00	Nettoaufwand	38'770.00	Nettoaufwand	70'946.10
Abweichung gegenüber Budget:		5'094.00	Abweichung gegenüber Rechnung:		-27'082.10

Stelle	Bezeichnung	Abw. TCHF	Begründung zu wesentlichen Abweichungen
4210	Ambulante Krankenpflege	-	Keine wesentliche Abweichung
4329	Pandemie	+12	Desinfektionsmaterial
4330	Schulgesundheitsdienst	-3	Tiefere Kosten für Honorare an Ärzte für Schuluntersuchungen
4331	Schulzahnpflege	-3	Tiefere Kosten für Honorare an Zahnärzte für Kontrollen / Tiefere Beiträge an Private
4340	Lebensmittelkontrolle	-	Keine wesentliche Abweichung

#### 5 Soziale Sicherheit

Kommentar bezieht sich auf Abweichung zu Budget

Abweichung in % -3

Rechnung 2022		Budget 2022		Rechnung 2021	
Aufwand	Ertrag	Aufwand	Ertrag	Aufwand	Ertrag
10'296'198.51	5'613'322.85	11'019'256.00	6'191'680.00	10'265'248.50	5'802'847.12
Nettoaufwand	4'682'875.66	Nettoaufwand	4'827'576.00	Nettoaufwand	4'462'401.38
Abweichung gegenüber Budget:		-144'700.34	Abweichung gegenüber Rechnung:		220'474.28

Stelle	Bezeichnung	Abw. TCHF	Begründung zu wesentlichen Abweichungen
5310	Alter- u. Hinterlassenenvers. AHV	+1	Weniger Entschädigung an Administration AHV-Zweigstelle
5320	Ergänzungsleistungen AHV/IV	-76	Tieferer Lastenanteil
5350	Leistungen an das Alter	-	Finanziert durch Legat Junker
5353	Sorgende Gemeinschaft	-	Keine wesentliche Abweichung
5410	Familienzulagen	-7	Tieferer Lastenanteil

5430	Alimentenbevorschussung und Ink.	-	Abrechnung im Lastenausgleich mit Kanton
5440	Jugendschutz allgemein	-5	Weniger Drucksachen / Tieferer Beitrag an ALP Grauholz
5443	Jugendraum/Gruebeweg 4	-4	Höhere Ver- und Entsorgungskosten / Weniger Liegenschaftsunterhalt
5444	Offene Kinder- und Jugendarbeit	-13	Tieferer Betriebskostenanteil an REKJA
5450	Leistungen an Familien allgemein	-	Keine wesentliche Abweichung
5453	Kinderhaus/Iffwilstrasse 1	+2	Tiefere Personalkosten / Höhere Ver- und Entsorgungskosten
5454	Kindertagesstätten	-24	Lastenausgleich mit Kanton; Selbstbehalt tiefer
5455	Ferienbetreuung	-7	Tiefere Personalkosten / Weniger Kosten für Lebensmittel und Anlässe
5458	Tageselternverein	-21	Lastenausgleich mit Kanton; Selbstbehalt tiefer
5710	Beihilfen Integration	-2	Tiefere Kosten für Beiträge an private Haushalte
5720	Gesetzliche wirtschaftliche Hilfe	-	Abrechnung im Lastenausgleich mit Kanton
5791	Administration Sozialhilfe	-16	Tieferer Beitrag an Organisation Sozialdienst Region Jegenstorf
5796	Regionaler Sozialdienst	-	Finanziert durch Beiträge von Kanton und Vertragsgemeinden
5799	Lastenausgleich Sozialhilfe	+22	Höherer Lastenanteil Sozialhilfe an Kanton
5920	Hilfsaktionen im Inland	-	keine
5930	Hilfsaktionen im Ausland	+5	Ausserordentlicher Beitrag an Ukraine-Krieg

## 6 Verkehr

Kommentar bezieht sich auf Abweichung zu Budget

Abweichung in % -13

Rechnung 2022		Budget 2022		Rechnung 2021	
Aufwand	Ertrag	Aufwand	Ertrag	Aufwand	Ertrag
1'350'852.00	126'861.90	1'535'894.00	121'300.00	1'357'275.90	109'159.90
Nettoaufwand	1'223'990.10	Nettoaufwand	1'414'594.00	Nettoaufwand	1'248'116.00
Abweichung gegenüber Budget:		-190'603.90	Abweichung gegenüber Rechnung:		-24'125.90

Stelle	Bezeichnung	Abw. TCHF	Begründung zu wesentlichen Abweichungen
6150	Gemeindestrassen	-58	Minderaufwand Unterhalt Strassen, Verkehrswege / Wegfall Umsetzung Verkehrsmassnahmen
6151	öffentliche Beleuchtung	-22	Tiefere Ver- und Entsorgungskosten / Wegfall Honorar an externe Berater / weniger Unterhalt
6155	Parkplätze	-7	Weniger Honorar an externe Berater
6191	Werkhof	-35	Tiefere Personalkosten / Weniger Abschreibungen
6230	Agglomerationsverkehr	-3	Tieferer Anteil an Moonliner
6291	Gemeindeanteil Öffentlicher Verkehr	-59	Tieferer Lastenanteil
6292	SBB Tageskarten	-5	Mehrertrag aus GA Tageskarten Verkauf

## 7 Umweltschutz und Raumordnung

Kommentar bezieht sich auf Abweichung zu Budget

Abweichung in % -29

Rechnung 2022		Budget 2022		Rechnung 2021	
Aufwand	Ertrag	Aufwand	Ertrag	Aufwand	Ertrag
2'374'583.99	2'107'698.69	2'531'290.00	2'156'496.00	2'563'926.85	2'505'907.50
Nettoaufwand	266'885.30	Nettoaufwand	374'794.00	Nettoaufwand	58'019.35
Abweichung gegenüber Budget:		-107'908.70	Abweichung gegenüber Rechnung:		208'865.95

Stelle	Bezeichnung	Abw. TCHF	Begründung zu wesentlichen Abweichungen
7101	Wasserversorgung	-	Spezialfinanzierung / Finanziert durch Gebühren / Ergebnis: Ertragsüberschuss TCHF 64
7201	Abwasserentsorgung	-	Spezialfinanzierung / Finanziert durch Gebühren / Ergebnis: Aufwandüberschuss TCHF 24
7301	Abfall	-	Spezialfinanzierung / Finanziert durch Gebühren / Ergebnis: Ertragsüberschuss TCHF 26
7410	Gewässerverbauungen	-42	Keine Honorare an externe Berater / Weniger Unterhalt Wasserbau
7450	Naturgefahren	-15	Beitrag an Stiftung für a.o. Einsatzkosten ist nicht angefallen
7500	Arten- und Landschaftsschutz	-13	Beiträge an ökologische Ausgleichsleistung sistiert
7690	Bekämpfung von Umweltverschmutz.	+5	Höhere Kosten an externe Berater
7710	Friedhof und Bestattung allgemein	-2	Tiefere Beitragskosten
7792	Hundetoiletten	-6	Weniger Unterhalt Robidog
7900	Raumordnung allgemein	-31	Tiefere Kosten an externe Berater
7907	Regionalkonferenzen	-1	Tiefere Beitragskosten

## 8 Volkswirtschaft

Kommentar bezieht sich auf Abweichung zu Budget

Abweichung in % 43

Rechnung 2022		Budget 2022		Rechnung 2021	
Aufwand	Ertrag	Aufwand	Ertrag	Aufwand	Ertrag
27'713.26	168'115.89	62'025.00	160'000.00	66'656.54	161'119.27
Nettoertrag	140'402.63	Nettoertrag	97'975.00	Nettoertrag	94'462.73
Abweichung gegenüber Budget:		-42'427.63	Abweichung gegenüber Rechnung:		-45'939.90

Stelle	Bezeichnung	Abw. TCHF	Begründung zu wesentlichen Abweichungen
8140	Landw.Produktionsverb.Ackerbau	-3	Keine Dienstleistungen an Dritte
8200	Forstwirtschaft	-51	Weniger Unterhalt Wald / Mehrertrag aus Verkauf von Holz
8710	Elektrizität allgemein	+12	Tieferer Beitrag an Verein Energieregion / Tiefere Konzessionsentschädigung



## 9 Finanzen und Steuern

Kommentar bezieht sich auf Abweichung zu Budget

Abweichung in % -4

Rechnung 2022		Budget 2022		Rechnung 2021	
Aufwand	Ertrag	Aufwand	Ertrag	Aufwand	Ertrag
8'191'792.12	21'627'473.54	2'599'567.00	16'629'208.00	4'967'149.39	17'716'830.20
Nettoertrag	13'435'681.42	Nettoertrag	14'029'641.00	Nettoertrag	12'749'680.81
Abweichung gegenüber Budget:		-593'959.58	Abweichung gegenüber Rechnung:		686'000.61

Stelle	Bezeichnung	Abw. TCHF	Begründung zu wesentlichen Abweichungen
9100	Allgemeine Gemeindesteuern	+3300	Mehrertrag aus Steuern natürliche Personen / Mehrertrag juristische Personen / Weniger Passive Steuerauscheidung JP / Mehrertrag aus abgeschriebener Steuern
9101	Sondersteuern	+415	Mehrertrag aus Nach- und Strafsteuern, Grundstückgewinnsteuern und Sonderveranlagungen (Kapitalabfindungen)
9102	Liegenschaftssteuern	+38	Mehrertrag Liegenschaftssteuern
9103	Hundetaxe	-	Keine wesentliche Abweichung
9300	Finanz- und Lastenausgleich	+21	Minderaufwand Finanzausgleich / Mehraufwand Disparitätenabbau / Mehrertrag aus soziodemografischer Zuschuss
9500	Ertragsanteile, übrige	+29	Mehrertrag Erbschafts- und Schenkungssteuern / Ertragsanteile Direkte Bundessteuer
9610	Zinsen	-12	Minderaufwand Verzinsung Darlehen langfristig / Minderertrag auf Forderungen & Kontokorrente
9630	Liegenschaften Finanzvermögen	-2166	Korrektur Bewertung von Grundstück gemäss AN20
9631	Gruebeweg 1	+5	Mehrertrag Nachzahlungen Nebenkosten
9632	Iffwilstrasse 2	-4	Tiefere Personalkosten / Weniger Liegenschaftsunterhalt
9633	Bernfeldweg 16	+900	Marktwertanpassung gemäss Verkehrswertschätzung
9636	Oberdorfstr.4/Münchringen	-	Keine wesentliche Abweichung
9637	Iffwilstrasse 1 A	+249	Marktwertanpassung gemäss AN20
9638	Bernstrasse 22 A	+31	Marktwertanpassung gemäss AN20
9639	Iffwilstrasse 3	+51	Marktwertanpassung gemäss AN20
9690	Finanzvermögen	+14	Marktwertanpassung gemäss AN20
9710	Rückverteilung aus CO2-Abgabe	-	Keine wesentliche Abweichung
9900	Nicht aufgeteilte Posten	-82	Einlage in finanzpolitische Reserve
9901	Abschreibung bestehendes VV	-	Keine wesentliche Abweichung
9950	Neutrale Aufwendungen und Erträge	-	Keine Wesentliche Abweichung
9990	Abschluss	-3382	Wegfall der vollständigen Einlage in die finanzpolitische Reserve (ordentliche Abschreibungen höher als Nettoinvestitionen allg. Haushalt) / Ertragsüberschuss allgemeiner Haushalt

**Investitionsrechnung**

		Rechnung 2022		Budget 2022		Rechnung 2021	
		Ausgaben	Einnahmen	Ausgaben	Einnahmen	Ausgaben	Einnahmen
	<b>INVESTITIONSRECHNUNG</b>	<b>1'662'282.65</b>	<b>1'662'282.65</b>	<b>6'669'000.00</b>		<b>2'406'179.35</b>	<b>2'406'179.35</b>
	Nettoausgaben				6'669'000.00		
<b>0</b>	<b>Allgemeine Verwaltung</b>	<b>39'115.35</b>		<b>90'000.00</b>			
	Nettoausgaben		39'115.35		90'000.00		
<b>2</b>	<b>Bildung</b>	<b>871'026.60</b>		<b>4'209'000.00</b>		<b>563'205.05</b>	
	Nettoausgaben		871'026.60		4'209'000.00		563'205.05
<b>5</b>	<b>Soziale Sicherheit</b>	<b>32'817.60</b>		<b>60'000.00</b>			
	Nettoausgaben		32'817.60		60'000.00		
<b>6</b>	<b>Verkehr und Nachrichtenübermittlung</b>	<b>264'548.25</b>		<b>955'000.00</b>		<b>428'129.80</b>	
	Nettoausgaben		264'548.25		955'000.00		428'129.80
<b>7</b>	<b>Umweltschutz und Raumordnung</b>	<b>449'834.15</b>		<b>1'355'000.00</b>		<b>1'414'844.50</b>	
	Nettoausgaben		449'834.15		1'355'000.00		1'414'844.50
<b>9</b>	<b>Abschluss</b>	<b>4'940.70</b>	<b>1'662'282.65</b>				<b>2'406'179.35</b>
	Nettoeinnahmen	1'657'341.95				2'406'179.35	

## Erfolgsrechnung

		Rechnung 2022		Budget 2022		Rechnung 2021	
		Aufwand	Ertrag	Aufwand	Ertrag	Aufwand	Ertrag
	<b>Erfolgsrechnung</b>	<b>31'887'988.22</b>	<b>31'887'988.22</b>	<b>27'401'139.00</b>	<b>27'401'139.00</b>	<b>28'451'711.11</b>	<b>28'451'711.11</b>
<b>3</b>	<b>Aufwand</b>	<b>28'149'864.69</b>		<b>27'373'910.00</b>		<b>26'593'695.44</b>	
30	Personalaufwand	4'668'778.47		4'807'297.00		4'552'268.48	
31	Sach- und übriger Betriebsaufwand	3'555'252.53		4'030'141.00		3'654'949.26	
33	Abschreibungen Verwaltungsvermögen	1'290'955.90		1'378'034.00		1'255'908.35	
34	Finanzaufwand	2'300'966.73		205'950.00		205'505.24	
35	Einlagen in Fonds und Spezialfinanzierungen	767'760.35		791'130.00		908'981.40	
36	Transferaufwand	15'099'959.36		15'517'159.00		14'833'764.26	
38	Ausserordentlicher Aufwand	82'388.60		256'897.00		796'499.50	
39	Interne Verrechnungen	383'802.75		387'302.00		385'818.95	
<b>4</b>	<b>Ertrag</b>		<b>31'863'590.78</b>		<b>27'343'139.00</b>		<b>28'380'330.79</b>
40	Fiskalertrag		18'575'411.71		14'787'199.00		14'900'272.05
41	Regalien und Konzessionen		124'910.30		140'000.00		133'384.00
42	Entgelte		3'951'965.58		4'434'622.00		4'465'454.72
43	Verschiedene Erträge						250'768.00
44	Finanzertrag		1'772'279.48		562'959.00		738'817.00
45	Entnahmen Fonds u. Spezialfinanzierungen		75'024.95		90'383.00		79'769.15
46	Transferertrag		5'686'716.86		5'647'674.00		5'336'068.27
48	Ausserordentlicher Ertrag		1'293'479.15		1'293'000.00		2'089'978.65
49	Interne Verrechnungen		383'802.75		387'302.00		385'818.95
<b>9</b>	<b>Abschlusskonten</b>	<b>3'738'123.53</b>	<b>24'397.44</b>	<b>27'229.00</b>	<b>58'000.00</b>	<b>1'858'015.67</b>	<b>71'380.32</b>
90	Abschluss Erfolgsrechnung	3'738'123.53	24'397.44	27'229.00	58'000.00	1'858'015.67	71'380.32

## Investitionsrechnung

		Rechnung 2022		Budget 2022		Rechnung 2021	
		Ausgaben	Einnahmen	Ausgaben	Einnahmen	Ausgaben	Einnahmen
	<b>Investitionsrechnung</b>	<b>1'662'282.65</b>	<b>1'662'282.65</b>	<b>6'669'000.00</b>		<b>2'406'179.35</b>	<b>2'406'179.35</b>
<b>5</b>	<b>Investitionsausgaben</b>	<b>1'662'282.65</b>		<b>6'669'000.00</b>		<b>2'406'179.35</b>	
50	Sachanlagen	1'372'085.15		6'529'000.00		1'920'417.40	
52	Immaterielle Anlagen	285'256.80		140'000.00		485'761.95	
59	Übertrag an Bilanz	4'940.70					
<b>6</b>	<b>Investitionseinnahmen</b>		<b>1'662'282.65</b>				<b>2'406'179.35</b>
69	Übertrag an Bilanz		1'662'282.65				2'406'179.35
	<b>Nettoinvestitionen</b>	<b>1'657'341.95</b>				<b>2'406'179.35</b>	

## Geldflussrechnung

### Jegenstorf

Bezeichnung	CHF 2022	CHF 2021
<b>Geldfluss aus betrieblicher Tätigkeit</b>		
Ertragsüberschuss / (-) Aufwandüberschuss	3'639'694.49	1'840'229.52
Abschreibungen Verwaltungsvermögen	1'190'622.20	1'168'091.25
Abschreibungen Investitionsbeiträge	0.00	0.00
Einlagen in das Eigenkapital	82'388.60	796'499.50
(-) Entnahmen aus dem Eigenkapital	-1'293'479.15	-2'089'978.65
Verluste aus Verkauf Finanzanlagen FV und Übertragung Finanzanlagen FV ins VV / (-) Gewinne aus Verkauf Finanzanlagen FV	0.00	0.00
Verluste aus Verkauf Sachanlagen FV und Übertragung Sachanlagen FV ins VV / (-) Gewinne aus Verkauf Sachanlagen FV	0.00	0.00
Wertberichtigungen Anlagen FV / (-) Wertberichtigungen Anlagen FV	877'722.00	-187'656.00
Wertberichtigungen Darlehen/Beteiligungen VV	0.00	0.00
(-) Aufwertung VV	0.00	0.00
(-) Zunahme/Abnahme Forderungen	-586'968.72	911'452.02
(-) Zunahme/Abnahme Vorräte	-7'465.30	-1'853.90
Abnahme/(-) Zunahme aktive Rechnungsabgrenzungen	0.00	0.00
(-) Abnahme/Zunahme Laufende Verbindlichkeiten	-13'630.83	-156'730.25
(-) Abnahme/Zunahme kurzfr. Rückstellungen	-8'667.05	3'941.93
(-) Abnahme/Zunahme passive Rechnungsabgrenzungen	-8'327.00	-4'901.85
Zunahme/(-) Abnahme langfr. Rückstellungen	139'835.00	-242'454.75
(-) Abnahme/Zunahme übrige Spezialfinanzierungen	0.00	0.00
<b>Geldfluss aus betrieblicher Tätigkeit Einwohnergemeinde (allg. Haushalt)</b>	<b>4'011'724.24</b>	<b>2'036'638.82</b>
<b>Geldfluss Wasserversorgung</b>		
Ertragsüberschuss / (-) Aufwandüberschuss	64'770.55	7'810.70
Abschreibungen Verwaltungsvermögen	35'259.50	28'007.30
Abschreibungen Investitionsbeiträge	0.00	0.00
(-) Aufwertung VV	0.00	0.00
Abnahme/(-) Zunahme Forderungen	37'960.50	-62'663.70
Abnahme/(-) Zunahme aktive Rechnungsabgrenzungen	0.00	0.00
Abnahme/(-) Zunahme Vorräte	0.00	0.00
(-) Abnahme/Zunahme Laufende Verbindlichkeiten	-3'639.45	-3'084.50
(-) Abnahme/Zunahme passive Rechnungsabgrenzungen	0.00	0.00
Zunahme/(-) Abnahme Vorfinanzierung Werterhalt	185'380.90	238'335.00
(-) Abnahme/Zunahme übrige Vorfinanzierungen	0.00	0.00
<b>Geldfluss aus betrieblicher Tätigkeit Wasserversorgung</b>	<b>319'732.00</b>	<b>208'404.80</b>
<b>Geldfluss Abwasserentsorgung</b>		
(-) Aufwandüberschuss / Ertragsüberschuss	-24'397.44	-54'608.20
Abschreibungen Verwaltungsvermögen	24'641.20	19'375.80
Abschreibungen Investitionsbeiträge	0.00	0.00
(-) Aufwertung VV	0.00	0.00
(-) Zunahme/Abnahme Forderungen	-6'356.90	-52'769.45
Abnahme/(-) Zunahme aktive Rechnungsabgrenzungen	0.00	0.00
Abnahme/(-) Zunahme Vorräte	0.00	0.00
Zunahme/(-) Abnahme Laufende Verbindlichkeiten	15'667.18	-8'501.62
(-) Abnahme/Zunahme passive Rechnungsabgrenzungen	0.00	0.00
Zunahme/(-) Abnahme Vorfinanzierung Werterhalt	522'478.75	623'263.30

## Geldflussrechnung

### Jegenstorf

Bezeichnung	CHF	CHF
	2022	2021
(-) Abnahme/Zunahme übrige Vorfinanzierungen	0.00	0.00
<b>Geldfluss aus betrieblicher Tätigkeit Abwasserentsorgung</b>	<b>532'032.79</b>	<b>526'759.83</b>
<b>Geldfluss Abfall</b>		
Ertragsüberschuss / (-) Aufwandüberschuss	26'455.39	9'975.45
Abschreibungen Verwaltungsvermögen	4'753.00	4'754.00
Abschreibungen Investitionsbeiträge	0.00	0.00
(-) Aufwertung VV	0.00	0.00
(-) Zunahme/Abnahme Forderungen	-10'049.85	440.80
Abnahme/(-) Zunahme aktive Rechnungsabgrenzungen	0.00	0.00
Abnahme/(-) Zunahme Vorräte	0.00	0.00
Zunahme/(-) Abnahme Laufende Verbindlichkeiten	541.25	-13'625.68
(-) Abnahme/Zunahme passive Rechnungsabgrenzungen	0.00	0.00
(-) Abnahme/Zunahme Vorfinanzierungen	0.00	0.00
<b>Geldfluss aus betrieblicher Tätigkeit Abfall</b>	<b>21'699.79</b>	<b>1'544.57</b>
<b>Geldfluss Elektrizität</b>		
Ertragsüberschuss / (-) Aufwandüberschuss	0.00	0.00
Abschreibungen Verwaltungsvermögen	0.00	0.00
Abschreibungen Investitionsbeiträge	0.00	0.00
(-) Aufwertung VV	0.00	0.00
Abnahme/(-) Zunahme Forderungen	0.00	0.00
Abnahme/(-) Zunahme aktive Rechnungsabgrenzungen	0.00	0.00
Abnahme/(-) Zunahme Vorräte	0.00	0.00
(-) Abnahme/Zunahme Laufende Verbindlichkeiten	0.00	0.00
(-) Abnahme/Zunahme passive Rechnungsabgrenzungen	0.00	0.00
(-) Abnahme/Zunahme Vorfinanzierungen	0.00	0.00
<b>Geldfluss aus betrieblicher Tätigkeit Elektrizität</b>	<b>0.00</b>	<b>0.00</b>
<b>Geldfluss Feuerwehr Regio Jegenstorf</b>		
Ertragsüberschuss / (-) Aufwandüberschuss	7'203.10	-16'772.12
Abschreibungen Verwaltungsvermögen	35'680.00	35'680.00
Abschreibungen Investitionsbeiträge	0.00	0.00
(-) Aufwertung VV	0.00	0.00
(-) Zunahme/Abnahme Forderungen	-8'205.00	-8'205.00
Abnahme/(-) Zunahme aktive Rechnungsabgrenzungen	0.00	0.00
Abnahme/(-) Zunahme Vorräte	0.00	0.00
Zunahme/(-) Abnahme Laufende Verbindlichkeiten	1'455.15	-3'305.75
(-) Abnahme/Zunahme passive Rechnungsabgrenzungen	0.00	0.00
(-) Abnahme/Zunahme Vorfinanzierungen	0.00	0.00
<b>Geldfluss aus betrieblicher Tätigkeit Feuerwehr Regio Jegenstorf</b>	<b>36'133.25</b>	<b>7'397.13</b>
<b>Geldfluss Gemeindebetrieb 6</b>		
Ertragsüberschuss / (-) Aufwandüberschuss	0.00	0.00
Abschreibungen Verwaltungsvermögen	0.00	0.00
Abschreibungen Investitionsbeiträge	0.00	0.00
(-) Aufwertung VV	0.00	0.00
Abnahme/(-) Zunahme Forderungen	0.00	0.00

## Geldflussrechnung

### Jegenstorf

Bezeichnung	CHF	CHF
	2022	2021
Abnahme/(-) Zunahme aktive Rechnungsabgrenzungen	0.00	0.00
Abnahme/(-) Zunahme Vorräte	0.00	0.00
(-) Abnahme/Zunahme Laufende Verbindlichkeiten	0.00	0.00
(-) Abnahme/Zunahme passive Rechnungsabgrenzungen	0.00	0.00
(-) Abnahme/Zunahme Vorfinanzierungen	0.00	0.00
<b>Geldfluss aus betrieblicher Tätigkeit Gemeindebetrieb 6</b>	<b>0.00</b>	<b>0.00</b>
<b>Geldfluss aus betrieblicher Tätigkeit Gemeindebetriebe</b>	<b>909'597.83</b>	<b>744'106.33</b>
<b>Total Geldfluss aus betrieblicher Tätigkeit</b>	<b>4'921'322.07</b>	<b>2'780'745.15</b>
<b>Geldfluss aus Investitionstätigkeit</b>		
Zahlungen für Nettoinv. Sachanlagen + Immat. Anlagen+ Investitionsbeiträge VV	-1'217'173.10	-1'006'334.10
(-) Auszahlungen für Darlehen/Beteiligungen VV	0.00	0.00
Einzahlung für Darlehen/Beteiligungen VV	0.00	0.00
(-) Kauf Sachanlagen FV	0.00	-171'600.00
Verkauf Sachanlagen FV	0.00	4'176.00
(-) Investitionen Sachanlagen FV	0.00	0.00
(-) Kauf kurzfristige Finanzanlagen FV	0.00	0.00
Verkauf kurzfristige Finanzanlagen FV	0.00	0.00
(-) Kauf langfristige Finanzanlagen FV	0.00	0.00
Verkauf langfristige Finanzanlagen FV	0.00	0.00
<b>Geldfluss aus Investitionstätigkeit Einwohnergemeinde (allg. Haushalt)</b>	<b>-1'217'173.10</b>	<b>-1'173'758.10</b>
<b>Geldfluss Wasserversorgung</b>		
Zahlungen für Nettoinvestitionen VV Wasserversorgung	-491'356.30	0.00
<b>Geldfluss aus Investitionstätigkeit Wasserversorgung</b>	<b>-491'356.30</b>	<b>-724'709.45</b>
<b>Geldfluss Abwasserentsorgung</b>		
Zahlungen für Nettoinvestitionen VV Abwasserentsorgung	-213'912.95	0.00
<b>Geldfluss aus Investitionstätigkeit Abwasserentsorgung</b>	<b>-213'912.95</b>	<b>-381'349.45</b>
<b>Geldfluss Abfall</b>		
Zahlungen für Nettoinvestitionen VV Abfall	0.00	0.00
<b>Geldfluss aus Investitionstätigkeit Abfall</b>	<b>0.00</b>	<b>0.00</b>
<b>Geldfluss Elektrizität</b>		
Zahlungen für Nettoinvestitionen VV Elektrizität	0.00	0.00
<b>Geldfluss aus Investitionstätigkeit Elektrizität</b>	<b>0.00</b>	<b>0.00</b>
<b>Geldfluss Feuerwehr Regio Jegenstorf</b>		
Zahlungen für Nettoinvestitionen VV Feuerwehr Regio Jegenstorf	0.00	0.00
<b>Geldfluss aus Investitionstätigkeit Feuerwehr Regio Jegenstorf</b>	<b>0.00</b>	<b>0.00</b>
<b>Geldfluss Gemeindebetrieb 6</b>		
Zahlungen für Nettoinvestitionen VV Gemeindebetrieb 6	0.00	0.00
<b>Geldfluss aus Investitionstätigkeit Gemeindebetrieb 6</b>	<b>0.00</b>	<b>0.00</b>

## Geldflussrechnung

### Jegenstorf

Bezeichnung	CHF 2022	CHF 2021
<b>Geldfluss aus Investitionstätigkeit Gemeindebetriebe</b>	<b>-705'269.25</b>	<b>-1'106'058.90</b>
<b>Total Geldfluss aus Investitionstätigkeit</b>	<b>-1'922'442.35</b>	<b>-2'279'817.00</b>
<b>Geldfluss aus Finanzierungstätigkeit</b>		
Zunahme/ (-) Abnahme Kontokorrente mit Dritten	0.00	0.00
Aufnahme kurzfristige Finanzverbindlichkeiten	2'000'000.00	1'500'000.00
(-) Rückzahlung kurzfristige Finanzverbindlichkeiten	-1'000'000.00	-1'500'000.00
Aufnahme langfristige Finanzverbindlichkeiten	0.00	0.00
(-) Rückzahlung langfristige Finanzverbindlichkeiten	-2'000'000.00	-2'000'000.00
(-) Abnahme/Zunahme Stiftungen, Legate, Zuwendungen im FK sowie Fonds im FK	-10'642.75	-25'731.75
<b>Geldfluss aus Finanzierungstätigkeit Einwohnergemeinde (allg. Haushalt)</b>	<b>-1'010'642.75</b>	<b>-2'025'731.75</b>
<b>Total Geldfluss (alle)</b>	<b>1'988'236.97</b>	<b>-1'524'803.60</b>
Bestand Flüssige Mittel und kurzfristige Geldanlagen 1.1.	3'827'956.94	5'352'760.54
<b>Bestand Flüssige Mittel und kurzfristige Geldanlagen 31.12.</b>	<b>5'816'193.91</b>	<b>3'827'956.94</b>
<i>Kontrollrechnung: Differenz</i>	<i>0.00</i>	<i>0.00</i>



## 7 FINANZKENNZAHLEN

### 7.1 Aussagen zu den Kennzahlen

Die neuen Bestimmungen des HRM2 geben Anlass, die Richtwerte zu den Finanzkennzahlen neu zu definieren. Dazu müssen zuerst mehrere Rechnungsabschlüsse nach HRM2 vorliegen. Die Kennzahlen sollten nicht für sich allein, sondern in ihrer Gesamtheit immer im Zeitverlauf als Mehrjahresvergleich betrachtet werden.

#### **Nettoverschuldungsquotient**

Der Nettoverschuldungsquotient gibt an, welcher Anteil der direkten Steuern der natürlichen und juristischen Personen +/- Finanzausgleich erforderlich wäre, um die Nettoschulden zu tilgen.

**Richtwerte:** <100% *gut* // 100% - 150% *genügend* // >150% *schlecht*

#### **Selbstfinanzierungsgrad**

Der Selbstfinanzierungsgrad gibt an, in welchem Ausmass Neuinvestitionen durch selbsterwirtschaftete Mittel finanziert werden können. Bei einem Wert von über 100 Prozent können Investitionen finanziert und/oder Schulden abgebaut werden, ein Selbstfinanzierungsgrad unter 100 Prozent führt zu einer Neuverschuldung, bzw. zu einer Fremdfinanzierung, was gleichzeitig eine grössere Verschuldung bedeutet. Diese Kennzahl kann von Jahr zu Jahr sehr stark schwanken. Dies insbesondere bei den kleineren Gemeinden, da die Investitionstätigkeit sehr unregelmässig ist. Deshalb muss der Selbstfinanzierungsgrad über mehrere Jahre betrachtet werden, um eine Beurteilung vornehmen zu können.

**Richtwerte:** >100% *Hochkonjunktur* // 80% - 100% *Normalfall* // 50% - 80% *Abschwung*

#### **Zinsbelastungsanteil**

Der Zinsbelastungsanteil sagt aus, welcher Anteil des laufenden Ertrags durch den Nettozinsaufwand gebunden ist. Je höher der Zinsbelastungsanteil ist, desto mehr Mittel werden für die Schuldzinsen aufgewendet und je tiefer der Wert, desto grösser der finanzielle Handlungsspielraum. Ein negativer Zinsbelastungsanteil zeigt an, dass mehr Zinsertrag erwirtschaftet als für Zinsen ausgegeben wird.

Diese Kennzahl liefert somit Informationen zur finanziellen Situation einer Gemeinde. Im Vergleich über mehrere Jahre wird die Verschuldungstendenz und im Vergleich zu anderen Gemeinden die Verschuldungssituation erkannt.

**Richtwerte:** 0% - 4% *gut* // 4% - 9% *genügend* // >9% *schlecht*

#### **Bruttoverschuldungsanteil**

Der Bruttoverschuldungsanteil zeigt die Verschuldungssituation der Gemeinde und beantwortet die Frage, ob die Verschuldung in einem angemessenen Verhältnis zu den erwirtschafteten Erträgen steht. Diese Kennzahl gibt an, wie viele Prozente vom Finanzertrag benötigt werden, um die Bruttoschulden abzubauen.

**Richtwerte:** <50% *sehr gut* // 50% - 100% *gut* // 100% - 150% *mittel* // 150% - 200% *schlecht* // >200% *kritisch*

#### **Investitionsanteil**

Diese Kennzahl zeigt die Aktivität im Bereich der Investitionen im Verhältnis zum jährlichen Gesamtaufwand. Sie sagt jedoch alleine nichts über die finanzielle Situation der Gemeinde aus.

**Richtwerte:** <10% *schwache Investitionstätigkeit* // 10% - 20% *mittlere Investitionstätigkeit* // 20% - 30% *starke Investitionstätigkeit* // >30% *sehr starke Investitionstätigkeit*

### **Kapitaldienstanteil**

Der Kapitaldienstanteil ist die Messgrösse für die Belastung des Haushaltes durch Kapitalkosten. Unter Kapitaldienst versteht man die Nettozinsen plus Abschreibungen und Wertberichtigungen. Diese Kennzahl gibt Auskunft darüber, wie stark der laufende Ertrag durch die Zinsen und die ordentlichen Abschreibungen (Kapitaldienst) belastet ist. Ein steigender Anteil weist somit auf einen enger werdenden finanziellen Spielraum hin.

**Richtwerte:** <5% *geringe Belastung* // 5% - 15% *tragbare Belastung* // > 15% *hohe Belastung*

### **Nettoschuld in Franken pro Einwohner**

Die Nettoschuld je Einwohner wird als Gradmesser für die Verschuldung verwendet. Bei der Beurteilung ist ergänzend die finanzielle Leistungsfähigkeit massgebend (Selbstfinanzierungsanteil berücksichtigen). Ein negativer Wert entspricht einem Nettovermögen pro Einwohner.

**Richtwerte:** <0 CHF *Nettovermögen* // 0 – 1000 CHF *geringe Verschuldung* // 1001 – 2500 CHF *mittlere Verschuldung* // 2501 – 5000 CHF *hohe Verschuldung* // > 5000 CHF *sehr hohe Verschuldung*

### **Selbstfinanzierungsanteil**

Der Selbstfinanzierungsanteil spiegelt die Finanzkraft und den finanziellen Spielraum einer Gemeinde wieder und gibt an, welcher Anteil des Ertrags zur Finanzierung der Investitionen oder zum Abbau von Schulden aufgewendet werden kann (finanzielle Leistungsfähigkeit).

**Richtwerte:** > 20% *gut* // 10% - 20% *mittel* // < 10% *schlecht*

### **Nettozinsbelastungsanteil**

Diese Kennzahl gibt an, welcher Anteil des Steuerertrages der Gemeinde für die Verzinsung der Schulden aufgewendet werden muss. Ein hoher Zinsbelastungsanteil weist auf eine hohe Verschuldung hin.

### **Massgebliches Eigenkapital pro Einwohner**

Diese Kennzahl ist eine Vergleichsgrösse und wird im Zusammenhang mit dem Finanzausgleich verwendet.

### **Bilanzüberschussquotient**

Der Bilanzüberschuss wird im Verhältnis zum Steuerertrag +/- Finanzausgleich definiert. Eine gesunde Eigenkapitalbasis ist notwendig, um eine gute Eigenfinanzierung sicherzustellen. Der Bilanzüberschussquotient wird nur für den allgemeinen Haushalt berechnet.

### **Kostendeckungsgrad**

Der Kostendeckungsgrad misst das Verhältnis vom Ertrag zum Aufwand da sowohl für Wasser, Abwasser, Abfall etc. die Gebühren kostendeckend anzusetzen sind. Ist der Kostendeckungsgrad größer als 100 Prozent, so wurde ein Gewinn erwirtschaftet; ist er kleiner als 100 Prozent, so ist ein Verlust entstanden.

### **Werterhaltungsquote**

Diese Kennzahl gibt das Verhältnis von Werterhalt zu Wiederbeschaffungswerten bei Wasser und Abwasser an, da die Gesetzgebung die Möglichkeit vorsieht, die Einlagen in den Werterhalt zu reduzieren bzw. ganz auszusetzen, sobald der Bestand Werterhalt 25 Prozent der Wiederbeschaffungswerte erreicht oder überschritten hat.

## 7.2 Gesamthaushalt

in Prozent

Kennzahl	Jahresrechnung 2018	Jahresrechnung 2019	Jahresrechnung 2020	Jahresrechnung 2021	Jahresrechnung 2022	Ø 5 Jahre
	Wert	Wert	Wert	Wert	Wert	Wert
Nettoverschuldungsquotient	-63.81	-78.39	-92.94	-90.05	-88.84	-83.15
Selbstfinanzierungsgrad	177.07	281.13	317.86	107.15	270.69	204.52
Zinsbelastungsanteil	0.39	0.38	0.34	0.24	0.11	0.28
Bruttoverschuldungsanteil	67.39	62.67	57.81	45.42	36.37	52.94
Investitionsanteil	6.12	4.41	3.29	9.39	6.61	6.03
Kapitaldienstanteil	4.99	5.00	5.12	4.73	4.21	4.78
Nettoschuld in Franken pro Einwohner	-1'436.61	-1'714.96	-2'042.65	-2'079.91	-2'562.70	-1'976.67
Selbstfinanzierungsanteil	9.54	11.22	9.40	9.21	14.25	14.15
Nettozinsbelastungsanteil	-0.73	-1.21	-2.03	-2.14	4.03	-0.19
Massgebliches Eigenkapital in Franken pro Einwohner	2'630.20	2'701.84	2'794.28	2'892.32	3'296.37	2'876.20

### 7.3 Allgemeiner Haushalt

in Prozent

Kennzahl	Jahresrechnung 2018	Jahresrechnung 2019	Jahresrechnung 2020	Jahresrechnung 2021	Jahresrechnung 2022	Ø 5 Jahre	Interpretation
	Wert	Wert	Wert	Wert	Wert	Wert	
Selbstfinanzierungsgrad	185.64	299.83	373.46	168.18	284.30	245.09	Hochkonjunktur
Bilanzüberschussquotient	58.82	64.50	68.08	78.88	84.79	72.02	positiv

### 7.4 Spezialfinanzierung Wasser

in Prozent

Kennzahl	Jahresrechnung 2018	Jahresrechnung 2019	Jahresrechnung 2020	Jahresrechnung 2021	Jahresrechnung 2022	Ø 5 Jahre	Interpretation
	Wert	Wert	Wert	Wert	Wert	Wert	
Selbstfinanzierungsgrad	127.94	111.00	158.88	27.99	139.03	73.04	mässig
Kostendeckungsgrad	107.49	156.01	134.12	102.04	121.73	120.93	Gewinn
Werterhaltungsquote	6.19	6.91	7.82	9.14	10.30	8.09	niedrig (25%/max.)

## 7.5 Spezialfinanzierung Abwasser

in Prozent

Kennzahl	Jahresrechnung 2018	Jahresrechnung 2019	Jahresrechnung 2020	Jahresrechnung 2021	Jahresrechnung 2022	Ø 5 Jahre	Interpretation
	Wert	Wert	Wert	Wert	Wert		
Selbstfinanzierungsgrad	172.46	1011.68	423.22	144.44	291.95	262.61	Hochkonjunktur ☺
Kostendeckungsgrad	122.12	128.55	130.49	95.87	97.97	112.98	Gewinn
Werterhaltungsquote	8.45	9.29	10.32	11.85	13.14	10.61	niedrig (25%/max.)

## 7.6 Spezialfinanzierung Abfall

in Prozent

Kennzahl	Jahresrechnung 2018	Jahresrechnung 2019	Jahresrechnung 2020	Jahresrechnung 2021	Jahresrechnung 2022	Ø 5 Jahre	Interpretation
	Wert	Wert	Wert	Wert	Wert		
Selbstfinanzierungsgrad	100.00	0.00	92.11	100.00	100.00	317.80	Hochkonjunktur ☺
Kostendeckungsgrad	105.12	107.37	108.05	101.89	105.14	105.49	Gewinn

## 7.7 Spezialfinanzierung Feuerwehr

in Prozent

Kennzahl	Jahresrechnung 2018	Jahresrechnung 2019	Jahresrechnung 2020	Jahresrechnung 2021	Jahresrechnung 2022	Ø 5 Jahre	Interpretation
	Wert	Wert	Wert	Wert	Wert	Wert	
Selbstfinanzierungsgrad	-1015.31	7.75	100.00	100.00	100.00	107.84	mässig
Kostendeckungsgrad	88.36	91.38	95.70	95.36	102.22	94.45	Verlust

## 8 ANTRAG DER EXEKUTIVE

### GENEHMIGUNG:

Gemäss Art. 71 GV (170.111) verabschiedet der Gemeinderat die Jahresrechnung 2022 der Einwohnergemeinde:

ERFOLGSRECHNUNG	Aufwand <b>Gesamthaushalt</b>	27'766'061.94
	Ertrag <b>Gesamthaushalt</b>	31'397'399.43
	Aufwand-/Ertragsüberschuss	3'631'337.49
davon		
	Aufwand <b>Allgemeiner Haushalt</b>	25'427'567.59
	Ertrag <b>Allgemeiner Haushalt</b>	29'067'262.08
	Aufwand-/Ertragsüberschuss	3'639'694.49
	Aufwand <b>Wasserversorgung</b>	298'005.90
	Ertrag <b>Wasserversorgung</b>	362'776.45
	Aufwand-/Ertragsüberschuss	64'770.55
	Aufwand <b>Abwasserentsorgung</b>	1'203'436.65
	Ertrag <b>Abwasserentsorgung</b>	1'179'039.21
	Aufwand-/Ertragsüberschuss	-24'397.44
	Aufwand <b>Abfall</b>	512'708.95
	Ertrag <b>Abfall</b>	539'164.34
	Aufwand-/Ertragsüberschuss	26'455.39
	Aufwand <b>Feuerwehr</b>	324'342.85
	Ertrag <b>Feuerwehr</b>	331'545.95
	Aufwand-/Ertragsüberschuss	7'203.10

INVESTITIONSRECHNUNG

Ausgaben	1'662'282.65
Einnahmen	4'940.70
Nettoinvestitionen	1'657'341.95

NACHKREDITE gem. separater Tabelle (Seite 60)

**ANTRAG:**

Der Gemeindeversammlung wird beantragt die Jahresrechnung 2022 zu genehmigen.

NAMENS DES GEMEINDERATES

Jegenstorf, 16. Juni 2023

Lyth Sandra  
Gemeinderatspräsidentin



Holzäpfel Richard  
Gemeindeschreiber



Hachen Ulrich  
Finanzverwalter





**Bericht der Revisionsstelle zur Jahresrechnung 2022**  
an die Gemeindeversammlung der

**Einwohnergemeinde Jegenstorf, Jegenstorf**

Als Revisionsstelle haben wir die Jahresrechnung der Einwohnergemeinde Jegenstorf, bestehend aus Berichterstattung, Bilanz, Erfolgsrechnung, Investitionsrechnung, Geldflussrechnung und Anhang für das am 31. Dezember 2022 abgeschlossene Rechnungsjahr geprüft.

*Verantwortung des Gemeinderates*

Der Gemeinderat ist für die Aufstellung der Jahresrechnung in Übereinstimmung mit den kantonalen und kommunalen gesetzlichen Vorschriften verantwortlich. Diese Verantwortung beinhaltet die Ausgestaltung, Implementierung und Aufrechterhaltung eines internen Kontrollsystems mit Bezug auf die Aufstellung der Jahresrechnung, die frei von wesentlichen falschen Angaben als Folge von Verstössen oder Irrtümern ist. Darüber hinaus ist der Gemeinderat für die Anwendung sachgemässer Rechnungslegungsmethoden sowie die Vornahme angemessener Schätzungen verantwortlich.

*Verantwortung der Revisionsstelle*

Unsere Verantwortung ist es, aufgrund unserer Prüfung ein Prüfungsurteil über die Jahresrechnung abzugeben. Wir haben unsere Prüfung in Übereinstimmung mit den gesetzlichen Vorschriften und der Arbeitshilfe für Rechnungsprüfungsorgane (AH RPO, Ausgabe 2016) vorgenommen. Die Prüfung haben wir so zu planen und durchzuführen, dass wir hinreichende Sicherheit gewinnen, ob die Jahresrechnung frei von wesentlichen falschen Angaben ist.

Eine Prüfung beinhaltet die Durchführung von Prüfungshandlungen zur Erlangung von Prüfungsnachweisen für die in der Jahresrechnung enthaltenen Wertansätze und sonstigen Angaben. Die Auswahl der Prüfungshandlungen liegt im pflichtgemässen Ermessen des Prüfers. Dies schliesst eine Beurteilung der Risiken wesentlicher falscher Angaben in der Jahresrechnung als Folge von Verstössen oder Irrtümern ein. Bei der Beurteilung dieser Risiken berücksichtigt der Prüfer das interne Kontrollsystem, soweit es für die Aufstellung der Jahresrechnung von Bedeutung ist, um die den Umständen entsprechenden Prüfungshandlungen festzulegen, nicht aber um ein Prüfungsurteil über die Wirksamkeit des internen Kontrollsystems abzugeben. Die Prüfung umfasst zudem die Beurteilung der Angemessenheit der angewandten Rechnungslegungsmethoden, der Plausibilität der vorgenommenen Schätzungen sowie eine Würdigung der Gesamtdarstellung der Jahresrechnung. Wir sind der Auffassung, dass die von uns erlangten Prüfungsnachweise eine ausreichende und angemessene Grundlage für unser Prüfungsurteil bilden.

*Prüfungsurteil*



Nach unserer Beurteilung entspricht die Jahresrechnung für das am 31. Dezember 2022 abgeschlossene Rechnungsjahr den kantonalen und kommunalen gesetzlichen Vorschriften.

**Berichterstattung aufgrund weiterer gesetzlicher Vorschriften**

Wir bestätigen, dass wir die Anforderungen an die Befähigung gemäss Art. 123 GV erfüllen und keine mit unserer Unabhängigkeit nicht vereinbare Sachverhalte vorliegen. Wir beantragen, die Jahresrechnung per 31. Dezember 2022 mit Aktiven und Passiven von CHF 45'949'651.54 und einem Gesamtergebnis (Ertragsüberschuss) von CHF 3'713'726.09 zu genehmigen.

Burgdorf, 23. Mai 2023

BDO AG



Bernhard Remund  
Leitender Revisor  
Zugelassener Revisionsexperte



ppa. Maik Morf  
Zugelassener Revisionsexperte

## 10 GENEHMIGUNG DER JAHRESRECHNUNG

Das beschlussfassende Organ der Einwohnergemeinde Jegenstorf hat die Jahresrechnung 2022 am 16. Juni 2023 gemäss dem vorstehenden Antrag des Gemeinderates vom 24. April 2023 genehmigt.


3303 Jegenstorf, 16. Juni 2023

### NAMENS DER GEMEINDEVERSAMMLUNG

Kohler René  
Vize-Gemeindepräsident



Holzäpfel Richard  
Gemeindeschreiber



# 11 ANHANG

## 11.1 Regelwerk

### 11.1.1 Angewendetes Regelwerk

Der Rechnungsabschluss ist in Übereinstimmung mit den geltenden kantonalen gesetzlichen Grundlagen erstellt worden.

Gemeindegesezt (GG, BSG 170.11)

Gemeindeverordnung (GV, BSG 170.111)

Direktionsverordnung über den Finanzhaushalt der Gemeinden (FHDV, BSG 170.511)

Diese orientieren sich gemäss Art. 70 Absatz 1 GG am Harmonisierten Rechnungslegungsmodell für die Kantone und Gemeinden, HRM2, laut Handbuch der Konferenz der Kantonalen Finanzdirektoren. Die kantonalen Bestimmungen weichen in einzelnen Bereichen von den Empfehlungen des HRM2 ab. Das Amt für Gemeinden und Raumordnung stellt eine Auflistung dieser Ausnahmen zur Verfügung unter [www.be.ch/gemeinden](http://www.be.ch/gemeinden) > Rubrik Gemeindefinanzen > HRM2 > Praxishilfen.

### 11.1.2 Bewertung Finanzvermögen

Vermögenswerte im Finanzvermögen werden bilanziert, wenn sie einen künftigen Nutzen erbringen und ihr Wert verlässlich ermittelt werden kann. Sie werden bei erstmaliger Bilanzierung zu Anschaffungs- bzw. Herstellungskosten bilanziert. Entstehen der Gemeinde keine Kosten, wird zum Verkehrswert zum Zeitpunkt des Zugangs bilanziert. Folgebewertungen erfolgen zum Verkehrswert am Bilanzstichtag, wobei eine systematische Neubewertung bei Liegenschaften mit Ausnahme von Baurechten alle fünf Jahre oder bei Änderung des amtlichen Werts, bei allen anderen Vermögenswerten jährlich erfolgt. Die Bilanzwerte sind bei eingetretenen dauerhaften Wertminderungen oder Verlusten sofort zu berichtigen.

### Folgebewertung Finanzvermögen

(Art. 81 GV, BSG 170.111)

Das Finanzvermögen wurde gemäss Anhang 1 der GV periodisch neu bewertet.

Bilanz	Parzelle	Bezeichnung	Auf- /Abwertung	Aktueller Buchwert CHF	Bewertungsmethode (Anhang 1, GV)	Faktor	Letztmalige Bewertung
10800.00		Div. Parzellen	-10360.00	376'068.00	Amtlicher Wert x Faktor 1.4 Ziff.1	1.4 AW	31.12.2022
10800.01		Gewerbeland Bernfeld	-2'113'500.00	1'253'100.01	Fläche x Preis/m2 Ziff. 2, 1. Priorität	300.00/m2	31.12.2022
10800.02		Übriges Land Bernfeld Grünzone	-	826.00	Amtlicher Wert x Faktor 1.4 Ziff.1	1.4 AW	31.12.2019
10800.03		Bauland Aengerich Münchringen	-	2'333'000.00	Fläche x Preis/m2 Ziff. 2, 1. Priorität	500.00/m2	31.12.2019
10800.04		Silberfeld	14'500.00	14'500.00	Kaufpreis		31.12.2021
10800.05		Brüggackerstrasse	157'100.00	157'100.00	Kaufpreis		31.12.2021
10840.01		Bernfeldweg Bauernhaus	900'908.00	1'227'500.00	Verkehrswertschätzung	500.00/m2	31.12.2022
10840.02		Iffwilstrasse	-	2'228'100.00	Amtlicher Wert x Faktor 1.4 Ziff.1	1.4 AW	31.12.2019
10840.03		Bernstrasse STOWE	31'430.00	316'232.00	Amtlicher Wert x Faktor 1.4 Ziff.1	1.4 AW	31.12.2022

Bilanz	Parzelle	Bezeichnung	Auf- /Abwertung	Aktueller Buchwert CHF	Bewertungsmethode (Anhang 1, GV)	Faktor	Letztmalige Bewertung
10840.04		Iffwilstrasse Stöckli	47'880.00	135'100.00	Amtlicher Wert x Faktor 1.4 Ziff.1	1.4 AW	31.12.2022
10840.05		Iffwilstrasse Pfrundscheune	249'340.00	318'500.00	Amtlicher Wert x Faktor 1.4 Ziff.1	1.4 AW	31.12.2022
10840.06		Bernstrasse Ärztezentrum	-	3'873'660.00	Amtlicher Wert x Faktor 1.4 Ziff.1	1.4 AW	31.12.2020
10840.07		Einstellhallenplätze Zentrum	-	272'160.00	Amtlicher Wert x Faktor 1.4 Ziff.1	1.4 AW	31.12.2020
10840.08		Bernfeldweg Scheune	980.00	16'380.00	Amtlicher Wert x Faktor 1.4 Ziff.1	1.4 AW	31.12.2022
10840.09		Wohnungen Oberdorfstrasse Münchringen	-	244'160.00	Amtlicher Wert x Faktor 1.4 Ziff.1	1.4 AW	31.12.2021
10840.10		Areal Hambüel	-3'360.00	243'726.00	Amtlicher Wert x Faktor 1.4 Ziff.1	1.4 AW	31.12.2022
10840.11		Baurechtsparzelle Zentrum	-	1'855'556.00	Kapitalisierung Baurechtszins, Ziff.6	4.50%	31.12.2019
		<b>Total Buchwert</b>		<b>14'865'668.00</b>			

### 11.1.3 Bewertung Verwaltungsvermögen

Vermögenswerte im Verwaltungsvermögen werden bilanziert, wenn sie einen künftigen mehrjährigen öffentlichen Nutzen hervorbringen und ihr Wert verlässlich ermittelt werden kann. Sie werden zu Anschaffungs- bzw. Herstellkosten nach der Nettomethode bilanziert und nach der definierten Nutzungsdauer linear abgeschrieben. Entstehen der Gemeinde keine Kosten, wird zum Verkehrswert zum Zeitpunkt des Zugangs bilanziert. Die Bilanzwerte sind bei eingetretenen dauerhaften Wertminderungen oder Verlusten sofort zu berichtigen. Die geltenden Anlagekategorien und Nutzungsdauern sind in Anhang 2 GV umschrieben.

### 11.1.4 Aktivierungsgrenzen nach VVO Art. 38 Abs. 5

Allgemeiner Haushalt	50'000.00
Spezialfinanzierung Wasserversorgung	30'000.00
Spezialfinanzierung Abwasserentsorgung	30'000.00
Spezialfinanzierung Abfall	50'000.00
Spezialfinanzierung Feuerwehr	50'000.00

### 11.1.5 Bestehendes Verwaltungsvermögen

Seit dem Übergang auf HRM2 im Jahr 2016, wird das bestehende Verwaltungsvermögen des allgemeinen Haushaltes linear über 16 Jahre abgeschrieben. Davon ausgenommen sind die Positionen gemäss Ziffer 4.1.3 der Übergangsbestimmungen der GV. Dies entspricht während 16 Jahren wiederkehrend CHF 897'725.68

## 11.2 Grundlagen der Jahresrechnung

Als Grundlage für die Jahresrechnung 2022 dienen das Budget 2022 und die Jahresrechnung 2021.

Genehmigung/Prüfung:

	<b>Budget 2022</b>	<b>Jahresrechnung 2021</b>
Gemeinderat	11. Oktober 2021	25. April 2022
Bestätigungsbericht Rechnungsprüfungsorgan		24. Mai 2022
Gemeindeversammlung	19. November 2021	17. Juni 2022

## Eigenkapitalnachweis Einwohnergemeinde Jegenstorf

Eigenkapital per 01.01.2022			Veränderungsnachweis				Eigenkapital per 31.12.2022		
SG		TCHF	Erhöhung (+) durch		Reduktion (-) durch		SG		TCHF
			SG	TCHF	SG	TCHF	SG		TCHF
<b>29</b>	<b>Eigenkapital</b>	<b>29'319</b>		<b>6'425</b>		<b>3'216</b>	<b>29</b>	<b>Eigenkapital</b>	<b>32'528</b>
290	Verpflichtungen (+) bzw. Vorschüsse (-) gegenüber Spezialfinanzierungen	<b>6'652</b>		Einlagen in SF EK <b>97</b>		Entnahmen aus SF EK <b>24</b>	290	Verpflichtungen (+) bzw. Vorschüsse (-) gegenüber Spezialfinanzierungen	<b>6'725</b>
29000	SF Feuerwehr zweiseitig	343	9010.00	7	9011.00	0	29000	SF Feuerwehr einseitig oder	350
29001	SF Wasserversorgung	842	9010.00	64	9011.00	0	29001	SF Wasserversorgung	906
29002	SF Abwasserentsorgung	4'769	9010.00	0	9011.00	24	29002	SF Abwasserentsorgung	4'745
29003	SF Abfall	698	9010.00	26	9011.00	0	29003	SF Abfall	724
<b>293</b>	<b>Vorfinanzierungen</b>	<b>6'275</b>		Einlagen in Vorfinanzierungen EK <b>767</b>		Entnahmen aus Vorfinanzierungen des EK <b>59</b>	<b>293</b>	<b>Vorfinanzierungen</b>	<b>6'983</b>
29300	Allgemeiner Haushalt	0	3893.00	0	4893.00	0	29300	Allgemeiner Haushalt	0
29301	Wasserversorgung Werterhalt	1'461	3510.10/3510.50	220	4510.00	35	29301	Wasserversorgung Werterhalt	1'646
29302	Abwasserentsorgung Werterhalt	4'814	3510.10/3510.50	547	4510.00	24	29302	Abwasserentsorgung Werterhalt	5'337
<b>294</b>	<b>Reserven</b>	<b>97</b>		Einlagen <b>82</b>		Entnahmen <b>0</b>	<b>294</b>	<b>Reserven</b>	<b>179</b>
29400	Zusätzliche Abschreibungen	97	3894.00	82	4894.00	0	29400	Zusätzliche Abschreibungen	179
<b>296</b>	<b>Neubewertungsreserve Finanzvermögen</b>	<b>5'969</b>		Einlagen <b>0</b>		Entnahmen <b>1'293</b>	<b>296</b>	<b>Neubewertungsreserve Finanzvermögen</b>	<b>4'676</b>
29600	Neubewertungsreserve FV	5'173	3896.00	0	4896.00	1'293	29600	Neubewertungsreserve FV	3'880
29601	Schwankungsreserve	796	3896.00	0	4896.00	0	29601	Schwankungsreserve	796
<b>299</b>	<b>Bilanzüberschuss/-fehlbetrag</b>	<b>10'326</b>	<b>2990</b>	<b>Jahresergebnis (+/-)</b> <b>5'479</b>		<b>1'840</b>	<b>299</b>	<b>Bilanzüberschuss/-fehlbetrag</b>	<b>13'965</b>

## Rückstellungen

### 205 Kurzfristige Rückstellungen

Konto	Bezeichnung	Buchwert 01.01.2022	Veränderung			Buchwert 31.12.2022	Kommentar
			Bildung	Verwendung	Auflösung		
20500.00	Rückstellung Ferien- und Überzeitguthaben	114'902.29	0.00	-8'667.05	0.00	106'235.24	Betrifft sämtliche Abteilungen

### 208 Langfristige Rückstellungen

Konto	Bezeichnung	Buchwert 01.01.2022	Veränderung			Buchwert 31.12.2022	Kommentar
			Bildung	Verwendung	Auflösung		
20890.01	langfristige Rückstellungen für Steuerteilungen NP	255'174.55	161'621.00	0.00	0.00	416'795.55	gem. Auswertung NESKO Netto
20890.02	Rückstellungen Vorinvest. Bauprojekte ER	163'974.20	0.00	0.00	0.00	163'974.20	Vorinvestitionen Bauprojekte/Umsetzung Jahre später
20890.03	langfristige Rückstellungen für Steuerteilungen JP	139'844.25	0.00	-21'786.00	0.00	118'058.25	gem. Auswertung NESKO Netto

<b>Total kurzfristige Rückstellungen</b>		114'902.29	0.00	-8'667.05	0.00	106'235.24	
<b>Total langfristige Rückstellungen</b>		558'993.00	161'621.00	-21'786.00	0.00	698'828.00	
<b>Total Rückstellungen</b>		<b>673'895.29</b>	<b>161'621.00</b>	<b>-30'453.05</b>	<b>0.00</b>	<b>805'063.24</b>	

## Beteiligungsspiegel

Beteiligungen (im Sinne der öffentlichen Aufgabenerfüllung)											
Name, Sitz	Tätigkeitsgebiet	Nominalkapital (100%)	Eigentumsanteil	Stimmanteil	Wesentliche Beteiligte	Buchwert per 31.12.	Anschaffungswert	Wesentliche Beteiligungen der Organisation	Rechnungslegungsform; Aussage zur Jahresrechnung	Zahlungsströme Berichtsjahr	Spezifische Risiken
<b>Gemeindeeigene Unternehmen (Anstalten) gem. Art. 64 Abs. 1 Bst. b GG</b>											
<b>Öffentlich-rechtliche Organisationen der interkommunalen Zusammenarbeit (Gemeindeverbände, Anstalten etc.)*</b>											
Genossenschaft begleitetes Wohnen	Wohnungsbau	200'000				200'000	200'000		OR	Zins	
Emmental Trinkwasser	Wasserversorgung	3'681				3'681			HRM2	keine	
RBS Inhaberaktien	öffentlicher Verkehr	3				3			Swiss GAAP FER	keine	
SHGV Bern	Forstbereich	1				1			OR	keine	
Schweiz. Bibliotheksdienst	Bibliothek	1				1			OR	keine	
ZAR Emmental-Oberaargau AG	Zivilschutz	28'001				28'001			OR	keine	
KEBAG AG	Kehricht	5'000				5'000			OR	keine	
Alters- und Pflegeheim Friesenberg	Altersheim	2				2			OR	keine	
Elektra Fraubrunnen	Elektrizität	200				200			OR	Dividende	
Gen. Begleitetes Wohnen	Altersheim	20'000				20'000			OR	keine	
Verein Ferienheim Amt Fraubrunnen	Ferienheim	2				2			OR	keine	
<b>Art der Verpflichtung: Vereinsmitglied</b>											
<b>Ressort: Vormundschaft/Soziales</b>											
<b>Vertragliche Beziehungen zur Erfüllung von Gemeindeaufgaben*</b>											

Anmerkung: In der Jahresrechnung werden nur bilanzierte Beteiligungen abgebildet.



## Gewährleistungsspiegel

Name, Sitz, Rechtsform	Eigentümer wesentliche Miteigentümer	Angaben zu den gesicherten Leistungen Art, Betrag, Verfall, Zinsangaben usw.)	Zahlungsströme im Berichtsjahr	Spezifische zusätzliche Angaben
<b>Privatrechtliche Unternehmen (nach OR/ZGB)</b>				
PK Previs, Bern, Stiftung	Versicherte	Nachschusspflicht bei Unterdeckung, Sanierungsmassnahmen je nach Deckungsgrad	Prämien	
<b>Öffentlich-rechtliche Unternehmen (nach Gemeindegesetz)</b>				
keine				
<b>Öffentlich-rechtliche Verträge</b>				
keine				
<b>Weitere Verpflichtungen (Altlasten, Leasing usw.)</b>				
Toshiba	Verwaltung	Leasingverträge zu Drucker	Leasinggebühren	Vertragsdauer i.R. 60 Monate ab 01.01.20
Toshiba	Schule	Leasingverträge zu Drucker	Leasinggebühren	Vertragsdauer i.R. 60 Monate ab 01.01.20

## Anlagespiegel Finanzvermögen detailliert

1.1.2022 - 31.12.2022

	Anschaffungskosten					kumulierte Wertberichtigungen						Buchwerte		Versich. werte
	AW per 1.1.2022	Zuwachs/ Zugänge	Abgänge	Umglieder- ungen	AW per 31.12.2022	Stand per 1.1.2022	Wert- minder.	Aufwert- ungen	Umglieder- ungen	Stand per 31.12.2022	BW netto 31.12.2022	davon in Leasing		
<b>108 Finanzvermögen Sachanlagen</b>	<b>15'641'171.01</b>	<b>0.00</b>	<b>0.00</b>	<b>0.00</b>	<b>15'641'171.01</b>	<b>121'179.00</b>	<b>-2'127'220.00</b>	<b>1'230'538.00</b>	<b>0.00</b>	<b>-775'503.00</b>	<b>14'865'668.01</b>	<b>0.00</b>	<b>0.00</b>	
<b>1080 Grundstücke unüberbaut</b>	<b>6'141'974.01</b>	<b>0.00</b>	<b>0.00</b>	<b>0.00</b>	<b>6'141'974.01</b>	<b>116'480.00</b>	<b>-2'123'860.00</b>	<b>0.00</b>	<b>0.00</b>	<b>-2'007'380.00</b>	<b>4'134'594.01</b>	<b>0.00</b>	<b>0.00</b>	
1'080'000'000	Diverse Parzellen	269'948.00	0.00	0.00	269'948.00	116'480.00	-10'360.00	0.00	0.00	106'120.00	376'068.00			
1'080'000'001	Gewerbeland Bernfeld	3'366'600.01	0.00	0.00	3'366'600.01	0.00	-2'113'500.00	0.00	0.00	-2'113'500.00	1'253'100.01			
1'080'000'002	übriges Land Bernfeld Grünzone	826.00	0.00	0.00	826.00	0.00	0.00	0.00	0.00	0.00	826.00			
1'080'000'003	Bauland Aengerich Mü	2'333'000.00	0.00	0.00	2'333'000.00	0.00	0.00	0.00	0.00	0.00	2'333'000.00			
1'080'000'004	Silberfeld	14'500.00	0.00	0.00	14'500.00	0.00	0.00	0.00	0.00	0.00	14'500.00			
1'080'000'005	Brüggackerstrasse	157'100.00	0.00	0.00	157'100.00	0.00	0.00	0.00	0.00	0.00	157'100.00			
<b>1084 Gebäude Finanzvermögen (entwidmet)</b>	<b>9'499'197.00</b>	<b>0.00</b>	<b>0.00</b>	<b>0.00</b>	<b>9'499'197.00</b>	<b>4'699.00</b>	<b>-3'360.00</b>	<b>1'230'538.00</b>	<b>0.00</b>	<b>1'231'877.00</b>	<b>10'731'074.00</b>	<b>0.00</b>	<b>0.00</b>	
1'084'000'001	Bernfeldweg Bauernhaus	326'592.00	0.00	0.00	326'592.00	0.00	0.00	900'908.00	0.00	900'908.00	1'227'500.00			
1'084'000'002	Iffwilstrasse	2'228'100.00	0.00	0.00	2'228'100.00	0.00	0.00	0.00	0.00	0.00	2'228'100.00			
1'084'000'003	Bernstrasse STOWE	284'802.00	0.00	0.00	284'802.00	0.00	0.00	31'430.00	0.00	31'430.00	316'232.00			
1'084'000'004	Iffwilstrasse Stöckli	87'220.00	0.00	0.00	87'220.00	0.00	0.00	47'880.00	0.00	47'880.00	135'100.00			
1'084'000'005	Iffwilstrasse Pfrundscheune	69'160.00	0.00	0.00	69'160.00	0.00	0.00	249'340.00	0.00	249'340.00	318'500.00			
1'084'000'006	Bernstrasse Ärztezentrum	3'813'740.00	0.00	0.00	3'813'740.00	59'920.00	0.00	0.00	0.00	59'920.00	3'873'660.00			
1'084'000'007	Einstellhallenplätze Zentrum	360'000.00	0.00	0.00	360'000.00	-87'840.00	0.00	0.00	0.00	-87'840.00	272'160.00			
1'084'000'008	Bernfeldweg Scheune	15'400.00	0.00	0.00	15'400.00	0.00	0.00	980.00	0.00	980.00	16'380.00			
1'084'000'009	Wohnungen Oberdorfstr. Mü	223'720.00	0.00	0.00	223'720.00	20'440.00	0.00	0.00	0.00	20'440.00	244'160.00			
1'084'000'010	Areal Hambüel	234'907.00	0.00	0.00	234'907.00	12'179.00	-3'360.00	0.00	0.00	8'819.00	243'726.00			
1'084'000'011	Baurechtsparzelle Zentrum	1'855'556.00	0.00	0.00	1'855'556.00	0.00	0.00	0.00	0.00	0.00	1'855'556.00			

## Anlagespiegel Sachanlagen Verwaltungsvermögen detailliert

1.1.2022 - 31.12.2022

	Anschaffungskosten				kumulierte ordentliche Abschreibungen						Buchwerte		
	AW per 1.1.2022	Zuwachs/ Zugänge	Abgänge	Umglieder.	AW per 31.12.2022	Stand per 1.1.2022	Planm. Abschr.	Aus.plan. Abschr.	Wertkorr.	Stand per 31.12.2022	BW netto 31.12.2022	davon in Leasing	Versich. werte
<b>140 Sachanlagen Verwaltungsvermögen</b>	<b>8'486'539.64</b>	<b>1'478'938.00</b>	<b>0.00</b>	<b>0.00</b>	<b>9'965'477.64</b>	<b>-702'151.99</b>	<b>242'871.90</b>	<b>0.00</b>	<b>0.00</b>	<b>-945'023.89</b>	<b>9'020'453.75</b>	<b>0.00</b>	<b>0.00</b>
1401 Strassen/Verkehrwege/öffentl. Beleuchtung	1'672'627.05	0.00	0.00	582'787.85	2'255'414.90	-199'813.05	66'734.85	0.00	0.00	-266'547.90	1'988'867.00	0.00	0.00
1'401'000'000 Quartierweg/Blumenweg	95'710.05	0.00	0.00	0.00	95'710.05	-12'685.05	2'442.00	0.00	0.00	-15'127.05	80'583.00		
1'401'000'001 Höheweg	40'777.65	0.00	0.00	0.00	40'777.65	-6'114.65	1'019.00	0.00	0.00	-7'133.65	33'644.00		
1'401'000'002 Brücke Mattstettenstrasse	151'541.50	0.00	0.00	0.00	151'541.50	-21'127.50	3'836.00	0.00	0.00	-24'963.50	126'578.00		
1'401'000'003 Beleuchtung Schulweg Mü	69'359.50	0.00	0.00	0.00	69'359.50	-19'528.50	3'559.00	0.00	0.00	-23'087.50	46'272.00		
1'401'000'004 Pilot Strassenbeleuchtung	29'200.25	0.00	0.00	0.00	29'200.25	-8'221.25	1'498.00	0.00	0.00	-9'719.25	19'481.00		
1'401'000'005 Münchringen Zone30/Planung	123'759.15	0.00	0.00	0.00	123'759.15	-6'533.15	3'349.00	0.00	0.00	-9'882.15	113'877.00		
1'401'000'006 Erneuerung Strassenbel. LED	273'148.80	0.00	0.00	0.00	273'148.80	-54'628.80	13'657.00	0.00	0.00	-68'285.80	204'863.00		
1'401'000'007 Sanierung Hofweg	315'240.05	0.00	0.00	0.00	315'240.05	-31'451.05	7'883.00	0.00	0.00	-39'334.05	275'906.00		
1'401'000'008 Erschliessung Bernfeld	292'779.50	0.00	0.00	0.00	292'779.50	-26'539.50	7'396.00	0.00	0.00	-33'935.50	258'844.00		
1'401'000'009 Bahnübergang RBS	50'000.00	0.00	0.00	0.00	50'000.00	-5'000.00	1'250.00	0.00	0.00	-6'250.00	43'750.00		
1'401'000'010 Trottoir Jörmatte	70'596.15	0.00	0.00	0.00	70'596.15	-3'913.15	1'802.00	0.00	0.00	-5'715.15	64'881.00		
1'401'000'011 Konzept & Umsetzung Zone 30 Jeg	63'960.45	0.00	0.00	0.00	63'960.45	-1'640.45	1'640.00	0.00	0.00	-3'280.45	60'680.00		
1'401'000'012 Projektierung Kreisel Schützenweg	26'316.55	0.00	0.00	0.00	26'316.55	-674.55	675.00	0.00	0.00	-1'349.55	24'967.00		
1'401'000'013 Urtenenweg Münchringen	70'237.45	0.00	0.00	0.00	70'237.45	-1'755.45	1'756.00	0.00	0.00	-3'511.45	66'726.00		
1'401'000'014 Gesamtanierung Oberdorfstrasse Jegenstorf	0.00	0.00	0.00	566'659.75	566'659.75	0.00	14'166.75	0.00	0.00	-14'166.75	552'493.00		
1'401'000'015 Beleuchtung Oberdorfstrasse Jegenstorf	0.00	0.00	0.00	16'128.10	16'128.10	0.00	806.10	0.00	0.00	-806.10	15'322.00		
1402 Wasserbau	0.00	11'316.95	0.00	99'671.55	110'988.50	0.00	5'549.50	0.00	0.00	-5'549.50	105'439.00	0.00	0.00
1'402'000'000 Hochwasserschutz	0.00	11'316.95	0.00	99'671.55	110'988.50	0.00	5'549.50	0.00	0.00	-5'549.50	105'439.00		
1403 Tiefbauten übrige	3'827'922.30	56'563.45	0.00	942'025.25	4'826'511.00	-172'331.30	61'185.70	0.00	0.00	-233'517.00	4'592'994.00	0.00	0.00
1'403'100'000 WL Hindelbank-Holzmühle	40'195.85	0.00	0.00	0.00	40'195.85	-3'012.85	502.00	0.00	0.00	-3'514.85	36'681.00		
1'403'100'001 Leitung Solothurnstrasse	399'635.15	0.00	0.00	0.00	399'635.15	-30'639.15	4'986.00	0.00	0.00	-35'625.15	364'010.00		
1'403'100'002 Leitung Lerchenweg	38'605.00	0.00	0.00	0.00	38'605.00	-2'898.00	483.00	0.00	0.00	-3'381.00	35'224.00		
1'403'100'003 Leitung Quartier- & Blumenweg	227'218.40	0.00	0.00	0.00	227'218.40	-15'168.40	2'866.00	0.00	0.00	-18'034.40	209'184.00		
1'403'100'004 Löschschutz Jörmatte	13'882.15	0.00	0.00	0.00	13'882.15	-1'043.15	173.00	0.00	0.00	-1'216.15	12'666.00		
1'403'100'005 Leitung Hasenmattweg-Solecht	57'140.30	0.00	0.00	0.00	57'140.30	-4'284.30	714.00	0.00	0.00	-4'998.30	52'142.00		
1'403'100'006 Leitung Bimerweg	71'673.50	0.00	0.00	0.00	71'673.50	-5'361.50	896.00	0.00	0.00	-6'257.50	65'416.00		
1'403'100'007 Leitungssers.Solothurnstr.2E tap	118'057.60	0.00	0.00	0.00	118'057.60	-7'379.60	1'476.00	0.00	0.00	-8'855.60	109'202.00		
1'403'100'008 GWP Generelle Wasserversorgung	25'019.70	0.00	0.00	0.00	25'019.70	-1'251.70	313.00	0.00	0.00	-1'564.70	23'455.00		
1'403'100'009 Wasserleitung Münchringenstras	185'523.20	0.00	0.00	0.00	185'523.20	-9'112.20	2'321.00	0.00	0.00	-11'433.20	174'090.00		
1'403'100'010 Sanierung Hofweg	148'607.55	0.00	0.00	0.00	148'607.55	-7'431.55	1'858.00	0.00	0.00	-9'289.55	139'318.00		
1'403'100'011 Bernfeldweg, Hauptleitung	127'929.80	0.00	0.00	0.00	127'929.80	-4'453.80	1'604.00	0.00	0.00	-6'057.80	121'872.00		
1'403'100'012 Zuzwilstrasse - Verlängerung	130'771.25	0.00	0.00	0.00	130'771.25	-3'269.25	1'635.00	0.00	0.00	-4'904.25	125'867.00		
1'403'100'013 Solecht Ersatz Wasserhauptleitung	172'626.15	0.00	0.00	0.00	172'626.15	-2'158.15	2'158.00	0.00	0.00	-4'316.15	168'310.00		

## Anlagespiegel Sachanlagen Verwaltungsvermögen detailliert

1.1.2022 - 31.12.2022

		Anschaffungskosten				kumulierte ordentliche Abschreibungen						Buchwerte		
		AW per 1.1.2022	Zuwachs/ Zugänge	Abgänge	Umglieder.	AW per 31.12.2022	Stand per 1.1.2022	Planm. Abschr.	Aus.plan. Abschr.	Wertkorr.	Stand per 31.12.2022	BW netto 31.12.2022	davon in Leasing	Versich. werte
1'403'100'014	Wasserl. & Löschschutz Mattstettenstrasse	337'626.95	0.00	0.00	0.00	337'626.95	-4'219.95	4'220.00	0.00	0.00	-8'439.95	329'187.00		
1'403'100'015	Urtenenweg Münchringen Wasserleitung	144'058.20	0.00	0.00	0.00	144'058.20	-1'801.20	1'801.00	0.00	0.00	-3'602.20	140'456.00		
1'403'100'016	Gesamtsanierung Oberdorfstrasse Jegenstorf	0.00	0.00	0.00	452'027.65	452'027.65	0.00	5'650.65	0.00	0.00	-5'650.65	446'377.00		
1'403'100'017	Wasserhauptleitung Rosenweg	0.00	0.00	0.00	128'267.85	128'267.85	0.00	1'602.85	0.00	0.00	-1'602.85	126'665.00		
1'403'200'000	Leitung Quartier- & Blumenweg	59'123.15	0.00	0.00	0.00	59'123.15	-4'190.15	742.00	0.00	0.00	-4'932.15	54'191.00		
1'403'200'001	Rahmenkredit GEP 2015-2018	1'463'213.50	56'563.45	0.00	0.00	1'519'776.95	-61'890.50	19'182.45	0.00	0.00	-81'072.95	1'438'704.00		
1'403'200'002	Urtenenweg Münchringen Abasser	15'618.65	0.00	0.00	0.00	15'618.65	-195.65	195.00	0.00	0.00	-390.65	15'228.00		
1'403'200'003	Gesamtsanierung Oberdorfstrasse Jegenstorf	0.00	0.00	0.00	361'729.75	361'729.75	0.00	4'521.75	0.00	0.00	-4'521.75	357'208.00		
1'403'300'000	Unterflurcontainer Sammelstelle	51'396.25	0.00	0.00	0.00	51'396.25	-2'570.25	1'285.00	0.00	0.00	-3'855.25	47'541.00		
1404 Hochbauten		1'402'372.29	213'323.85	0.00	0.00	1'615'696.14	-119'000.29	66'149.85	0.00	0.00	-185'150.14	1'430'546.00	0.00	0.00
1'404'000'001	Gy/Ersatz Wärmeverteilung	39'957.34	0.00	0.00	0.00	39'957.34	-8'826.34	1'638.00	0.00	0.00	-10'464.34	29'493.00		
1'404'000'002	Säget/Ersatz Wärmeverteilung	143'310.25	0.00	0.00	0.00	143'310.25	-18'892.25	5'655.00	0.00	0.00	-24'547.25	118'763.00		
1'404'000'003	Oberdorfstr.4a/Wohnung	122'528.45	0.00	0.00	0.00	122'528.45	-19'604.45	4'901.00	0.00	0.00	-24'505.45	98'023.00		
1'404'000'004	Sportplatz Gy/Beleuchtung	70'067.90	0.00	0.00	0.00	70'067.90	-8'997.90	2'776.00	0.00	0.00	-11'773.90	58'294.00		
1'404'000'005	Gy II/bauliche Sofortmassnahmen	99'723.10	0.00	0.00	0.00	99'723.10	-7'158.10	4'025.00	0.00	0.00	-11'183.10	88'540.00		
1'404'000'006	Gy I/Planungskosten&Wettbew erb	819'744.45	213'323.85	0.00	0.00	1'033'068.30	-46'958.45	42'873.85	0.00	0.00	-89'832.30	943'236.00		
1'404'000'007	Iffwilstrasse 4 Anschluss Wärmeverbund	46'204.35	0.00	0.00	0.00	46'204.35	-3'696.35	1'848.00	0.00	0.00	-5'544.35	40'660.00		
1'404'000'008	Iffwilstrasse 4 / Liftersatz	60'836.45	0.00	0.00	0.00	60'836.45	-4'866.45	2'433.00	0.00	0.00	-7'299.45	53'537.00		
1406 Mobilien,Maschinen,Fahrzeuge		459'441.10	0.00	0.00	0.00	459'441.10	-205'246.10	41'667.00	0.00	0.00	-246'913.10	212'528.00	0.00	0.00
1'406'000'000	Mobilien Kindergarten	58'409.90	0.00	0.00	0.00	58'409.90	-37'259.90	5'287.00	0.00	0.00	-42'546.90	15'863.00		
1'406'000'001	Kommunalfahrzeug	160'969.35	0.00	0.00	0.00	160'969.35	-96'582.35	16'097.00	0.00	0.00	-112'679.35	48'290.00		
1'406'000'002	Kubota Kompakttraktor	52'771.05	0.00	0.00	0.00	52'771.05	-26'385.05	5'277.00	0.00	0.00	-31'662.05	21'109.00		
1'406'000'003	Zug- und Transportfahrzeug FW	74'463.65	0.00	0.00	0.00	74'463.65	-11'169.65	3'723.00	0.00	0.00	-14'892.65	59'571.00		
1'406'000'004	Ersatz Stühle_Schülerpulte Gy	112'827.15	0.00	0.00	0.00	112'827.15	-33'849.15	11'283.00	0.00	0.00	-45'132.15	67'695.00		
1407 Anlagen im Bau		1'108'335.65	1'197'733.75	0.00	-1'624'484.65	681'584.75	0.00	0.00	0.00	0.00	0.00	681'584.75	0.00	0.00
1'407'000'000	Im Bau Öffentliche Beleuchtung	11'659.35	4'468.75	0.00	-16'128.10	0.00	0.00	0.00	0.00	0.00	0.00	0.00		
1'407'000'001	Im Bau Strassen & Verkehrswege	332'948.10	260'079.50	0.00	-566'659.75	26'367.85	0.00	0.00	0.00	0.00	0.00	26'367.85		
1'407'000'002	Im Bau Hochbauten	0.00	551'231.75	0.00	0.00	551'231.75	0.00	0.00	0.00	0.00	0.00	551'231.75		
1'407'000'003	Im Bau Gewässerverbauungen	45'485.50	54'186.05	0.00	-99'671.55	0.00	0.00	0.00	0.00	0.00	0.00	0.00		
1'407'100'000	Anlagen im Bau Wasserversorg.	463'067.85	205'284.50	0.00	-580'295.50	88'056.85	0.00	0.00	0.00	0.00	0.00	88'056.85		

## Anlagespiegel Sachanlagen Verwaltungsvermögen detailliert

1.1.2022 - 31.12.2022

		Anschaffungskosten				kumulierte ordentliche Abschreibungen						Buchwerte		Versich. werte
		AW per 1.1.2022	Zuwachs/ Zugänge	Abgänge	Umglieder.	AW per 31.12.2022	Stand per 1.1.2022	Planm. Abschr.	Aus.plan. Abschr.	Wertkorr.	Stand per 31.12.2022	BW netto 31.12.2022	davon in Leasing	
1'407'200'000	Anlagen i. Bau Abwasserentsorg	255'174.85	122'483.20	0.00	-361'729.75	15'928.30	0.00	0.00	0.00	0.00	0.00	15'928.30		
1409	Übrige Sachanlagen *(ohne 14099)	15'841.25	0.00	0.00	0.00	15'841.25	-5'761.25	1'585.00	0.00	0.00	-7'346.25	8'495.00	0.00	0.00
1'409'000'001	Digitalisierung Schulanlagen	8'644.85	0.00	0.00	0.00	8'644.85	-4'321.85	865.00	0.00	0.00	-5'186.85	3'458.00		
1'409'000'002	Planungskosten Jörmatte	7'196.40	0.00	0.00	0.00	7'196.40	-1'439.40	720.00	0.00	0.00	-2'159.40	5'037.00		
<b>149</b>	<b>Bestehendes Verwaltungsvermögen</b>	<b>14'930'420.28</b>	<b>0.00</b>	<b>0.00</b>	<b>0.00</b>	<b>14'930'420.28</b>	<b>-5'598'906.28</b>	<b>933'150.00</b>	<b>0.00</b>	<b>0.00</b>	<b>-6'532'056.28</b>	<b>8'398'364.00</b>	<b>0.00</b>	<b>0.00</b>
1490	Allgemeiner Haushalt	14'363'606.68	0.00	0.00	0.00	14'363'606.68	-5'386'351.68	897'725.00	0.00	0.00	-6'284'076.68	8'079'530.00	0.00	0.00
1'409'900'000	Sammelkonto VV Allgem.Haushalt	14'363'606.68	0.00	0.00	0.00	14'363'606.68	-5'386'351.68	897'725.00	0.00	0.00	-6'284'076.68	8'079'530.00		
1493	Abfallentsorgung	55'496.90	0.00	0.00	0.00	55'496.90	-20'811.90	3'468.00	0.00	0.00	-24'279.90	31'217.00	0.00	0.00
1'409'930'000	Sammelkonto VV Abfall	55'496.90	0.00	0.00	0.00	55'496.90	-20'811.90	3'468.00	0.00	0.00	-24'279.90	31'217.00		
1494	Feuerwehr	511'316.70	0.00	0.00	0.00	511'316.70	-191'742.70	31'957.00	0.00	0.00	-223'699.70	287'617.00	0.00	0.00
1'409'950'000	Sammelkonto VV Feuerwehr	511'316.70	0.00	0.00	0.00	511'316.70	-191'742.70	31'957.00	0.00	0.00	-223'699.70	287'617.00		

## Anlagespiegel Übriges Verwaltungsvermögen detailliert

1.1.2022 - 31.12.2022

	Anschaffungskosten				kumulierte ordentliche Abschreibungen						Buchwerte		Versich. werte
	AW per 1.1.2022	Zuwachs/ Zugänge	Abgänge	Umglieder.	AW per 31.12.2022	Stand per 1.1.2022	Planm. Abschr.	Aus.plan. Abschr.	Wertkorr.	Stand per 31.12.2022	BW netto 31.12.2022	davon in Leasing	
<b>142 Total Immaterielle Anlagen VV</b>	<b>610'993.70</b>	<b>178'403.95</b>	<b>0.00</b>	<b>0.00</b>	<b>789'397.65</b>	<b>-452'709.70</b>	<b>114'684.00</b>	<b>0.00</b>	<b>0.00</b>	<b>-567'393.70</b>	<b>222'003.95</b>	<b>0.00</b>	<b>0.00</b>
<b>Software</b>	<b>610'993.70</b>	<b>178'403.95</b>	<b>0.00</b>	<b>0.00</b>	<b>789'397.65</b>	<b>-452'709.70</b>	<b>114'684.00</b>	<b>0.00</b>	<b>0.00</b>	<b>-567'393.70</b>	<b>222'003.95</b>	<b>0.00</b>	<b>0.00</b>
1'420'000'000 Informatik Sozialdienst	49'817.40	0.00	0.00		49'817.40	-49'817.40	0.00	0.00	0.00	-49'817.40	0.00		
1'420'000'001 Informatik Gemeindeverwaltung	94'230.35	0.00	0.00		94'230.35	-94'230.35	0.00	0.00	0.00	-94'230.35	0.00		
1'420'000'002 Geschäftsverwaltung Axioma	46'473.55	0.00	0.00		46'473.55	-37'178.55	9'295.00	0.00	0.00	-46'473.55	0.00		
1'420'000'003 Informatik RZ Gemeindeverwaltung	0.00	39'115.35	0.00		39'115.35	0.00	0.00	0.00	0.00	0.00	39'115.35		
1'420'000'004 Informatik RZ SDRJ	0.00	32'817.60	0.00		32'817.60	0.00	0.00	0.00	0.00	0.00	32'817.60		
1'420'100'000 Informatik Schule 2018	263'041.70	0.00	0.00		263'041.70	-210'432.70	52'609.00	0.00	0.00	-263'041.70	0.00		
1'420'100'001 Informatik Schule 2019	46'448.25	0.00	0.00		46'448.25	-27'869.25	9'289.00	0.00	0.00	-37'158.25	9'290.00		
1'420'100'002 Informatik Schule 2020	54'923.45	0.00	0.00		54'923.45	-21'969.45	10'985.00	0.00	0.00	-32'954.45	21'969.00		
1'420'100'003 Informatik Schule 2021	56'059.00	0.00	0.00		56'059.00	-11'212.00	11'212.00	0.00	0.00	-22'424.00	33'635.00		
1'420'100'004 Informatik Schule 2022	0.00	106'471.00	0.00		106'471.00	0.00	21'294.00	0.00	0.00	-21'294.00	85'177.00		
<b>Immat. Anlagen in Realisierung</b>	<b>0.00</b>	<b>0.00</b>	<b>0.00</b>	<b>0.00</b>	<b>0.00</b>	<b>0.00</b>	<b>0.00</b>	<b>0.00</b>	<b>0.00</b>	<b>0.00</b>	<b>0.00</b>	<b>0.00</b>	<b>0.00</b>
<b>144 Total Darlehen VV</b>	<b>200'000.00</b>	<b>0.00</b>	<b>0.00</b>	<b>0.00</b>	<b>200'000.00</b>	<b>0.00</b>	<b>0.00</b>	<b>0.00</b>	<b>0.00</b>	<b>0.00</b>	<b>200'000.00</b>	<b>0.00</b>	<b>0.00</b>
<b>Darlehen</b>	<b>200'000.00</b>	<b>0.00</b>	<b>0.00</b>	<b>0.00</b>	<b>200'000.00</b>	<b>0.00</b>	<b>0.00</b>	<b>0.00</b>	<b>0.00</b>	<b>0.00</b>	<b>200'000.00</b>	<b>0.00</b>	<b>0.00</b>
1'444'000'001 Gen. begl. Wohnen	200'000.00	0.00	0.00		200'000.00	0.00	0.00	0.00	0.00	0.00	200'000.00		
<b>145 Total Beteiligungen VV</b>	<b>56'891.00</b>	<b>0.00</b>	<b>0.00</b>	<b>0.00</b>	<b>56'891.00</b>	<b>0.00</b>	<b>0.00</b>	<b>0.00</b>	<b>0.00</b>	<b>0.00</b>	<b>56'891.00</b>	<b>0.00</b>	<b>0.00</b>
<b>Beteiligungen</b>	<b>56'891.00</b>	<b>0.00</b>	<b>0.00</b>	<b>0.00</b>	<b>56'891.00</b>	<b>0.00</b>	<b>0.00</b>	<b>0.00</b>	<b>0.00</b>	<b>0.00</b>	<b>56'891.00</b>	<b>0.00</b>	<b>0.00</b>
1'452'000'001 Vennersmühle Wasserversorgung	3'681.00	0.00	0.00		3'681.00	0.00	0.00	0.00	0.00	0.00	3'681.00		
1'454'000'001 RBS Inhaberaktien	3.00	0.00	0.00		3.00	0.00	0.00	0.00	0.00	0.00	3.00		
1'454'000'002 SHGV Bern / Forsten	1.00	0.00	0.00		1.00	0.00	0.00	0.00	0.00	0.00	1.00		
1'454'000'003 Schweiz. Bibliotheksdienst	1.00	0.00	0.00		1.00	0.00	0.00	0.00	0.00	0.00	1.00		
1'454'000'004 ZAR Emmental-Oberaargau AG	28'001.00	0.00	0.00		28'001.00	0.00	0.00	0.00	0.00	0.00	28'001.00		
1'454'000'005 KEBAG AG	5'000.00	0.00	0.00		5'000.00	0.00	0.00	0.00	0.00	0.00	5'000.00		
1'454'000'006 Alters- & Pflegeh. Frienisberg	2.00	0.00	0.00		2.00	0.00	0.00	0.00	0.00	0.00	2.00		
1'454'000'007 Elektra Fraubrunnen	200.00	0.00	0.00		200.00	0.00	0.00	0.00	0.00	0.00	200.00		
1'454'000'008 Gen.begl.Wohnen Urtenen-Schönb	20'000.00	0.00	0.00		20'000.00	0.00	0.00	0.00	0.00	0.00	20'000.00		
1'456'000'001 Verein Ferienh.Amt Fraubrunne	2.00	0.00	0.00		2.00	0.00	0.00	0.00	0.00	0.00	2.00		

## 11.8 Kreditkontrolle

### 11.8.1 Verpflichtungskredite für Investitionen

Kreditbeschluss				Kreditkontrolle								
Konto-Nr.	Organ	Datum	Kreditsumme (brutto)	Objektbezeichnung	in CHF							Abrechnungsdatum
					Kumulierte Ausgaben 01.01.2022	Investitionsausgaben	Kumulierte Ausgaben 31.12.2022	Kumulierte Einnahmen 01.01.2022	Investitions-einnahmen	Kumulierte Einnahmen 31.12.2022	Saldo	
<b>0 Allgemeine Verwaltung</b>												
0220.5200.03	GR	12.09.2022	88'000.00	RZ Anschluss Gemeindeverwaltung	0.00	39'115.35	39'115.35	0.00	0.00	0.00	48'884.65	
<b>2 Bildung</b>												
2171.5040.07	Urne	28.11.2021	16'100'000.00	Gyrisberg I Ersatzneubau	0.00	551'231.75	551'231.75	0.00	0.00	0.00	15'548'768.25	
2171.5040.08	GR	11.04.2022	115'000.00	Gyrisberg II / Ersatz Teppichböden	0.00	0.00	0.00	0.00	0.00	0.00	115'000.00	
2171.5290.02	GV	19.06.2020	800'000.00	Gyrisberg I, Planungskredit	620'195.80	213'323.85	833'519.65	0.00	0.00	0.00	-33'519.65	17.06.2022
2190.5060.06	GR	01.03.2021	60'200.00	IT Tranche 2021	56'059.00	0.00	56'059.00	0.00	0.00	0.00	4'141.00	17.01.2022
2190.5060.07	GR	01.02.2022	109'000.00	IT Tranche 2022	0.00	106'471.00	106'471.00	0.00	0.00	0.00	2'529.00	
<b>5 Soziale Sicherheit</b>												
5796.5200.01	GR	12.09.2022	78'000.00	RZ Anschluss SDRJ	0.00	32'817.60	32'817.60	0.00	0.00	0.00	45'182.40	
<b>6 Verkehr und Nachrichtenübermittlung</b>												
6150.5010.09	GR	23.04.2012	775'000.00	Erschliessung Bernfeld (1. & 2. Etappe)	661'316.95	0.00	661'316.95	0.00	0.00	0.00	113'683.05	01.01.2022
6150.5010.15	GR	23.10.2017	150'000.00	Münchringen-Zone Tempo 30	115'259.15	0.00	115'259.15	0.00	0.00	0.00	34'740.85	05.12.2022
6150.5010.16	GV	24.11.2017	660'000.00	Gesamtsanierung Oberdorfstrasse Jegenstorf	309'653.30	244'277.10	553'930.40	0.00	0.00	0.00	106'069.60	
6150.5010.17	GV	23.11.2018	432'000.00	Alltagsveloroute J'torf-Fr brunnen-Bätterkinden	10'565.45	11'254.65	21'820.10	0.00	0.00	0.00	410'179.90	
6150.5010.19	GV	17.06.2022	45'200.00	Friedhofweg Gesamtsanierung	0.00	0.00	0.00	0.00	0.00	0.00	45'200.00	
6150.5010.20	GV	17.06.2022	110'000.00	Wiggiswilweg Gesamtsanierung	0.00	4'547.75	4'547.75	0.00	0.00	0.00	105'452.25	
6151.5010.04	GV	24.11.2017	63'000.00	Gesamtsanierung Oberdorfstrasse Jegenstorf	11'659.35	4'468.75	16'128.10	0.00	0.00	0.00	46'871.90	
<b>7 Umwelt und Raumordnung</b>												
7101.5031.06	GR	23.04.2012	37'500.00	Erschliessung Bernfeld (1. & 2. Etappe)	36'651.60	0.00	36'651.60	6'000.00	0.00	6'000.00	6'848.40	
7101.5031.13	GV	24.11.2017	635'000.00	Gesamtsanierung Oberdorfstrasse Jegenstorf	381'597.00	82'327.60	463'924.60	0.00	0.00	0.00	171'075.40	
7101.5031.16	GR	04.11.2019	195'000.00	Solecht Ersatz Wasserhauptleitung	172'626.15	0.00	172'626.15	0.00	0.00	0.00	22'373.85	05.12.2022
7101.5031.17	GR	21.09.2020	170'000.00	Ersatz Wasserleitung Rosenweg	93'367.80	34'900.05	128'267.85	0.00	0.00	0.00	41'732.15	30.01.2023
7101.5031.18	GR	21.09.2020	460'000.00	Neubau Wasserl. & Löschschtz Mattstettenstr.	337'626.95	0.00	337'626.95	0.00	0.00	0.00	122'373.05	17.06.2022
7101.5031.19	GV	20.11.2020	292'000.00	Urtenenweg Münchringen, Ersatz Wasserleitung	144'058.20	0.00	144'058.20	0.00	0.00	0.00	147'941.80	17.06.2022
7101.5031.20	GR	06.12.2021	140'000.00	Transportleitung Iffwilstrasse Ersatz	0.00	78'690.30	78'690.30	0.00	0.00	0.00	61'309.70	
7101.5031.21	GV	17.06.2022	149'500.00	Friedhofweg Gesamtsanierung	0.00	0.00	0.00	0.00	0.00	0.00	149'500.00	
7101.5031.22	GV	17.06.2022	225'000.00	Wiggiswilweg Gesamtsanierung	0.00	9'366.55	9'366.55	0.00	0.00	0.00	215'633.45	
7201.5032.01	GV	28.11.2014	1'900'000.00	Rahmenkredit GEP 2015-2018	1'538'963.10	56'563.45	1'595'526.55	63'890.00	0.00	63'890.00	368'363.45	
7201.5032.05	GR	23.04.2012	437'500.00	Erschliessung Bernfeld (1. & 2. Etappe)	318'959.45	0.00	318'959.45	0.00	0.00	0.00	118'540.55	01.01.2022
7201.5032.06	GV	24.11.2017	485'000.00	Gesamtsanierung Oberdorfstrasse Jegenstorf	255'174.85	106'554.90	361'729.75	0.00	0.00	0.00	123'270.25	
7201.5032.07	GV	20.11.2020	31'000.00	Urtenenweg Münchringen, Ersatz Abwasser	15'618.65	0.00	15'618.65	0.00	0.00	0.00	15'381.35	17.06.2022
7201.5032.08	GR	23.05.2022	180'000.00	Unterhalt Mattstettenstrasse_Ischlag	0.00	0.00	0.00	0.00	0.00	0.00	180'000.00	
7201.5032.09	GV	17.06.2022	366'300.00	Friedhofweg Gesamtsanierung	0.00	0.00	0.00	0.00	0.00	0.00	366'300.00	
7201.5032.10	GV	17.06.2022	365'000.00	Wiggiswilweg Gesamtsanierung	0.00	15'928.30	15'928.30	0.00	0.00	0.00	349'071.70	
7410.5020.01	GR	24.08.2020	65'000.00	Dorfbach, Hochwasserschutzprojekt	36'633.80	11'316.95	47'950.75	0.00	0.00	0.00	17'049.25	

Kreditabschluss				Kreditkontrolle								
Konto-Nr.	Organ	Datum	Kreditsumme (brutto)	Objektbezeichnung	in CHF						Saldo	Abrechnungs- datum
					Kumulierte Ausgaben 01.01.2022	Investitions- ausgaben	Kumulierte Ausgaben 31.12.2022	Kumulierte Einnahmen 01.01.2022	Investitions- einnahmen	Kumulierte Einnahmen 31.12.2022		
7410.5020.02	GR	19.10.2020	70'000.00	Ballmoosbach, Hochwasserschutz, Vorprojekt	8'851.70	54'186.05	63'037.75	0.00	0.00	0.00	6'962.25	30.01.2023
7410.5020.03	GR	19.12.2022	85'000.00	Hochwasserschutz Ballmoosbach_Projektkosten	0.00	0.00	0.00	0.00	0.00	0.00	85'000.00	
7900.5290.03	GR		50'000.00	Bahnhof 2025 Planungszone	0.00	0.00	0.00	0.00	0.00	0.00	50'000.00	

1'657'341.95

Vermerk: In den mehrwertsteuerpflichtigen Funktionen werden die Ausgaben in dieser Tabelle exklusive Mehrwertsteuer dargestellt. Da der Kredit inklusive Mehrwertsteuer beschlossen wurde, muss die Mehrwertsteuer beim Saldo noch berücksichtigt werden, das heisst abgezogen werden.



## Nachkredite

Die Auflistung erfolgt gesamthaft nach Funktionen und weist Nachkredite > CHF 5'000.-- aus. Der GR hat die einzelnen Nachkredite separat und/oder mit der Genehmigung der Jahresrechnung beschlossen. Budgetkredite durch Legislative zu genehmigen: >200'000.--

Funktion	Bezeichnung	Budget	Nachkredite	Rechnung	Nachkredit in CHF		Beschlussdatum	Bemerkung
					Ueberschreitung FV Kompetenz	Ueberschreitung GR Kompetenz		
<b>0 Allgemeine Verwaltung</b>								
0120.3132.01	Honorare externe Berater, Gutachter, Fachexperten etc.	0.00	7'000.50	7'000.50	7'000.50		05.09.2022 11.04.2023	Verkehrswertschätzungen/Liegenschaftsstrategie
0220.3113.01	Hardware	0.00	5'753.85	5'753.85	5'753.85		04.04.2022 11.04.2023	Kassenterminal Gemeindeschreiberei
0220.3132.01	Honorare externe Berater, Gutachter, Fachexperten etc.	7'000.00	16'466.35	23'466.35	16'466.35		05.07.2022 11.04.2023	IT Submissionsverfahren
<b>1 Öffentliche Ordnung und Sicherheit</b>								
1400.3132.01	Honorare externe Berater, Gutachter, Fachexperten etc.	23'200.00	8'319.10	31'519.10	8'319.10		16.01.2022 11.04.2023	LKBE / WebGIS 2020-2022
1506.3151.01	Unterhalt Apparate, Maschinen, Geräte, Fahrzeuge, Werkz.	16'760.00	9'039.10	25'799.10	9'039.10		13.10.2022 11.04.2023	
<b>2 Bildung</b>								
2110.3611.01	Entschädigungen an Kantone & Konkordate	262'000.00	25'562.50	287'562.50	25'562.50		11.04.2023	Lastenanteil Lehrergehaltskosten
2120.3611.01	Entschädigungen an Kantone & Konkordate	1'382'000.00	144'549.75	1'526'549.75	144'549.75		18.01.2022 11.04.2023	Einführung Coach Standortleitung Lastenanteil Lehrergehaltskosten
2130.3611.01	Entschädigungen an Kantone & Konkordate	775'000.00	88'136.75	863'136.75	88'136.75		13.09.2022 11.04.2023	Lastenanteil Lehrergehaltskosten
2130.3631.01	Beiträge an Kantone und Konkordate	143'000.00	77'792.20	220'792.20	77'792.20		11.04.2023	Schulkostenbeiträge GYM1
2172.3300.61	Planmässige Abschreibungen Mobilien VV	5'300.00	5'264.00	10'564.00	5'264.00		11.04.2023	Abschreibung Mobilien KG Pavillon umgebucht
2180.3010.01	Löhne des Verwaltungs- und Betriebspersonals	257'000.00	53'824.30	310'824.30	53'824.30		25.10.2021 11.04.2023	Angebotsweiterung (Komplettes Angebot)
2180.3105.01	Lebensmittel	86'592.00	10'927.40	97'519.40	10'927.40		28.12.2022	Angebotsweiterung (Komplettes Angebot)
2181.3000.01	Löhne, Tag- & Sitzungsgelder an Behörden & Komm.	14'000.00	10'405.60	24'405.60	10'405.60		11.04.2023	Nachfrage an Aufgabenhilfe gestiegen
2190.3113.01	Hardware	3'930.00	7'005.45	10'935.45	7'005.45		29.06.2022 21.09.2022	Anschaffung Lehrermotebooks Ersatz Visualizer
<b>3 Kultur, Sport und Freizeit, Kirche</b>								
<b>4 Gesundheit</b>								
4329.3130.01	Dienstleistungen Dritter	0.00	12'697.95	12'697.95	12'697.95		11.04.2023	Desinfektionsmittel / Diverse Standorte
<b>5 Soziale Sicherheit</b>								
5454.3635.01	Beiträge an private Unternehmungen	258'000.00	40'354.55	298'354.55	40'354.55		11.04.2023	Verschiebung BU / RE Position / Lastenausgleich Betreuung
5796.3000.01	Löhne, Tag- & Sitzungsgelder an Behörden & Komm.	1'500.00	7'150.00	8'650.00	7'150.00		11.04.2023	NFFS Projekt / Rückerstattung durch Kanton
5796.3010.01	Löhne des Verwaltungs- und Betriebspersonals	868'790.00	6'142.40	874'932.40	6'142.40		18.01.2022	Diverse personelle Veränderungen
5796.3010.99	Ferien- und Überzeitguthaben	0.00	5'095.00	5'095.00	5'095.00		11.04.2023	Bildung
5799.3611.01	Entschädigungen an Kantone & Konkordate	3'042'750.00	22'537.75	3'065'287.75	22'537.75		09.06.2022	Lastenanteil Sozialhilfe
5930.3638.01	Hilfsaktionen im Ausland	5'000.00	5'000.00	10'000.00	5'000.00		03.03.2022	Beitrag an Ukraine Krieg
<b>6 Verkehr und Nachrichtenübermittlung</b>								
<b>7 Umweltschutz und Raumordnung</b>								
7101.3510.10	Einlagen in Werterhalt	192'083.00	7'689.00	199'772.00	7'689.00		11.04.2023	Erhöhung des Wiederbeschaffungswertes
7201.3132.60	Honorare externe Berater, Gutachter, Fachexperten etc.	20'000.00	5'422.95	25'422.95	5'422.95		12.01.2023	Beitragsabrechnungen Vorjahre
7201.3632.60	Beiträge an Gemeinden und Gemeindeverbände	459'000.00	8'965.65	467'965.65	8'965.65		14.10.2022	Erhöhung wegen reduzierter Rückerstattung aus Vorjahr
7690.3132.01	Honorare externe Berater, Gutachter, Fachexperten etc.	0.00	5'185.10	5'185.10	5'185.10		22.11.2022	Gutachten Lärmessung Schiessbetrieb

## Nachkredite

Die Auflistung erfolgt gesamthaft nach Funktionen und weist Nachkredite > CHF 5'000.-- aus. Der GR hat die einzelnen Nachkredite separat und/oder mit der Genehmigung der Jahresrechnung beschlossen. Budgetkredite durch Legislative zu genehmigen: >200'000.--

Funktion	Bezeichnung				Nachkredit in CHF		Beschlussdatum	Bemerkung
		Budget	Nachkredite	Rechnung	Ueberschreitung FV Kompetenz	Ueberschreitung GR Kompetenz		
<b>8</b>	<b>Volkswirtschaft</b>							
<b>9</b>	<b>Finanzen und Steuern</b>							
9100.4000.51	Passive Steuerauscheidungen Einkommen	300'000.00	7'541.10	307'541.10	7'541.10		11.04.2023	Nesko Abrechnung
9100.4000.70	Steuerteilungen Rückstellungen NP	0.00	161'621.00	161'621.00	161'621.00		11.04.2023	Abschlussberechnung
9100.4001.51	Passive Steuerauscheidungen Vermögen	70'000.00	8'531.90	78'531.90	8'531.90		11.04.2023	Nesko Abrechnung
9100.4010.70	Steuerteilungen Rückstellungen JP	0.00	21'786.00	21'786.00	21'786.00		11.04.2023	Abschlussberechnung
9300.3622.71	Disparitätenabbau Gemeinden	36'515.00	39'257.00	75'772.00	39'257.00		30.09.2022	Abrechnung Finanzausgleich
9630.3441.01	Wertberichtigung Sachanlagen FV	0.00	2'127'000.00	2'127'000.00		2'127'000.00	16.06.2023	Bewertungsanpassungen AN20/Verkehrswertschatzung/m2
9690.3180.01	Wertberichtigung auf Forderungen	5'000.00	9'596.05	14'596.05	9'596.05		11.04.2023	Abschlussberechnung
9900.3894.00	Einlagen in finanzpolitische Reserven	0.00	82'388.60	82'388.60	82'388.60		11.04.2023	Abschlussberechnung
		<b>8'234'420.00</b>	<b>3'054'008.85</b>	<b>11'288'428.85</b>	<b>927'008.85</b>	<b>2'127'000.00</b>		
	<b>Total Nachkredite GR</b>				<b>927'008.85</b>			
	<b>Total Nachkredite GV</b>					<b>2'127'000.00</b>		

# Wiederbeschaffungswert, Werterhaltungskosten und Einlage in die Spezialfinanzierung Werterhalt für Wasserversorgungsanlagen <sup>1</sup>

Rechnungsjahr: 2022

Wasserversorgung: Jegenstorf

Kontaktperson: U. Hachen

Telefon: 031 763 16 17

Datengrundlagen  Geschätzt  
 GWP  
 Anlagenbuchhaltung

	① Wieder- beschaffungswert brutto in Fr.	② Beiträge Dritter <sup>2</sup> in Fr.	③ Wieder- beschaffungswert netto in Fr. (① - ②)	④ Nutzungsdauer in Jahren	⑤ Erneuerungsrate in % (100/④)	⑥ Walterhaltungskosten in Fr./Jahr (③*⑤)
<b>Anlageteile</b>						
1. Wasserfassungen			-	50	2.00%	-
2. Aufbereitungsanlagen			-	33	3.00%	-
3. Pumpwerke, Druckreduzier- und Messschächte			-	50	2.00%	-
4. Reservoirs			-	66	1.50%	-
5. Leitungen und Hydranten	15'981'775		15'981'775	80	1.25%	199'772
6. Mess-, Steuerungs-, Fernwirkanlagen			-	20	5.00%	-
7. Einkaufssummen, einmalige Konzessionsabgaben <sup>3</sup>			-			-
<b>Total 1 - 7</b>	<b>15'981'775</b>	<b>-</b>	<b>15'981'775</b>			<b>199'772</b>

⑦ Bestand Verwaltungsvermögen in Franken	2'598'154	in Prozent von ③: (100*⑦/③)	16%
⑧ Bestand Spezialfinanzierung Werterhalt in Franken	1'460'959	in Prozent von ③: (100*⑧/③)	9%

4 ↓

Bemerkungen: Anschlussgebühren werden nicht angerechnet.  
 7: 14031.00 -14031.99 + 14071.00 (im Bau)  
 8: 29301.10

⑨ Gewählter Einlagesatz in Prozent <sup>5</sup>	100%
⑩ berechnete Einlage in SF Werterhalt in Franken (⑥ x ⑨)	<b>199'772</b>
Einmalige Anschlussgebühren, an Einlage angerechnet <sup>6</sup>	-
Einlage Spezialfinanzierung abzüglich Anschlussgebühren	<b>199'772</b>
① Anzahl Einwohner im Versorgungsgebiet	5'872
② Einlage pro Einwohner in Franken (⑩ / ①)	34

Datum: 31.12.2022

Unterschrift: 

<sup>1</sup> Dieses Blatt ist Bestandteil der Jahresrechnung

<sup>2</sup> Zu erwartende Beiträge aus dem kantonalen Trinkwasserfonds und von der Gebäudeversicherung abziehen (beim AWA erfragen).

<sup>3</sup> Einkaufssummen an andere Wasserversorgungen, einmalige Konzessionsabgaben oder dergleichen - die Abschreibungssätze sind anhand der Laufzeiten festzulegen. Bestehen Kategorien mit unterschiedlichen Abschreibungssätzen, so ist die Rubrik 7 manuell mit zusätzlichen Zeilen zu ergänzen. Einkaufssummen an andere Wasserversorgungen sind verbindlich mit einem Abschreibungssatz von 3 % einzutragen.

<sup>4</sup> Ermittlung des Einlageprozentsatzes gemäss Kapitel 6.1. der WEA-Broschüre "Finanzierung der Wasserversorgung" (2004).

<sup>5</sup> Die Einlage in die Spezialfinanzierung muss mindestens 60% betragen, solange Verwaltungsvermögen besteht oder der Bestand der SF Werterhalt nicht mehr 25% des Wiederbeschaffungswertes beträgt.

<sup>6</sup> Die einmaligen Anschlussgebühren dürfen an die jährliche Einlage in die Spezialfinanzierung Werterhalt angerechnet werden.

# Wiederbeschaffungswert, Werterhaltungskosten und Einlage in die Spezialfinanzierung Werterhalt für die kommunalen Abwasseranlagen und gegebenenfalls den Gemeindeanteil an den regionalen Anlagen <sup>1</sup>

Rechnungsjahr:

Gemeinde:

Kontaktperson:

Telefon:

E-Mail:

Datengrundlagen  AWA  
 Gemeinde  Anlagenbuchhaltung

Aktualisierungsjahr:

Datengrundlagen  AWA  
 Verband  Anlagenbuchhaltung

	① Wieder- beschaffungswert in Fr.	② Nutzungsdauer in Jahren	③ Erneuerungsrate in % (100/②)	④ Werterhaltungskosten in Fr./a (①*③)	⑤ Einlage- satz <sup>2</sup> %	⑥ Einlage in die Spezialfinanzierung in Fr./a (④*⑤)
<b>1. Gemeindeanlagen</b>						
1.1 Kanalisationen	40'506'763	80	1.25%	506'335	100%	506'335
1.2 Spezialbauwerke	75'000	50	2.00%	1'500	100%	1'500
1.3 Abwasserreinigungsanlagen	40'000	33	3.00%	1'200	100%	1'200
<b>Total 1 (1.1 - 1.3) bzw. mittlerer Einlagesatz (Spalte ⑤)</b>	<b>40'621'763</b>			<b>509'035</b>	<b>100%</b>	<b>509'035</b>

## 2. Gemeindeanteil an regionalen Anlagen <sup>3</sup>

2.1 Kanalisationen		80	1.25%	-		-
2.2 Spezialbauwerke		50	2.00%	-		-
2.3 Abwasserreinigungsanlagen		33	3.00%	-		-
<b>Total 2 (2.1 - 2.3) bzw. mittlerer Einlagesatz (Spalte ⑤)</b>	<b>-</b>			<b>-</b>		<b>-</b>

<b>Total 1 + 2 bzw. mittlerer Einlagesatz (Spalte ⑤)</b>	<b>40'621'763</b>			<b>509'035</b>	<b>100%</b>	<b>509'035</b>
Einmalige Anschlussgebühren, an Einlage angerechnet <sup>4</sup>						
Einlage Spezialfinanzierung abzüglich Anschlussgebühren						<b>509'035</b>

⑦ Stand Verwaltungsvermögen	1'726'854	in Prozent von ①: (100*⑦/①)	4.3%	Höchstens Fr. 200 / EW <sup>5</sup>		
⑧ Stand Spezialfinanzierung Werterhalt	4'814'531	in Prozent von ①: (100*⑧/①)	11.9%	EW <sup>6</sup>		5'872
				Fr./EW		87

Bemerkungen: Anschlussgebühren werden nicht angerechnet.  
 7: 14032.00 - 14.032.99 + 14072.00 (Anlagen im Bau) / 8: 29302.20

Datum:

Unterschrift: 

<sup>1</sup> Diese Blatt ist Bestandteil der Jahresrechnung. Eine Kopie senden Sie bitte an das AWA: [ae.awa@bve.be.ch](mailto:ae.awa@bve.be.ch)

<sup>2</sup> Die Einlage in die Spezialfinanzierung muss mindestens 60% betragen, solange der Bestand der SF Werterhalt nicht mehr als 25% des Wiederbeschaffungswertes beträgt.

<sup>3</sup> Daten des Teils 2 nur dann angeben, wenn der Verband die Einlage in die Spezialfinanzierung nicht selber vornimmt. (Anteil gemäss Kostenverteiler Verband).

<sup>4</sup> Die einmaligen Anschlussgebühren dürfen an die jährliche Einlage in die Spezialfinanzierung Werterhalt angerechnet werden.

<sup>5</sup> Gemäss Artikel 32, Absatz 4 KGV ist die Einlage in die Spezialfinanzierung auf jährlich Fr. 200 (Gemeinde und Region) pro Einwohnerwert beschränkt.

<sup>6</sup> Einwohnerwert (EW): Gemäss Artikel 36g KGV.

**Bilanz**

		1.1.2022	Zuwachs	Abgang	31.12.2022
	<b>Aktiven</b>	<b>43'891'665.25</b>	<b>105'586'704.97</b>	<b>103'528'718.68</b>	<b>45'949'651.54</b>
<b>10</b>	<b>Finanzvermögen</b>	<b>26'360'588.60</b>	<b>102'299'937.67</b>	<b>100'608'337.43</b>	<b>28'052'188.84</b>
<b>100</b>	<b>Flüssige Mittel u. kurzfrist. Geldanlagen</b>	<b>3'827'956.94</b>	<b>36'390'226.37</b>	<b>34'401'989.40</b>	<b>5'816'193.91</b>
<b>1000</b>	<b>Kasse</b>	<b>2'615.95</b>	<b>68'621.55</b>	<b>69'368.65</b>	<b>1'868.85</b>
10000.00	Kasse Verwaltung	2'475.00	66'343.95	67'318.95	1'500.00
10002.00	Kasse Gemeindebibliothek	140.95	2'027.60	2'049.70	118.85
10003.00	Kasse SDRJ		150.00		150.00
10004.00	Kasse Abteilung FV		100.00		100.00
<b>1001</b>	<b>Post</b>	<b>2'446'006.22</b>	<b>30'778'535.55</b>	<b>29'839'195.57</b>	<b>3'385'346.20</b>
10010.00	Postfinance EG (CH5909000000300061212)	2'375'741.17	25'852'169.35	25'111'078.02	3'116'832.50
10010.01	Postfinance SDRJ (CH7609000000306792706)	70'265.05	4'926'366.20	4'728'117.55	268'513.70
<b>1002</b>	<b>Bank</b>	<b>1'379'334.77</b>	<b>5'543'069.27</b>	<b>4'493'425.18</b>	<b>2'428'978.86</b>
10020.00	Valiant Bank EG (CH2006300020908600701)	1'298'506.67	4'287'040.95	3'376'314.38	2'209'233.24
10020.01	Valiant Bank SDRJ (CH8406300016614643804)	80'828.10	1'256'028.32	1'117'110.80	219'745.62
<b>101</b>	<b>Forderungen</b>	<b>6'411'085.51</b>	<b>64'587'771.90</b>	<b>64'014'151.93</b>	<b>6'984'705.48</b>
<b>1010</b>	<b>Ford. aus Lieferungen u. Leistungen ggü. Dritten</b>	<b>339'393.63</b>	<b>3'002'885.31</b>	<b>2'873'704.03</b>	<b>468'574.91</b>
10100.00	Debitoren VESR	183'699.60	1'731'515.65	1'806'739.80	108'475.45
10100.02	Debitoren übrige	173'556.85	378'917.06	170'406.53	382'067.38
10100.03	Durchlaufkonto Kartenterminal		41'595.60	39'035.60	2'560.00
10100.04	Durchlaufkonto Gebühren SF		850'857.00	850'857.00	
10100.99	WB auf Debitoren VESR & übrige	-17'862.82		6'665.10	-24'527.92
<b>1012</b>	<b>Steuerforderungen</b>	<b>3'070'245.12</b>	<b>56'970'842.22</b>	<b>56'820'125.60</b>	<b>3'220'961.74</b>
10120.01	NESKO (Ausstandssaldo)	3'234'284.97	28'654'632.37	28'496'012.70	3'392'904.64
10120.10	NESKO (Girokonto)	-2'325.60	28'316'209.85	28'316'181.95	-2'297.70
10120.99	Wertberichtigung auf Forderungen allgemeine Steuern	-161'714.25		7'930.95	-169'645.20
<b>1013</b>	<b>Anzahlungen an Dritte</b>	<b>51'483.45</b>	<b>198'349.45</b>	<b>211'998.60</b>	<b>37'834.30</b>
10130.01	Lohnvorschüsse		5'315.25	3'305.05	2'010.20
10130.02	Bildungsbereich/Anzahlungen	7'792.30	24'817.40	14'668.30	17'941.40
10130.03	PostMail SDRJ (Frankiermaschine)	317.05	8'000.00	8'204.65	112.40

**Bilanz**

		<b>1.1.2022</b>	<b>Zuwachs</b>	<b>Abgang</b>	<b>31.12.2022</b>
10130.06	Service-Abo Talus AG / EG	8'732.05	57'142.50	57'127.50	8'747.05
10130.07	Postmail EWG (Frankiermaschine)	526.80	8'800.00	8'467.60	859.20
10130.08	Service Abo Talus AG/SDRJ	2'063.75	23'750.00	16'110.00	9'703.75
10130.09	Vorschuss plektra GmbH	985.00		540.00	445.00
10130.10	Schadenfälle Liegenschaften	21'307.70	65'333.45	86'641.15	
10130.11	Schadenfälle Tiefbau	3'726.30	3'870.85	10'944.35	-3'347.20
10130.12	Support-Abo Diartis SDRJ	847.50	1'320.00	805.00	1'362.50
10130.14	Vorfinanzierung Weiterbildungskosten	5'185.00		5'185.00	
<b>1014</b>	<b>Transferforderungen</b>	<b>2'897'162.15</b>	<b>4'351'898.17</b>	<b>4'003'682.84</b>	<b>3'245'377.48</b>
10140.00	Lastenausgleich WSH GEF	2'739'075.47	3'462'586.56	3'137'027.85	3'064'634.18
10140.01	Lastenausgleich Tagesschule	-63'841.00	63'841.00	89'737.00	-89'737.00
10140.02	Lastenausgleich Betreuung	221'927.67	270'480.29	221'927.67	270'480.29
10140.03	Kontokorrent SDRJ	0.01	554'990.32	554'990.32	0.01
<b>1019</b>	<b>Übrige Forderungen</b>	<b>52'801.16</b>	<b>63'796.75</b>	<b>104'640.86</b>	<b>11'957.05</b>
10190.01	Verrechnungssteuer	2'100.00	2'268.00	2'100.00	2'268.00
10192.01	MWST Steuerguthaben	50'701.16	61'528.75	102'540.86	9'689.05
<b>104</b>	<b>Aktive Rechnungsabgrenzungen</b>	<b>63'863.00</b>	<b>63'863.00</b>	<b>63'863.00</b>	<b>63'863.00</b>
<b>1041</b>	<b>Sach- und übriger Betriebsaufwand</b>	<b>63'863.00</b>	<b>63'863.00</b>	<b>63'863.00</b>	<b>63'863.00</b>
10410.00	TA Sach- und übriger Betriebsaufwand	63'863.00	63'863.00	63'863.00	63'863.00
<b>106</b>	<b>Vorräte und angefangenen Arbeiten</b>	<b>10'693.15</b>	<b>8'578.40</b>	<b>1'113.10</b>	<b>18'158.45</b>
<b>1061</b>	<b>Roh- und Hilfsmaterial</b>	<b>10'693.15</b>	<b>8'578.40</b>	<b>1'113.10</b>	<b>18'158.45</b>
10610.00	Salzdepot Werkhof	10'693.15	8'578.40	1'113.10	18'158.45
<b>107</b>	<b>Finanzanlagen</b>	<b>284'640.00</b>	<b>18'960.00</b>		<b>303'600.00</b>
<b>1070</b>	<b>Aktien und Anteilscheine</b>	<b>284'640.00</b>	<b>18'960.00</b>		<b>303'600.00</b>
10700.00	BKW Energie AG, 2400 Namenaktien	284'640.00	18'960.00		303'600.00
<b>108</b>	<b>Sachanlagen FV</b>	<b>15'762'350.00</b>	<b>1'230'538.00</b>	<b>2'127'220.00</b>	<b>14'865'668.00</b>
<b>1080</b>	<b>Grundstücke FV</b>	<b>6'258'454.00</b>		<b>2'123'860.00</b>	<b>4'134'594.00</b>
10800.00	Sammelkonto Grundstücke unüberbaut	6'258'454.00		2'123'860.00	4'134'594.00
<b>1084</b>	<b>Gebäude FV</b>	<b>9'503'896.00</b>	<b>1'230'538.00</b>	<b>3'360.00</b>	<b>10'731'074.00</b>

**Bilanz**

		<b>1.1.2022</b>	<b>Zuwachs</b>	<b>Abgang</b>	<b>31.12.2022</b>
10840.00	Sammelkonto Gebäude Finanzvermögen	9'503'896.00	1'230'538.00	3'360.00	10'731'074.00
<b>14</b>	<b>Verwaltungsvermögen</b>	<b>17'531'076.65</b>	<b>3'286'767.30</b>	<b>2'920'381.25</b>	<b>17'897'462.70</b>
<b>140</b>	<b>Sachanlagen VV</b>	<b>17'115'901.65</b>	<b>3'108'363.35</b>	<b>2'805'697.25</b>	<b>17'418'567.75</b>
<b>1401</b>	<b>Strassen / Verkehrswege / öffentl. Beleuchtung</b>	<b>1'472'814.00</b>	<b>582'787.85</b>	<b>66'984.85</b>	<b>1'988'617.00</b>
14010.00	Strassen/Verkehrswege/öffentl.Beleucht.	1'672'627.05	582'787.85		2'255'414.90
14010.99	Strassen/Verkehrswege/öffentl.Beleucht.	-199'813.05		66'984.85	-266'797.90
<b>1402</b>	<b>Wasserbau</b>		<b>110'988.50</b>	<b>5'549.50</b>	<b>105'439.00</b>
14020.00	Gewässerverbauung		110'988.50		110'988.50
14020.99	WB Gewässerverbauung			5'549.50	-5'549.50
<b>1403</b>	<b>Tiefbauten</b>	<b>3'655'591.00</b>	<b>998'588.70</b>	<b>61'185.70</b>	<b>4'592'994.00</b>
14031.00	Wasserversorgung SF	2'238'570.75	580'295.50		2'818'866.25
14031.99	WB Wasserversorgung SF	-103'484.75		35'259.50	-138'744.25
14032.00	Abwasserentsorgung SF	1'537'955.30	418'293.20		1'956'248.50
14032.99	WB Abwasserbeseitigung (SF)	-66'276.30		24'641.20	-90'917.50
14033.30	Abfallbeseitigung (SF)	51'396.25			51'396.25
14033.99	WB Abfallbeseitigung (SF)	-2'570.25		1'285.00	-3'855.25
<b>1404</b>	<b>Hochbauten</b>	<b>1'283'372.00</b>	<b>213'323.85</b>	<b>66'149.85</b>	<b>1'430'546.00</b>
14040.00	Hochbauten	1'402'372.29	213'323.85		1'615'696.14
14040.99	WB Hochbauten	-119'000.29		66'149.85	-185'150.14
<b>1406</b>	<b>Mobilien VV</b>	<b>254'195.00</b>		<b>41'667.00</b>	<b>212'528.00</b>
14060.00	Mobilien allg. Haushalt	459'441.10			459'441.10
14060.99	WB Mobilien	-205'246.10		41'667.00	-246'913.10
<b>1407</b>	<b>Anlagen im Bau VV</b>	<b>1'108'335.65</b>	<b>1'202'674.45</b>	<b>1'629'425.35</b>	<b>681'584.75</b>
14070.00	Anlagen im Bau VV allgemeiner Haushalt	390'092.95	874'906.75	687'400.10	577'599.60
14071.00	Anlagen im Bau Wasserversorgung	463'067.85	205'284.50	580'295.50	88'056.85
14072.00	Anlagen im Bau Abwasserentsorgung	255'174.85	122'483.20	361'729.75	15'928.30
<b>1409</b>	<b>Übrige Sachanlagen</b>	<b>9'341'594.00</b>		<b>934'735.00</b>	<b>8'406'859.00</b>
14090.00	Sammelkonto übrige Sachanlagen	15'841.25			15'841.25
14090.99	WB übrige Sachanlagen	-5'761.25		1'585.00	-7'346.25
14099.00	Sammelkonto bestehendes VV Allg. Haushalt	14'363'606.68			14'363'606.68
14099.30	Sammelkonto bestehendes VV Abfall	55'496.90			55'496.90

**Bilanz**

		<b>1.1.2022</b>	<b>Zuwachs</b>	<b>Abgang</b>	<b>31.12.2022</b>
14099.50	Sammelkonto bestehendes VV Feuerwehr	511'316.70			511'316.70
14099.93	WB Bestehendes VV Abfall	-20'811.90		3'468.00	-24'279.90
14099.95	WB Bestehendes VV Feuerwehr	-191'742.70		31'957.00	-223'699.70
14099.99	WB Bestehendes VV allg. Haushalt	-5'386'351.68		897'725.00	-6'284'076.68
<b>142</b>	<b>Immaterielle Anlagen</b>	<b>158'284.00</b>	<b>178'403.95</b>	<b>114'684.00</b>	<b>222'003.95</b>
<b>1420</b>	<b>Software</b>	<b>158'284.00</b>	<b>178'403.95</b>	<b>114'684.00</b>	<b>222'003.95</b>
14200.00	Informatik Verwaltung	190'521.30	71'932.95		262'454.25
14200.99	WB Informatik	-181'226.30		9'295.00	-190'521.30
14201.00	Informatik Schule	420'472.40	106'471.00		526'943.40
14201.99	WB Informatik Schule	-271'483.40		105'389.00	-376'872.40
<b>144</b>	<b>Darlehen</b>	<b>200'000.00</b>			<b>200'000.00</b>
<b>1444</b>	<b>Darlehen an öff. Unternehmungen</b>	<b>200'000.00</b>			<b>200'000.00</b>
14440.00	Sammelkonto Darlehen an öff. Unternehmungen	200'000.00			200'000.00
<b>145</b>	<b>Beteiligungen, Grundkapitalien</b>	<b>56'891.00</b>			<b>56'891.00</b>
<b>1452</b>	<b>Beteiligungen an Gde. u. Gde. Verbänden</b>	<b>3'681.00</b>			<b>3'681.00</b>
14520.00	Sammelkonto Beteiligungen an Gde.u.Gde.Verbänden	3'681.00			3'681.00
<b>1454</b>	<b>Beteilig.an öffentl.Unternehmungen</b>	<b>53'208.00</b>			<b>53'208.00</b>
14540.00	Sammelkonto Beteilig.an öffentl. Unternehmungen	53'208.00			53'208.00
<b>1456</b>	<b>Beteilig.an priv.Org.o.Erwerbszweck</b>	<b>2.00</b>			<b>2.00</b>
14560.00	Sammelkonto Beteilig.an priv.Org.o.Erwerbszweck	2.00			2.00



**Bilanz**

		1.1.2022	Zuwachs	Abgang	31.12.2022
	<b>Passiven</b>	<b>43'891'665.25</b>	<b>30'130'780.96</b>	<b>28'072'794.67</b>	<b>45'949'651.54</b>
<b>20</b>	<b>Fremdkapital</b>	<b>14'571'676.61</b>	<b>23'702'278.96</b>	<b>24'854'787.86</b>	<b>13'419'167.71</b>
<b>200</b>	<b>Laufende Verbindlichkeiten</b>	<b>1'714'475.15</b>	<b>21'666'231.06</b>	<b>21'930'938.16</b>	<b>1'449'768.05</b>
<b>2000</b>	<b>Lauf. Verb.a.Liefer.u.Leist.v.Dritten</b>	<b>1'105'987.05</b>	<b>17'291'359.75</b>	<b>17'566'485.30</b>	<b>830'861.50</b>
20000.00	Kreditor SAD	945'813.65	15'934'179.90	16'191'969.65	688'023.90
20000.01	Kreditorsammelkonto	157'485.00	142'921.50	163'835.80	136'570.70
20000.90	Vorauszahlungen Debitoren	1'538.40	418.30		1'956.70
20001.00	AK Bern (AHV/IV/EO/ALV)		529'265.65	529'265.65	
20001.01	Pensionskasse		613'613.25	613'613.25	
20001.02	UVG-Prämien		50'950.30	50'950.30	
20001.03	Krankentaggeldprämie		15'700.65	15'700.65	
20001.04	Einbürgerungsgebühr Kanton	1'150.00	2'300.00	1'150.00	2'300.00
20001.05	Quellensteuer		2'010.20		2'010.20
<b>2002</b>	<b>Steuern</b>	<b>21'795.30</b>	<b>109'574.93</b>	<b>100'479.23</b>	<b>30'891.00</b>
20022.00	MWST Steuerschulden	21'796.86	109'559.51	100'465.37	30'891.00
20022.10	MWST/Umsatzsteuer ER Wasser	0.15	-3.35	-3.20	
20022.20	MWST/Umsatzsteuer ER Abwasser	-1.23	-46.72	-47.95	
20022.30	MWST/Umsatzsteuer ER Abfall	-0.48	65.49	65.01	
<b>2003</b>	<b>Erhaltene Anzahlungen von Dritten</b>	<b>586'089.00</b>			<b>586'089.00</b>
20030.00	Erhaltene Anzahlungen von Dritten	586'089.00			586'089.00
<b>2005</b>	<b>Interne Kontokorrente</b>	<b>-17'912.90</b>	<b>4'265'296.38</b>	<b>4'257'673.63</b>	<b>-10'290.15</b>
20050.00	Durchlaufkonto Allgemein	13'199.35	195'665.95	182'620.20	26'245.10
20050.01	Durchlaufkonto MWST		36'276.55	36'276.55	
20050.03	Durchlaufkonto Ersatzeinkommen (EO/Taggeld/MSE)		27'717.35	27'717.35	
20050.04	Durchlaufkonto SDRJ	4'958.70	50'779.13	51'700.13	4'037.70
20050.05	Durchlaufkonto SDRJ Alimente	-36'070.95	50'693.00	55'195.00	-40'572.95
20053.01	Abrechnungskonto Löhne		3'904'164.40	3'904'164.40	
<b>2006</b>	<b>Depotgelder und Kautionen</b>	<b>18'516.70</b>		<b>6'300.00</b>	<b>12'216.70</b>
20060.02	Depotgelder IT Schule	16'320.00		6'300.00	10'020.00
20060.03	Depot Flurgenossenschaft Münchringen	2'196.70			2'196.70
<b>201</b>	<b>Kurzfristige Finanzverbindlichkeiten</b>		<b>2'000'000.00</b>	<b>1'000'000.00</b>	<b>1'000'000.00</b>

**Bilanz**

		<b>1.1.2022</b>	<b>Zuwachs</b>	<b>Abgang</b>	<b>31.12.2022</b>
<b>2010</b>	<b>Verbindlichkeiten ggü.Finanzintermediären</b>		<b>2'000'000.00</b>	<b>1'000'000.00</b>	<b>1'000'000.00</b>
20101.00	Kurzfristige Schulden SDRJ		2'000'000.00	1'000'000.00	1'000'000.00
<b>204</b>	<b>Passive Rechnungsabgrenzungen</b>	<b>38'919.80</b>	<b>30'592.80</b>	<b>38'919.80</b>	<b>30'592.80</b>
<b>2041</b>	<b>Sach- und übriger Betriebsaufwand</b>	<b>29'067.80</b>	<b>19'752.80</b>	<b>29'067.80</b>	<b>19'752.80</b>
20410.00	TP Sach- und übriger Betriebsaufwand	29'067.80	19'752.80	29'067.80	19'752.80
<b>2045</b>	<b>Übriger betrieblicher Ertrag</b>	<b>9'852.00</b>	<b>10'840.00</b>	<b>9'852.00</b>	<b>10'840.00</b>
20450.00	TP übriger betrieblicher Ertrag	9'852.00	10'840.00	9'852.00	10'840.00
<b>205</b>	<b>Kurzfristige Rückstellungen</b>	<b>114'902.29</b>	<b>-8'667.05</b>		<b>106'235.24</b>
<b>2050</b>	<b>Kurzfrist.Rückstellungen a.Mehrleist.d.Personals</b>	<b>114'902.29</b>	<b>-8'667.05</b>		<b>106'235.24</b>
20500.00	Rückstellung Ferien- und Überzeitguthaben	114'902.29	-8'667.05		106'235.24
<b>206</b>	<b>Langfristige Finanzverbindlichkeiten</b>	<b>11'000'000.00</b>		<b>2'000'000.00</b>	<b>9'000'000.00</b>
<b>2064</b>	<b>Darlehen, Schuldscheine</b>	<b>11'000'000.00</b>		<b>2'000'000.00</b>	<b>9'000'000.00</b>
20640.06	AHV-Fonds/1.14%/09.08.12 - 09.08.22	2'000'000.00		2'000'000.00	
20640.08	SUVA/1.72%/30.08.13 - 30.08.23	2'000'000.00			2'000'000.00
20640.10	Postfinance/0.38%/30.11.16-28.11.25	1'000'000.00			1'000'000.00
20640.11	Postfinance/0.30%/30.11.16-29.11.24	2'000'000.00			2'000'000.00
20640.12	PUBLICA/0.40%/31.08.17 - 31.08.26	2'000'000.00			2'000'000.00
20640.13	SUVA/0.65%/17.08.18 - 17.08.27	2'000'000.00			2'000'000.00
<b>208</b>	<b>Langfristige Rückstellungen</b>	<b>558'993.00</b>		<b>-139'835.00</b>	<b>698'828.00</b>
<b>2089</b>	<b>Übr.langfr.Rückstellungen der ER</b>	<b>558'993.00</b>		<b>-139'835.00</b>	<b>698'828.00</b>
20890.01	langfristige Rückstellungen für Steuerteilungen NP	255'174.55		-161'621.00	416'795.55
20890.02	Rückstellungen Vorinvest. Bauprojekte	163'974.20			163'974.20
20890.03	langfristige Rückstellungen für Steuerteilungen JP	139'844.25		21'786.00	118'058.25
<b>209</b>	<b>Verbindlichk.ggü.SF u.Fonds im FK</b>	<b>1'144'386.37</b>	<b>14'122.15</b>	<b>24'764.90</b>	<b>1'133'743.62</b>
<b>2092</b>	<b>Verbindlichk.ggü.Legaten u. Stiftungen o.eig. Rechtspersönlichkeit im FK</b>	<b>1'144'386.37</b>	<b>14'122.15</b>	<b>24'764.90</b>	<b>1'133'743.62</b>
20920.00	Legat Junker	1'024'920.30	5'024.60	15'124.25	1'014'820.65
20920.01	Marthaler-Fonds/Lagerbeiträge	35'438.40		829.00	34'609.40

**Bilanz**

		<b>1.1.2022</b>	<b>Zuwachs</b>	<b>Abgang</b>	<b>31.12.2022</b>
20920.02	Schulfonds	23'458.75	367.95		23'826.70
20920.03	Elektra Fonds SDRJ	60'568.92	8'729.60	8'811.65	60'486.87
<b>29</b>	<b>Eigenkapital</b>	<b>29'319'988.64</b>	<b>6'428'502.00</b>	<b>3'218'006.81</b>	<b>32'530'483.83</b>
<b>290</b>	<b>Verpfl.(+),Vorschüsse(-)ggü.Spezialfin.</b>	<b>6'650'843.92</b>	<b>98'429.04</b>	<b>24'397.44</b>	<b>6'724'875.52</b>
<b>2900</b>	<b>Spezialfinanzierungen im EK</b>	<b>6'650'843.92</b>	<b>98'429.04</b>	<b>24'397.44</b>	<b>6'724'875.52</b>
29000.01	SF Feuerwehr (zweiseitig)	342'724.04	7'203.10		349'927.14
29001.00	SF Wasser RA	841'874.99	64'770.55		906'645.54
29002.00	SF Abwasser RA	4'768'538.54		24'397.44	4'744'141.10
29003.00	SF Abfallfonds	697'706.35	26'455.39		724'161.74
<b>293</b>	<b>Vorfinanzierungen</b>	<b>6'275'489.70</b>	<b>767'760.35</b>	<b>59'900.70</b>	<b>6'983'349.35</b>
<b>2930</b>	<b>Vorfinanzierungen</b>	<b>6'275'489.70</b>	<b>767'760.35</b>	<b>59'900.70</b>	<b>6'983'349.35</b>
29301.10	SF Wasser WE	1'460'958.50	220'640.40	35'259.50	1'646'339.40
29302.20	SF Abwasser WE	4'814'531.20	547'119.95	24'641.20	5'337'009.95
<b>294</b>	<b>Reserven</b>	<b>97'156.65</b>	<b>82'388.60</b>		<b>179'545.25</b>
<b>2940.00</b>	<b>Finanzpolitische Reserve</b>	<b>97'156.65</b>	<b>82'388.60</b>		<b>179'545.25</b>
29400.00	Zusätzliche Abschreibungen	97'156.65	82'388.60		179'545.25
<b>296</b>	<b>Neubewertungsreserve Finanzvermögen</b>	<b>5'970'416.10</b>		<b>1'293'479.15</b>	<b>4'676'936.95</b>
<b>2960</b>	<b>Neubewertungsreserve Finanzvermögen</b>	<b>5'970'416.10</b>		<b>1'293'479.15</b>	<b>4'676'936.95</b>
29600.00	Neubewertungsreserve Finanzvermögen	5'173'916.60		1'293'479.15	3'880'437.45
29601.00	Schwankungsreserve	796'499.50			796'499.50
<b>299</b>	<b>Bilanzüberschuss /-fehlbetrag</b>	<b>10'326'082.27</b>	<b>5'479'924.01</b>	<b>1'840'229.52</b>	<b>13'965'776.76</b>
<b>2990</b>	<b>Jahresergebnis</b>	<b>1'840'229.52</b>	<b>3'639'694.49</b>	<b>1'840'229.52</b>	<b>3'639'694.49</b>
29900.00	Jahresergebnis	1'840'229.52	3'639'694.49	1'840'229.52	3'639'694.49
<b>2999</b>	<b>Kumulierte Ergebnisse der Vorjahre</b>	<b>8'485'852.75</b>	<b>1'840'229.52</b>		<b>10'326'082.27</b>
29990.00	Kumulierte Ergebnisse der Vorjahre	8'485'852.75	1'840'229.52		10'326'082.27

## Erfolgsrechnung

		Rechnung 2022		Budget 2022		Rechnung 2021	
		Aufwand	Ertrag	Aufwand	Ertrag	Aufwand	Ertrag
	<b>ERFOLGSRECHNUNG</b>	<b>31'887'988.22</b>	<b>31'887'988.22</b>	<b>27'401'139.00</b>	<b>27'401'139.00</b>	<b>28'451'711.11</b>	<b>28'451'711.11</b>
<b>0</b>	<b>Allgemeine Verwaltung</b>	<b>2'206'936.06</b>	<b>152'866.10</b>	<b>2'329'695.00</b>	<b>170'226.00</b>	<b>2'199'189.12</b>	<b>167'331.15</b>
	Nettoaufwand		2'054'069.96		2'159'469.00		2'031'857.97
<b>01</b>	<b>Legislative und Exekutive</b>	<b>259'039.75</b>	<b>264.60</b>	<b>274'340.00</b>		<b>279'803.20</b>	
	Nettoaufwand		258'775.15		274'340.00		279'803.20
<b>011</b>	<b>Legislative</b>	<b>60'235.75</b>		<b>63'955.00</b>		<b>78'800.95</b>	
	Nettoaufwand		60'235.75		63'955.00		78'800.95
<b>0110</b>	<b>Legislative</b>	<b>60'235.75</b>		<b>63'955.00</b>		<b>78'800.95</b>	
3000.02	Tag- und Sitzungsgelder Stimm- und Wahlausschuss	3'670.00		4'300.00		4'180.00	
3099.01	Übriger Personalaufwand	475.20		455.00		385.00	
3102.01	Drucksachen, Publikationen	18'439.50		17'300.00		29'332.60	
3105.01	Lebensmittel	725.00		800.00		560.10	
3130.01	Dienstleistungen Dritter	24'340.75		28'100.00		25'680.95	
3132.01	Honorare externe Berater, Gutachter, Fachexperten etc.	9'585.30		10'000.00		10'662.30	
3636.01	Beiträge an private Organisationen ohne Erwerbszweck	3'000.00		3'000.00		8'000.00	
<b>012</b>	<b>Exekutive</b>	<b>198'804.00</b>	<b>264.60</b>	<b>210'385.00</b>		<b>201'002.25</b>	
	Nettoaufwand		198'539.40		210'385.00		201'002.25
<b>0120</b>	<b>Exekutive</b>	<b>198'804.00</b>	<b>264.60</b>	<b>210'385.00</b>		<b>201'002.25</b>	
3000.01	Löhne, Tag- & Sitzungsgelder an Behörden & Kommissionen	9'221.00		20'800.00		11'280.00	
3010.01	Löhne des Verwaltungs- und Betriebspersonals	133'851.20		139'000.00		136'601.20	
3050.01	AG-Beiträge AHV, IV, EO, ALV, Verwaltungskosten	8'848.60		7'900.00		6'996.90	
3054.01	AG-Beiträge an Familienausgleichskasse	2'185.95		2'000.00		1'731.40	
3090.01	Aus- und Weiterbildung des Personals	2'510.00		1'000.00		199.50	
3099.01	Übriger Personalaufwand	2'679.60		5'035.00		2'993.60	
3132.01	Honorare externe Berater, Gutachter, Fachexperten etc.	7'000.50				10'000.00	
3134.01	Sachversicherungsprämien	1'240.80		1'300.00		1'257.70	
3170.01	Reisekosten und Spesen	14'998.60		15'000.00		14'998.60	
3171.01	Anlässe, Exkursionen, Schulreisen und Lager	3'765.00		4'350.00		4'085.10	
3636.01	Beiträge an private Organisationen ohne Erwerbszweck	12'502.75		14'000.00		10'858.25	
4240.01	Benützungsgebühren und Dienstleistungen		234.60				
4260.01	Rückerstattungen und Kostenbeteiligungen Dritter		30.00				
<b>02</b>	<b>Allgemeine Dienste</b>	<b>1'947'896.31</b>	<b>152'601.50</b>	<b>2'055'355.00</b>	<b>170'226.00</b>	<b>1'919'385.92</b>	<b>167'331.15</b>

## Erfolgsrechnung

		Rechnung 2022		Budget 2022		Rechnung 2021	
		Aufwand	Ertrag	Aufwand	Ertrag	Aufwand	Ertrag
	Nettoaufwand		1'795'294.81		1'885'129.00		1'752'054.77
<b>022</b>	<b>Allgemeine Dienste</b>	<b>1'853'618.91</b>	<b>113'701.55</b>	<b>1'956'055.00</b>	<b>130'356.00</b>	<b>1'826'729.40</b>	<b>126'520.00</b>
	Nettoaufwand		1'739'917.36		1'825'699.00		1'700'209.40
<b>0220</b>	<b>Allgemeine Dienste, übrige</b>	<b>1'853'618.91</b>	<b>113'701.55</b>	<b>1'956'055.00</b>	<b>130'356.00</b>	<b>1'826'729.40</b>	<b>126'520.00</b>
3010.01	Löhne des Verwaltungs- und Betriebspersonals	1'290'146.30		1'296'000.00		1'254'760.95	
3010.99	Ferien- und Überzeitguthaben	3'753.25				4'346.70	
3050.01	AG-Beiträge AHV, IV, EO, ALV, Verwaltungskosten	84'144.35		85'000.00		79'669.55	
3052.01	AG-Beiträge an Pensionskassen	150'797.95		155'000.00		152'557.80	
3053.01	AG-Beiträge an Unfallversicherungen	9'545.55		8'000.00		9'718.85	
3054.01	AG-Beiträge an Familienausgleichskasse	16'852.30		21'000.00		19'734.40	
3055.01	AG-Beiträge an Krankentaggeldversicherungen	5'808.20		6'500.00		5'820.30	
3090.01	Aus- und Weiterbildung des Personals	16'640.50		14'485.00		10'605.00	
3100.01	Büromaterial	13'024.50		20'000.00		12'824.75	
3101.01	Betriebs-, Verbrauchsmaterial	291.50		1'500.00		1'150.00	
3102.01	Drucksachen, Publikationen	4'145.70		5'500.00		2'702.15	
3105.01	Lebensmittel	345.00		600.00		407.85	
3110.01	Büromöbel und Geräte	2'496.40		2'800.00		1'981.10	
3113.01	Hardware	5'753.85				2'922.60	
3118.01	Immaterielle Anlagen (Software/Lizenzen)	57'598.25		111'850.00		71'677.20	
3130.01	Dienstleistungen Dritter	64'187.61		96'050.00		40'035.70	
3132.01	Honorare externe Berater, Gutachter, Fachexperten etc.	23'466.35		7'000.00		27'530.00	
3134.01	Sachversicherungsprämien	4'798.90		4'800.00		4'847.95	
3151.01	Unterhalt Apparate, Maschinen, Geräte, Fahrzeuge, Werkzeuge	499.65		2'000.00			
3170.01	Reisekosten und Spesen	1'278.10		1'000.00		1'331.50	
3171.01	Anlässe, Exkursionen, Schulreisen und Lager	2'313.30		3'240.00		1'055.75	
3320.00	Planmässige Abschreibungen Informatik	9'295.00		27'300.00		28'140.00	
3611.01	Entschädigungen an Kantone und Konkordate	81'177.40		80'000.00		87'190.30	
3632.01	Beiträge an Gemeinden und Gemeindeverbände	1'560.00		1'600.00		1'560.00	
3635.01	Beiträge an private Unternehmungen	3'699.00		4'830.00		4'159.00	
4210.06	Gebühren Bauverwaltung				500.00		
4260.01	Rückerstattungen und Kostenbeteiligungen Dritter		4'649.15		10'000.00		6'408.10
4611.01	Entschädigungen von Kantonen und Konkordaten		411.00				393.00
4612.01	Entschädigungen von Gemeinden und Gemeindeverbänden						4'511.75
4612.10	Interne Verrechnung Allg. Haushalt		22'869.10		32'000.00		22'361.50
4699.00	Rückverteilung Versicherungen						6'753.05
4910.01	Interne Verrechnung von Dienstleistungen		85'772.30		87'856.00		86'092.60

**Erfolgsrechnung**

		Rechnung 2022		Budget 2022		Rechnung 2021	
		Aufwand	Ertrag	Aufwand	Ertrag	Aufwand	Ertrag
<b>029</b>	<b>Verwaltungsliegenschaften</b>	<b>94'277.40</b>	<b>38'899.95</b>	<b>99'300.00</b>	<b>39'870.00</b>	<b>92'656.52</b>	<b>40'811.15</b>
	Nettoaufwand		55'377.45		59'430.00		51'845.37
<b>0290</b>	<b>Verwaltungsliegenschaften</b>	<b>77'839.35</b>	<b>9'000.00</b>	<b>81'435.00</b>	<b>10'200.00</b>	<b>72'692.42</b>	<b>10'020.60</b>
3010.01	Löhne des Verwaltungs- und Betriebspersonals	27'197.65		26'350.00		25'849.90	
3010.09	Aufwandminderungskonto	-1'626.45					
3010.99	Ferien- und Überzeitguthaben	-62.95				-53.18	
3050.01	AG-Beiträge AHV, IV, EO, ALV, Verwaltungskosten	1'659.95		1'750.00		1'644.80	
3052.01	AG-Beiträge an Pensionskassen	3'320.00		3'600.00		3'118.10	
3053.01	AG-Beiträge an Unfallversicherungen	538.60		820.00		657.40	
3054.01	AG-Beiträge an Familienausgleichskasse	411.60		465.00		408.15	
3055.01	AG-Beiträge an Krankentaggeldversicherungen	101.05		170.00		100.80	
3090.01	Aus- und Weiterbildung des Personals			300.00			
3101.01	Betriebs-, Verbrauchsmaterial	6'545.95		6'500.00		6'249.20	
3111.01	Maschinen, Geräte und Fahrzeuge.	145.40		200.00		1'621.00	
3112.01	Kleider, Wäsche, Vorhänge			350.00		301.20	
3120.01	Ver- und Entsorgung Liegenschaften Verwaltungsvermögen	16'888.00		12'000.00		13'401.25	
3130.01	Dienstleistungen Dritter	657.45		580.00		494.70	
3132.01	Honorare externe Berater, Gutachter, Fachexperten etc.	852.80		1'000.00			
3134.01	Sachversicherungsprämien	1'955.20		1'820.00		2'611.20	
3144.01	Unterhalt Hochbauten, Gebäude	18'052.05		24'080.00		15'218.70	
3151.01	Unterhalt Apparate, Maschinen, Geräte, Fahrzeuge, Werkzeuge	575.05		700.00		406.40	
3612.10	Interne Verrechnung von Dienstleistungen Allg. Haushalt	628.00		750.00		662.80	
4470.01	Pacht- und Mietzinse Liegenschaften VV		3'000.00		4'200.00		3'900.00
4699.00	Rückverteilung Versicherungen						120.60
4920.01	Int.Verr.von Pacht, Mieten, Benützungsk.		6'000.00		6'000.00		6'000.00
<b>0291</b>	<b>MZG Oberdorfstr.4a/Münchringen</b>	<b>16'438.05</b>	<b>29'899.95</b>	<b>17'865.00</b>	<b>29'670.00</b>	<b>19'964.10</b>	<b>30'790.55</b>
3010.01	Löhne des Verwaltungs- und Betriebspersonals	3'792.65		3'500.00		2'721.05	
3050.01	AG-Beiträge AHV, IV, EO, ALV, Verwaltungskosten			230.00		175.60	
3053.01	AG-Beiträge an Unfallversicherungen	28.15		105.00		4.05	
3054.01	AG-Beiträge an Familienausgleichskasse			60.00		43.55	
3055.01	AG-Beiträge an Krankentaggeldversicherungen	-36.90		20.00			
3101.01	Betriebs-, Verbrauchsmaterial	95.70		200.00		118.10	
3111.01	Maschinen, Geräte und Fahrzeuge.	324.00				2'089.40	
3112.01	Kleider, Wäsche, Vorhänge			150.00			
3120.01	Ver- und Entsorgung Liegenschaften Verwaltungsvermögen	2'923.30		2'750.00		2'957.65	
3134.01	Sachversicherungsprämien	943.70		1'150.00			
3144.01	Unterhalt Hochbauten, Gebäude	3'466.45		4'450.00		6'725.35	

**Erfolgsrechnung**

		Rechnung 2022		Budget 2022		Rechnung 2021	
		Aufwand	Ertrag	Aufwand	Ertrag	Aufwand	Ertrag
3151.01	Unterhalt Apparate, Maschinen, Geräte, Fahrzeuge, Werkzeuge			350.00		228.35	
3300.40	Planmässige Abschreibungen Hochbauten VV	4'901.00		4'900.00		4'901.00	
4260.01	Rückerstattungen und Kostenbeteiligungen Dritter		2'629.95		2'760.00		2'720.55
4470.01	Pacht- und Mietzinse Liegenschaften VV		27'270.00		26'910.00		28'070.00
<b>1</b>	<b>Öffentliche Ordnung und Sicherheit, Verteidigung</b>	<b>580'337.30</b>	<b>523'427.35</b>	<b>608'789.00</b>	<b>539'969.00</b>	<b>597'580.77</b>	<b>571'428.87</b>
	Nettoaufwand		56'909.95		68'820.00		26'151.90
<b>11</b>	<b>Öffentliche Sicherheit</b>	<b>37'576.70</b>	<b>8'950.00</b>	<b>40'500.00</b>	<b>10'000.00</b>	<b>37'979.60</b>	<b>11'010.00</b>
	Nettoaufwand		28'626.70		30'500.00		26'969.60
<b>111</b>	<b>Polizei</b>	<b>24'171.20</b>	<b>250.00</b>	<b>25'500.00</b>		<b>24'370.60</b>	<b>250.00</b>
	Nettoaufwand		23'921.20		25'500.00		24'120.60
<b>1110</b>	<b>Polizei</b>	<b>24'171.20</b>	<b>250.00</b>	<b>25'500.00</b>		<b>24'370.60</b>	<b>250.00</b>
3130.01	Dienstleistungen Dritter	1'499.20		2'500.00		1'686.60	
3631.01	Beiträge an Kantone und Konkordate	22'672.00		23'000.00		22'684.00	
4260.01	Rückerstattungen und Kostenbeteiligungen Dritter		250.00				250.00
<b>112</b>	<b>Verkehrssicherheit</b>	<b>13'405.50</b>	<b>8'700.00</b>	<b>15'000.00</b>	<b>10'000.00</b>	<b>13'609.00</b>	<b>10'760.00</b>
	Nettoaufwand		4'705.50		5'000.00		2'849.00
<b>1120</b>	<b>Verkehrssicherheit</b>	<b>13'405.50</b>	<b>8'700.00</b>	<b>15'000.00</b>	<b>10'000.00</b>	<b>13'609.00</b>	<b>10'760.00</b>
3130.01	Dienstleistungen Dritter	13'405.50		15'000.00		13'609.00	
4270.01	Bussen		8'700.00		10'000.00		10'760.00
<b>014</b>	<b>Allgemeines Rechtswesen</b>	<b>108'697.15</b>	<b>119'081.40</b>	<b>110'260.00</b>	<b>109'000.00</b>	<b>98'649.25</b>	<b>132'740.70</b>
	Nettoaufwand				1'260.00		
	Nettoertrag	10'384.25				34'091.45	
<b>0140</b>	<b>Allgemeines Rechtswesen</b>	<b>108'697.15</b>	<b>119'081.40</b>	<b>110'260.00</b>	<b>109'000.00</b>	<b>98'649.25</b>	<b>132'740.70</b>
	Nettoaufwand				1'260.00		
	Nettoertrag	10'384.25				34'091.45	
<b>1400</b>	<b>Allgemeines Rechtswesen</b>	<b>108'697.15</b>	<b>119'081.40</b>	<b>110'260.00</b>	<b>109'000.00</b>	<b>98'649.25</b>	<b>132'740.70</b>
3000.01	Löhne, Tag- & Sitzungsgelder an Behörden & Kommissionen	1'700.00		2'400.00		1'172.50	
3010.01	Löhne des Verwaltungs- und Betriebspersonals	2'210.00		2'000.00		1'750.00	
3050.01	AG-Beiträge AHV, IV, EO, ALV, Verwaltungskosten			50.00		16.80	
3054.01	AG-Beiträge an Familienausgleichskasse			10.00		4.15	

## Erfolgsrechnung

		Rechnung 2022		Budget 2022		Rechnung 2021	
		Aufwand	Ertrag	Aufwand	Ertrag	Aufwand	Ertrag
3099.01	Übriger Personalaufwand	765.25		2'600.00		1'462.65	
3130.01	Dienstleistungen Dritter	63'561.60		70'000.00		77'556.85	
3132.01	Honorare externe Berater, Gutachter, Fachexperten etc.	31'519.10		23'200.00		11'858.50	
3171.01	Anlässe, Exkursionen, Schulreisen und Lager	2'553.05		3'000.00		3'590.75	
3199.01	Übriger Betriebsaufwand	6'388.15		7'000.00		1'237.05	
4210.03	Gebühren Präsidiales		44'405.70		35'000.00		37'825.80
4210.04	Einbürgerungsgebühren		2'050.00		2'000.00		1'650.00
4210.06	Gebühren Bauverwaltung		65'375.70		70'000.00		89'651.15
4210.07	Siegelungsgebühren		6'940.00		2'000.00		2'620.00
4240.01	Benützungsgebühren und Dienstleistungen		310.00				
4910.01	Interne Verrechnung von Dienstleistungen						993.75
<b>15</b>	<b>Feuerwehr</b>	<b>339'926.80</b>	<b>390'345.95</b>	<b>364'029.00</b>	<b>416'869.00</b>	<b>364'299.37</b>	<b>420'178.17</b>
	Nettoertrag	50'419.15		52'840.00		55'878.80	
<b>150</b>	<b>Feuerwehr</b>	<b>339'926.80</b>	<b>390'345.95</b>	<b>364'029.00</b>	<b>416'869.00</b>	<b>364'299.37</b>	<b>420'178.17</b>
	Nettoertrag	50'419.15		52'840.00		55'878.80	
<b>1501</b>	<b>Feuerwehrmagazin</b>	<b>8'380.85</b>	<b>58'800.00</b>	<b>6'160.00</b>	<b>59'000.00</b>	<b>2'921.20</b>	<b>58'800.00</b>
3101.01	Betriebs-, Verbrauchsmaterial	3'849.00		2'000.00		1'825.10	
3134.01	Sachversicherungsprämien	891.40		610.00		571.50	
3144.01	Unterhalt Hochbauten, Gebäude	3'640.45		3'550.00		524.60	
4612.10	Interne Verrechnung Allg. Haushalt		58'800.00		59'000.00		58'800.00
<b>1506</b>	<b>Regionale Feuerwehrorganisation</b>	<b>331'545.95</b>	<b>331'545.95</b>	<b>357'869.00</b>	<b>357'869.00</b>	<b>361'378.17</b>	<b>361'378.17</b>
3000.01	Löhne, Tag- & Sitzungsgelder an Behörden & Kommissionen	710.00		1'770.00		550.00	
3010.01	Löhne des Verwaltungs- und Betriebspersonals	95'873.35		101'987.00		100'153.80	
3010.99	Ferien- und Überzeitguthaben	-319.60				462.40	
3050.01	AG-Beiträge AHV, IV, EO, ALV, Verwaltungskosten	1'952.30		2'100.00		1'943.80	
3052.01	AG-Beiträge an Pensionskassen	3'269.00		3'500.00		3'303.00	
3053.01	AG-Beiträge an Unfallversicherungen	600.05		850.00		739.80	
3054.01	AG-Beiträge an Familienausgleichskasse	484.15		600.00		481.65	
3055.01	AG-Beiträge an Krankentaggeldversicherungen	121.50		140.00		120.90	
3090.01	Aus- und Weiterbildung des Personals	25'832.55		28'400.00		28'973.70	
3099.01	Übriger Personalaufwand	3'033.90		4'700.00		3'651.45	
3100.01	Büromaterial	170.60		1'100.00		237.40	
3101.01	Betriebs-, Verbrauchsmaterial	10'196.55		10'700.00		8'916.70	
3102.01	Drucksachen, Publikationen	225.05		500.00		307.50	
3105.01	Lebensmittel	5'514.20		4'700.00		2'864.10	
3111.01	Maschinen, Geräte und Fahrzeuge.			1'200.00		341.95	



## Erfolgsrechnung

		Rechnung 2022		Budget 2022		Rechnung 2021	
		Aufwand	Ertrag	Aufwand	Ertrag	Aufwand	Ertrag
3112.01	Kleider, Wäsche, Vorhänge	7'996.65		9'800.00		29'638.40	
3113.01	Hardware	1'159.50					
3118.01	Immaterielle Anlagen (Software/Lizenzen)	1'647.85		1'590.00		1'647.85	
3119.01	Übrige nicht aktivierbare Anlagen	7'117.65		9'550.00		15'285.20	
3120.01	Ver- und Entsorgung Liegenschaften Verwaltungsvermögen	2'630.45		4'400.00		2'329.75	
3130.01	Dienstleistungen Dritter	4'665.65		9'260.00		4'961.87	
3134.01	Sachversicherungsprämien	6'751.05		6'825.00		6'816.35	
3137.01	Steuern und Abgaben	1'605.40		2'000.00		1'650.40	
3149.01	Unterhalt übrige Sachanlagen	2'640.50		4'500.00		2'680.00	
3151.01	Unterhalt Apparate, Maschinen, Geräte, Fahrzeuge, Werkzeuge	25'799.10		16'760.00		29'636.30	
3170.01	Reisekosten und Spesen			700.00		504.70	
3171.01	Anlässe, Exkursionen, Schulreisen und Lager			400.00			
3181.01	Tatsächliche Forderungsverluste	3'278.60		4'000.00		3'438.10	
3300.61	Planmässige Abschreibungen Mobilien VV	3'723.00		4'000.00		3'723.00	
3300.99	Abschreibungen Restverwaltungsvermögen	31'957.00		31'957.00		31'957.00	
3499.01	Übriger Finanzaufwand			1'000.00			
3612.20	Interne Verrechnung von Dienstleistungen Feuerwehr	72'797.50		85'400.00		72'616.25	
3632.01	Beiträge an Gemeinden und Gemeindeverbände	2'909.35		3'480.00		1'444.85	
4200.01	Ersatzabgaben		226'559.55		210'000.00		225'214.45
4240.01	Benützungsgebühren und Dienstleistungen		2'234.00		2'500.00		10'900.00
4260.01	Rückerstattungen und Kostenbeteiligungen Dritter		600.00				810.00
4612.01	Entschädigungen von Gemeinden und Gemeindeverbänden		49'292.40		55'502.00		54'869.10
4612.20	Interne Verrechnung von Dienstleistungen Feuerwehr		500.00				
4634.01	Beiträge von öffentlichen Unternehmungen		52'360.00		52'000.00		52'412.00
4699.00	Rückverteilung Versicherungen						400.50
9010.01	Abschluss SF und Fonds im EK, Ertragsüberschuss	7'203.10					
9011.01	Abschluss SF und Fonds im EK, Aufwandüberschuss				37'867.00		16'772.12
<b>16</b>	<b>Verteidigung</b>	<b>94'136.65</b>	<b>5'050.00</b>	<b>94'000.00</b>	<b>4'100.00</b>	<b>96'652.55</b>	<b>7'500.00</b>
	Nettoaufwand		89'086.65		89'900.00		89'152.55
<b>161</b>	<b>Militärische Verteidigung</b>					<b>3'933.75</b>	<b>2'200.00</b>
	Nettoaufwand						1'733.75
<b>1610</b>	<b>Militärische Verteidigung</b>					<b>3'933.75</b>	<b>2'200.00</b>
3132.01	Honorare externe Berater, Gutachter, Fachexperten etc.					3'933.75	
4260.01	Rückerstattungen und Kostenbeteiligungen Dritter						2'200.00
<b>162</b>	<b>Zivile Verteidigung</b>	<b>94'136.65</b>	<b>5'050.00</b>	<b>94'000.00</b>	<b>4'100.00</b>	<b>92'718.80</b>	<b>5'300.00</b>

## Erfolgsrechnung

		Rechnung 2022		Budget 2022		Rechnung 2021	
		Aufwand	Ertrag	Aufwand	Ertrag	Aufwand	Ertrag
	Nettoaufwand		89'086.65		89'900.00		87'418.80
<b>1620</b>	<b>Bevölkerungsschutz</b>	<b>94'136.65</b>	<b>5'050.00</b>	<b>94'000.00</b>	<b>4'100.00</b>	<b>92'718.80</b>	<b>5'300.00</b>
3120.01	Ver- und Entsorgung Liegenschaften Verwaltungsvermögen	71.50		300.00		273.50	
3130.01	Dienstleistungen Dritter	200.00		500.00		200.00	
3134.01	Sachversicherungsprämien	74.00		100.00		67.10	
3137.01	Steuern und Abgaben	45.00					
3149.01	Unterhalt übrige Sachanlagen					370.20	
3151.01	Unterhalt Apparate, Maschinen, Geräte, Fahrzeuge, Werkzeuge	782.15					
3612.01	Entschädigungen an Gemeinden und Gemeindeverbände	500.00					
3612.10	Interne Verrechnung von Dienstleistungen Allg. Haushalt			100.00			
3632.01	Beiträge an Gemeinden und Gemeindeverbände	92'464.00		93'000.00		91'808.00	
4470.01	Pacht- und Mietzinse Liegenschaften VV		300.00		600.00		600.00
4611.01	Entschädigungen von Kantonen und Konkordaten		3'500.00		3'500.00		3'500.00
4631.01	Beiträge von Kantonen u.Konkordaten		1'250.00				1'200.00
<b>2</b>	<b>Bildung</b>	<b>6'202'784.51</b>	<b>1'308'193.90</b>	<b>5'994'279.00</b>	<b>1'167'162.00</b>	<b>5'766'228.92</b>	<b>1'162'597.55</b>
	Nettoaufwand		4'894'590.61		4'827'117.00		4'603'631.37
<b>21</b>	<b>Obligatorische Schule</b>	<b>6'193'779.41</b>	<b>1'307'977.90</b>	<b>5'978'674.00</b>	<b>1'166'862.00</b>	<b>5'751'284.67</b>	<b>1'161'743.70</b>
	Nettoaufwand		4'885'801.51		4'811'812.00		4'589'540.97
<b>211</b>	<b>Eingangsstufe</b>	<b>318'545.20</b>	<b>10.00</b>	<b>298'915.00</b>		<b>288'405.30</b>	<b>1'870.00</b>
	Nettoaufwand		318'535.20		298'915.00		286'535.30
<b>2110</b>	<b>Kindergarten</b>	<b>318'545.20</b>	<b>10.00</b>	<b>298'915.00</b>		<b>288'405.30</b>	<b>1'870.00</b>
3100.01	Büromaterial	635.90		1'200.00		767.15	
3104.01	Lehrmittel	11'999.45		11'855.00		12'106.25	
3105.01	Lebensmittel	245.10		650.00		174.10	
3110.01	Büromöbel und Geräte	7'432.60		6'430.00		7'932.60	
3112.01	Kleider, Wäsche, Vorhänge			250.00			
3130.01	Dienstleistungen Dritter	1'861.25		2'040.00		1'793.50	
3134.01	Sachversicherungsprämien	422.70		440.00		423.60	
3149.01	Unterhalt übrige Sachanlagen	440.00		500.00		158.40	
3171.01	Anlässe, Exkursionen, Schulreisen und Lager	5'105.70		5'550.00		4'962.55	
3611.01	Entschädigungen an Kantone und Konkordate	287'562.50		262'000.00		254'446.30	
3612.01	Entschädigungen an Gemeinden und Gemeindeverbände	2'840.00		8'000.00		5'640.85	
4260.01	Rückerstattungen und Kostenbeteiligungen Dritter		10.00				
4611.01	Entschädigungen von Kantonen und Konkordaten						1'870.00

**Erfolgsrechnung**

		Rechnung 2022		Budget 2022		Rechnung 2021	
		Aufwand	Ertrag	Aufwand	Ertrag	Aufwand	Ertrag
<b>212</b>	<b>Primarstufe</b>	<b>1'736'836.40</b>	<b>81'755.80</b>	<b>1'600'713.00</b>	<b>50'200.00</b>	<b>1'651'706.79</b>	<b>85'138.25</b>
	Nettoaufwand		1'655'080.60		1'550'513.00		1'566'568.54
<b>2120</b>	<b>Primarstufe (1.-4.)</b>	<b>1'736'836.40</b>	<b>81'755.80</b>	<b>1'600'713.00</b>	<b>50'200.00</b>	<b>1'651'706.79</b>	<b>85'138.25</b>
3020.01	Löhne der Lehrpersonen	880.40		1'250.00			
3053.01	AG-Beiträge an Unfallversicherungen	0.45					
3099.01	Übriger Personalaufwand	50.00		85.00		70.00	
3100.01	Büromaterial	304.45		800.00		452.45	
3102.01	Drucksachen, Publikationen	198.60		500.00		74.85	
3104.01	Lehrmittel	76'307.35		72'370.00		79'237.29	
3104.02	Material Handarbeiten, Werken	12'661.85		15'018.00		14'879.05	
3105.01	Lebensmittel	1'106.20		600.00		532.50	
3110.01	Büromöbel und Geräte	6'903.30		7'745.00		3'387.40	
3112.01	Kleider, Wäsche, Vorhänge			300.00			
3130.01	Dienstleistungen Dritter	9'318.75		11'790.00		8'705.85	
3134.01	Sachversicherungsprämien	2'581.20		2'700.00		2'586.70	
3149.01	Unterhalt übrige Sachanlagen	3'273.60		4'500.00		1'215.60	
3171.01	Anlässe, Exkursionen, Schulreisen und Lager	28'722.65		34'055.00		29'760.55	
3611.01	Entschädigungen an Kantone und Konkordate	1'526'549.75		1'382'000.00		1'446'065.05	
3612.01	Entschädigungen an Gemeinden und Gemeindeverbände	67'977.85		67'000.00		64'739.50	
4260.01	Rückerstattungen und Kostenbeteiligungen Dritter		139.10		200.00		1'071.50
4612.01	Entschädigungen von Gemeinden und Gemeindeverbänden		81'616.70		50'000.00		84'066.75
<b>213</b>	<b>Oberstufe</b>	<b>1'367'659.42</b>	<b>503'224.60</b>	<b>1'236'614.00</b>	<b>496'000.00</b>	<b>1'189'969.64</b>	<b>445'293.70</b>
	Nettoaufwand		864'434.82		740'614.00		744'675.94
<b>2130</b>	<b>Sekundarstufe I (5.-9.)</b>	<b>1'367'659.42</b>	<b>503'224.60</b>	<b>1'236'614.00</b>	<b>496'000.00</b>	<b>1'189'969.64</b>	<b>445'293.70</b>
3020.01	Löhne der Lehrpersonen	3'057.00		1'800.00		2'958.00	
3053.01	AG-Beiträge an Unfallversicherungen	2.60				6.50	
3099.01	Übriger Personalaufwand	50.00				120.00	
3100.01	Büromaterial	22.95		700.00		241.90	
3102.01	Drucksachen, Publikationen	2'152.55		2'350.00		489.60	
3104.01	Lehrmittel	102'251.37		117'005.00		96'642.81	
3104.02	Material Handarbeiten, Werken	41'441.40		47'322.00		40'484.03	
3105.01	Lebensmittel	22'644.95		26'700.00		18'924.70	
3110.01	Büromöbel und Geräte	4'496.55		4'270.00		1'095.35	
3112.01	Kleider, Wäsche, Vorhänge			240.00			
3130.01	Dienstleistungen Dritter	3'182.30		4'850.00		2'862.30	
3134.01	Sachversicherungsprämien	2'870.20		2'775.00		2'876.20	

## Erfolgsrechnung

		Rechnung 2022		Budget 2022		Rechnung 2021	
		Aufwand	Ertrag	Aufwand	Ertrag	Aufwand	Ertrag
3149.01	Unterhalt übrige Sachanlagen	6'620.80		10'400.00		9'231.65	
3171.01	Anlässe, Exkursionen, Schulreisen und Lager	81'696.95		89'002.00		71'970.90	
3611.01	Entschädigungen an Kantone und Konkordate	863'136.75		775'000.00		796'362.40	
3612.01	Entschädigungen an Gemeinden und Gemeindeverbände	13'041.85		11'000.00		24'186.00	
3631.01	Beiträge an Kantone und Konkordate	220'792.20		143'000.00		121'318.30	
3636.01	Beiträge an private Organisationen ohne Erwerbszweck	199.00		200.00		199.00	
4611.01	Entschädigungen von Kantonen und Konkordaten						10'007.00
4612.01	Entschädigungen von Gemeinden und Gemeindeverbänden		503'224.60		496'000.00		435'286.70
<b>214</b>	<b>Musikschulen</b>	<b>315'894.85</b>		<b>331'740.00</b>		<b>349'932.40</b>	
	Nettoaufwand		315'894.85		331'740.00		349'932.40
<b>2140</b>	<b>Musikschule</b>	<b>315'894.85</b>		<b>331'740.00</b>		<b>349'932.40</b>	
3632.01	Beiträge an Gemeinden und Gemeindeverbände	269'154.85		285'000.00		303'192.40	
3920.01	Interne Verrechnung von Pacht, Mieten, Benützungskosten	46'740.00		46'740.00		46'740.00	
<b>217</b>	<b>Schulliegenschaften</b>	<b>1'287'189.55</b>	<b>132'310.40</b>	<b>1'375'265.00</b>	<b>115'600.00</b>	<b>1'225'697.26</b>	<b>128'307.90</b>
	Nettoaufwand		1'154'879.15		1'259'665.00		1'097'389.36
<b>2171</b>	<b>Schulanlage Gyrisberg/Brüggackerstrasse</b>	<b>896'093.10</b>	<b>54'053.15</b>	<b>956'950.00</b>	<b>38'640.00</b>	<b>824'881.63</b>	<b>49'309.00</b>
3010.01	Löhne des Verwaltungs- und Betriebspersonals	337'359.10		350'000.00		321'622.75	
3010.09	Aufwandminderungskonto					-6'294.65	
3010.99	Ferien- und Überzeitguthaben	-3'298.85				-3'036.37	
3050.01	AG-Beiträge AHV, IV, EO, ALV, Verwaltungskosten	20'549.05		22'800.00		19'235.30	
3052.01	AG-Beiträge an Pensionskassen	31'541.25		35'000.00		29'469.85	
3053.01	AG-Beiträge an Unfallversicherungen	7'062.10		10'300.00		8'193.60	
3054.01	AG-Beiträge an Familienausgleichskasse	5'095.10		5'500.00		4'769.30	
3055.01	AG-Beiträge an Krankentaggeldversicherungen	1'403.10		1'800.00		1'316.45	
3090.01	Aus- und Weiterbildung des Personals	880.00		900.00		3'638.00	
3099.01	Übriger Personalaufwand	316.30		200.00		225.95	
3101.01	Betriebs-, Verbrauchsmaterial	35'467.95		35'500.00		29'828.25	
3110.01	Büromöbel und Geräte	2'076.80		2'500.00			
3111.01	Maschinen, Geräte und Fahrzeuge.	3'252.55		3'300.00		1'979.20	
3112.01	Kleider, Wäsche, Vorhänge	2'592.05		2'700.00		2'613.15	
3118.01	Immaterielle Anlagen (Software/Lizenzen)					375.00	
3120.01	Ver- und Entsorgung Liegenschaften Verwaltungsvermögen	181'571.60		182'000.00		165'618.90	
3130.01	Dienstleistungen Dritter	1'270.15		800.00		1'094.60	
3132.01	Honorare externe Berater, Gutachter, Fachexperten etc.	1'640.25		2'000.00		19'036.85	
3134.01	Sachversicherungsprämien	16'648.90		15'900.00		15'336.45	
3137.01	Steuern und Abgaben	639.45		750.00		639.45	

## Erfolgsrechnung

		Rechnung 2022		Budget 2022		Rechnung 2021	
		Aufwand	Ertrag	Aufwand	Ertrag	Aufwand	Ertrag
3144.01	Unterhalt Hochbauten, Gebäude	182'031.50		183'850.00		152'950.40	
3149.01	Unterhalt übrige Sachanlagen	2'144.25		2'350.00		692.80	
3151.01	Unterhalt Apparate, Maschinen, Geräte, Fahrzeuge, Werkzeuge	9'922.65		9'700.00		8'815.35	
3300.01	Planmässige Abschreibungen Sachanlagen	865.00		900.00		864.00	
3300.40	Planmässige Abschreibungen Hochbauten VV	51'312.85		88'200.00		42'037.05	
3612.10	Interne Verrechnung von Dienstleistungen Allg. Haushalt	3'750.00				3'860.00	
4260.01	Rückerstattungen und Kostenbeteiligungen Dritter		6'162.75				4'503.20
4471.01	Vergütung Dienstwohnungen VV		11'394.85		12'240.00		11'394.85
4472.01	Vergütung für Benützungen Liegenschaften VV		35'068.00		26'400.00		30'482.50
4479.01	Übrige Erträge Liegenschaften VV		367.55				408.45
4611.01	Entschädigungen von Kantonen und Konkordaten		460.00				440.00
4699.00	Rückverteilung Versicherungen						1'580.00
4920.01	Int.Verr.von Pacht, Mieten, Benützungsk.		600.00				500.00
<b>2172</b>	<b>Schulanlage Säget/lffwilstrasse</b>	<b>339'817.65</b>	<b>78'257.25</b>	<b>364'945.00</b>	<b>76'960.00</b>	<b>334'202.48</b>	<b>78'928.10</b>
3010.01	Löhne des Verwaltungs- und Betriebspersonals	150'358.45		180'000.00		154'932.40	
3010.99	Ferien- und Überzeitguthaben	-777.15				-1'033.82	
3050.01	AG-Beiträge AHV, IV, EO, ALV, Verwaltungskosten	8'692.25		11'450.00		8'909.10	
3052.01	AG-Beiträge an Pensionskassen	11'231.40		12'000.00		11'114.10	
3053.01	AG-Beiträge an Unfallversicherungen	3'136.70		5'500.00		3'980.50	
3054.01	AG-Beiträge an Familienausgleichskasse	2'155.30		2'900.00		2'209.20	
3055.01	AG-Beiträge an Krankentaggeldversicherungen	619.65		925.00		627.50	
3090.01	Aus- und Weiterbildung des Personals			300.00		292.50	
3099.01	Übriger Personalaufwand	100.00		100.00			
3101.01	Betriebs-, Verbrauchsmaterial	12'687.55		12'750.00		11'643.75	
3110.01	Büromöbel und Geräte	1'985.10		2'080.00			
3111.01	Maschinen, Geräte und Fahrzeuge.	2'671.70		2'610.00			
3112.01	Kleider, Wäsche, Vorhänge	484.55		500.00		431.85	
3113.01	Hardware	2'777.65					
3118.01	Immaterielle Anlagen (Software/Lizenzen)					375.00	
3120.01	Ver- und Entsorgung Liegenschaften Verwaltungsvermögen	65'310.10		63'500.00		67'955.00	
3130.01	Dienstleistungen Dritter	1'729.10		1'580.00		590.35	
3132.01	Honorare externe Berater, Gutachter, Fachexperten etc.			1'000.00		6'750.00	
3134.01	Sachversicherungsprämien	10'264.95		9'550.00		9'439.25	
3137.01	Steuern und Abgaben	267.60		800.00		785.00	
3144.01	Unterhalt Hochbauten, Gebäude	41'622.70		41'700.00		38'347.65	
3149.01	Unterhalt übrige Sachanlagen	554.40		500.00		283.70	
3151.01	Unterhalt Apparate, Maschinen, Geräte, Fahrzeuge, Werkzeuge	5'226.65		4'200.00		3'137.45	

**Erfolgsrechnung**

		Rechnung 2022		Budget 2022		Rechnung 2021	
		Aufwand	Ertrag	Aufwand	Ertrag	Aufwand	Ertrag
3300.40	Planmässige Abschreibungen Hochbauten VV	5'655.00		5'700.00		5'655.00	
3300.61	Planmässige Abschreibungen Mobilien VV	10'564.00		5'300.00		5'277.00	
3612.10	Interne Verrechnung von Dienstleistungen Allg. Haushalt	2'500.00				2'500.00	
4260.01	Rückerstattungen und Kostenbeteiligungen Dritter		450.00				1'463.40
4471.01	Vergütung Dienstwohnungen VV		14'154.85		13'920.00		14'154.85
4472.01	Vergütung für Benützungen Liegenschaften VV		2'407.40		1'900.00		1'428.85
4699.00	Rückverteilung Versicherungen						741.00
4920.01	Int.Verr.von Pacht, Mieten, Benützungsk.		61'245.00		61'140.00		61'140.00
<b>2173</b>	<b>Kindergarten Dählerstock/Bischofgässli</b>	<b>27'973.90</b>		<b>27'340.00</b>		<b>41'979.35</b>	<b>70.80</b>
3010.01	Löhne des Verwaltungs- und Betriebspersonals	12'810.65		12'800.00		14'673.35	
3050.01	AG-Beiträge AHV, IV, EO, ALV, Verwaltungskosten	671.55		900.00		858.10	
3052.01	AG-Beiträge an Pensionskassen	1'535.00		1'600.00		1'684.85	
3053.01	AG-Beiträge an Unfallversicherungen	245.40		385.00		383.45	
3054.01	AG-Beiträge an Familienausgleichskasse	166.55		210.00		212.70	
3055.01	AG-Beiträge an Krankentaggeldversicherungen	48.10		65.00		60.90	
3101.01	Betriebs-, Verbrauchsmaterial	460.00		500.00		619.05	
3120.01	Ver- und Entsorgung Liegenschaften Verwaltungsvermögen	5'350.75		4'100.00		4'205.25	
3134.01	Sachversicherungsprämien	714.00		730.00		671.40	
3144.01	Unterhalt Hochbauten, Gebäude	5'076.90		5'350.00		18'075.90	
3151.01	Unterhalt Apparate, Maschinen, Geräte, Fahrzeuge, Werkzeuge	543.00		600.00		438.40	
3612.10	Interne Verrechnung von Dienstleistungen Allg. Haushalt	352.00		100.00		96.00	
4699.00	Rückverteilung Versicherungen						70.80
<b>2174</b>	<b>Kindergarten Münchringen/Oberdorfstr. 4a</b>	<b>23'304.90</b>		<b>26'030.00</b>		<b>19'345.80</b>	
3010.01	Löhne des Verwaltungs- und Betriebspersonals	6'405.10		8'100.00		8'108.20	
3050.01	AG-Beiträge AHV, IV, EO, ALV, Verwaltungskosten	304.55		525.00		474.85	
3052.01	AG-Beiträge an Pensionskassen	681.10		650.00		902.65	
3053.01	AG-Beiträge an Unfallversicherungen	119.35		280.00		214.40	
3054.01	AG-Beiträge an Familienausgleichskasse	75.60		145.00		117.25	
3055.01	AG-Beiträge an Krankentaggeldversicherungen	21.70		50.00		34.25	
3101.01	Betriebs-, Verbrauchsmaterial	370.65		500.00		280.35	
3112.01	Kleider, Wäsche, Vorhänge					82.05	
3120.01	Ver- und Entsorgung Liegenschaften Verwaltungsvermögen	2'329.50		2'450.00		2'669.25	
3134.01	Sachversicherungsprämien	303.50		280.00		303.70	
3144.01	Unterhalt Hochbauten, Gebäude	11'978.85		12'300.00		5'443.85	
3612.10	Interne Verrechnung von Dienstleistungen Allg. Haushalt	715.00		750.00		715.00	
<b>2175</b>	<b>Kindergarten Pavillon/Quartierweg 1</b>					<b>5'288.00</b>	

## Erfolgsrechnung

		Rechnung 2022		Budget 2022		Rechnung 2021	
		Aufwand	Ertrag	Aufwand	Ertrag	Aufwand	Ertrag
3300.61	Planmässige Abschreibungen Mobilien VV					5'288.00	
<b>218</b>	<b>Tagesbetreuung</b>	<b>602'041.35</b>	<b>560'860.35</b>	<b>555'367.00</b>	<b>472'062.00</b>	<b>532'189.25</b>	<b>478'901.85</b>
	Nettoaufwand		41'181.00		83'305.00		53'287.40
<b>2180</b>	<b>Tagesbetreuung</b>	<b>575'053.55</b>	<b>552'902.00</b>	<b>541'117.00</b>	<b>468'062.00</b>	<b>511'171.60</b>	<b>472'368.05</b>
3010.01	Löhne des Verwaltungs- und Betriebspersonals	310'824.30		257'000.00		257'465.35	
3010.99	Ferien- und Überzeitguthaben	-9'650.70		7'000.00		742.05	
3020.01	Löhne der Lehrpersonen	1'087.65		2'000.00		957.85	
3050.01	AG-Beiträge AHV, IV, EO, ALV, Verwaltungskosten	19'175.90		17'000.00		16'274.85	
3052.01	AG-Beiträge an Pensionskassen	26'609.45		30'000.00		26'710.10	
3053.01	AG-Beiträge an Unfallversicherungen	2'319.05		1'600.00		1'926.55	
3054.01	AG-Beiträge an Familienausgleichskasse	4'774.85		4'000.00		4'035.85	
3055.01	AG-Beiträge an Krankentaggeldversicherungen	1'391.55		1'400.00		1'156.75	
3090.01	Aus- und Weiterbildung des Personals	1'656.00		2'000.00		910.00	
3099.01	Übriger Personalaufwand	797.60		785.00		760.95	
3101.01	Betriebs-, Verbrauchsmaterial	5'003.05		5'265.00		5'339.80	
3102.01	Drucksachen, Publikationen	585.50		1'000.00			
3105.01	Lebensmittel	97'519.40		86'592.00		81'190.90	
3110.01	Büromöbel und Geräte	2'865.90		3'000.00		2'964.80	
3130.01	Dienstleistungen Dritter	108.40		1'200.00		100.00	
3132.01	Honorare externe Berater, Gutachter, Fachexperten etc.	5'500.00		5'500.00		2'622.80	
3134.01	Sachversicherungsprämien	792.70		545.00		791.20	
3149.01	Unterhalt übrige Sachanlagen	945.40		650.00		969.30	
3153.01	Informatik-Unterhalt (Hardware)	538.50		540.00		538.50	
3171.01	Anlässe, Exkursionen, Schulreisen und Lager	501.60		500.00			
3611.01	Entschädigungen an Kantone und Konkordate	39'811.75		52'000.00		43'840.70	
3636.01	Beiträge an private Organisationen ohne Erwerbszweck	276.00		300.00		276.00	
3910.01	Interne Verrechnung von Dienstleistungen	479.70		100.00		457.30	
3920.01	Interne Verrechnung von Pacht, Mieten, Benützungskosten	61'140.00		61'140.00		61'140.00	
4240.01	Benützungsgebühren und Dienstleistungen		274'461.15		201'400.00		257'692.55
4260.01	Rückerstattungen und Kostenbeteiligungen Dritter		96'266.85		86'592.00		80'396.00
4611.01	Entschädigungen von Kantonen und Konkordaten		177'852.00		177'460.00		127'682.00
4699.00	Rückverteilung Versicherungen						1'281.50
4910.01	Interne Verrechnung von Dienstleistungen		2'680.00		966.00		1'211.00
4920.01	Int.Verr.von Pacht, Mieten, Benützungsk.		1'642.00		1'644.00		4'105.00
<b>2181</b>	<b>Aufgabenhilfe Privat</b>	<b>26'987.80</b>	<b>7'958.35</b>	<b>14'250.00</b>	<b>4'000.00</b>	<b>21'017.65</b>	<b>6'533.80</b>
3000.01	Löhne, Tag- & Sitzungsgelder an Behörden & Kommissionen	24'405.60		14'000.00		20'662.85	
3010.01	Löhne des Verwaltungs- und Betriebspersonals	1'774.90					

**Erfolgsrechnung**

		Rechnung 2022		Budget 2022		Rechnung 2021	
		Aufwand	Ertrag	Aufwand	Ertrag	Aufwand	Ertrag
3050.01	AG-Beiträge AHV, IV, EO, ALV, Verwaltungskosten	114.50					
3053.01	AG-Beiträge an Unfallversicherungen	13.55					
3054.01	AG-Beiträge an Familienausgleichskasse	28.40					
3055.01	AG-Beiträge an Krankentaggeldversicherungen	8.15					
3099.01	Übriger Personalaufwand	563.50		250.00		280.00	
3910.01	Interne Verrechnung von Dienstleistungen	79.20				74.80	
4260.01	Rückerstattungen und Kostenbeteiligungen Dritter		7'958.35		4'000.00		6'533.80
<b>219</b>	<b>Obligatorische Schule</b>	<b>565'612.64</b>	<b>29'816.75</b>	<b>580'060.00</b>	<b>33'000.00</b>	<b>513'384.03</b>	<b>22'232.00</b>
	Nettoaufwand		535'795.89		547'060.00		491'152.03
<b>2190</b>	<b>Schulleitung_Verwaltung_Gesamtschulkosten</b>	<b>375'610.47</b>	<b>66.75</b>	<b>378'602.00</b>		<b>334'493.13</b>	<b>891.00</b>
3000.01	Löhne, Tag- & Sitzungsgelder an Behörden & Kommissionen	6'790.00		8'500.00		7'010.00	
3010.01	Löhne des Verwaltungs- und Betriebspersonals	74'804.45		70'000.00		71'800.65	
3010.99	Ferien- und Überzeitguthaben	-2'109.15					
3020.01	Löhne der Lehrpersonen	344.60		500.00		398.00	
3050.01	AG-Beiträge AHV, IV, EO, ALV, Verwaltungskosten	4'876.30		4'400.00		4'698.45	
3052.01	AG-Beiträge an Pensionskassen	10'064.00		11'000.00		9'208.80	
3053.01	AG-Beiträge an Unfallversicherungen	561.20		410.00		524.40	
3054.01	AG-Beiträge an Familienausgleichskasse	1'212.30		240.00		1'165.35	
3055.01	AG-Beiträge an Krankentaggeldversicherungen	337.25		500.00		313.40	
3090.01	Aus- und Weiterbildung des Personals	5'271.42		8'000.00		11'567.45	
3099.01	Übriger Personalaufwand	9'756.20		10'585.00		3'792.50	
3102.01	Drucksachen, Publikationen	919.50				2'000.00	
3104.01	Lehrmittel	777.75		1'500.00		638.33	
3110.01	Büromöbel und Geräte	35'960.10		37'700.00		17'632.80	
3113.01	Hardware	10'935.45		3'930.00		8'717.05	
3118.01	Immaterielle Anlagen (Software/Lizenzen)	40'990.55		40'837.00		45'856.00	
3130.01	Dienstleistungen Dritter	3'408.65		3'850.00		6'691.30	
3132.01	Honorare externe Berater, Gutachter, Fachexperten etc.	18'415.70		18'500.00		13'011.30	
3134.01	Sachversicherungsprämien	848.45		130.00		222.80	
3153.01	Informatik-Unterhalt (Hardware)	34'473.75		39'155.00		33'766.55	
3171.01	Anlässe, Exkursionen, Schulreisen und Lager			600.00			
3300.61	Planmässige Abschreibungen Mobilien VV	11'283.00		11'283.00		11'283.00	
3320.00	Planmässige Abschreibungen Informatik	105'389.00		106'882.00		84'095.00	
3632.01	Beiträge an Gemeinden und Gemeindeverbände	200.00					
3910.01	Interne Verrechnung von Dienstleistungen	100.00		100.00		100.00	
4260.01	Rückerstattungen und Kostenbeteiligungen Dritter		66.75				532.50
4699.00	Rückverteilung Versicherungen						358.50



## Erfolgsrechnung

		Rechnung 2022		Budget 2022		Rechnung 2021	
		Aufwand	Ertrag	Aufwand	Ertrag	Aufwand	Ertrag
<b>2192</b>	<b>Schulbibliothek</b>	<b>9'343.35</b>		<b>9'800.00</b>		<b>9'649.05</b>	
3104.01	Lehrmittel	9'343.35		9'800.00		9'649.05	
<b>2194</b>	<b>Freiwilliger Schulsport</b>	<b>24'253.60</b>	<b>19'916.00</b>	<b>30'720.00</b>	<b>23'000.00</b>	<b>26'588.45</b>	<b>11'965.00</b>
3010.01	Löhne des Verwaltungs- und Betriebspersonals	22'803.00		28'500.00		25'266.00	
3050.01	AG-Beiträge AHV, IV, EO, ALV, Verwaltungskosten	1'066.90		1'500.00		941.30	
3053.01	AG-Beiträge an Unfallversicherungen	25.55				27.00	
3054.01	AG-Beiträge an Familienausgleichskasse	264.55		500.00		233.45	
3090.01	Aus- und Weiterbildung des Personals			200.00			
3910.01	Interne Verrechnung von Dienstleistungen	93.60		20.00		120.70	
4260.01	Rückerstattungen und Kostenbeteiligungen Dritter		5'720.00		8'000.00		6'460.00
4630.01	Beiträge vom Bund		11'677.00		12'000.00		4'244.00
4631.01	Beiträge von Kantonen u.Konkordaten		2'519.00		3'000.00		1'261.00
<b>2195</b>	<b>Schülertransporte</b>	<b>50'578.85</b>		<b>50'558.00</b>		<b>43'801.00</b>	
3130.01	Dienstleistungen Dritter	39'140.00		42'000.00		37'690.00	
3637.01	Beiträge an private Haushalte	11'438.85		8'558.00		6'111.00	
<b>2196</b>	<b>Elternmitarbeit</b>	<b>600.00</b>		<b>2'300.00</b>			
3102.01	Drucksachen, Publikationen			200.00			
3171.01	Anlässe, Exkursionen, Schulreisen und Lager	600.00		2'100.00			
<b>2197</b>	<b>Schulsozialdienst</b>	<b>105'226.37</b>	<b>9'834.00</b>	<b>108'080.00</b>	<b>10'000.00</b>	<b>98'852.40</b>	<b>9'376.00</b>
3010.01	Löhne des Verwaltungs- und Betriebspersonals	86'087.90		86'200.00		81'530.30	
3010.99	Ferien- und Überzeitguthaben	-1'432.80				-1'046.00	
3050.01	AG-Beiträge AHV, IV, EO, ALV, Verwaltungskosten	5'549.80		5'600.00		5'259.80	
3052.01	AG-Beiträge an Pensionskassen	8'880.10		9'600.00		8'420.95	
3053.01	AG-Beiträge an Unfallversicherungen	657.30		700.00		622.75	
3054.01	AG-Beiträge an Familienausgleichskasse	1'376.70		1'400.00		1'304.10	
3055.01	AG-Beiträge an Krankentaggeldversicherungen	395.90		450.00		375.30	
3090.01	Aus- und Weiterbildung des Personals	856.00		700.00		700.00	
3099.01	Übriger Personalaufwand			120.00			
3100.01	Büromaterial			600.00		198.30	
3102.01	Drucksachen, Publikationen			500.00			
3103.01	Fachliteratur, Zeitschriften	338.85		300.00			
3104.01	Lehrmittel	815.87		500.00			
3113.01	Hardware	506.20				500.00	
3118.01	Immaterielle Anlagen (Software/Lizenzen)			500.00			
3130.01	Dienstleistungen Dritter	663.65		400.00		572.10	
3134.01	Sachversicherungsprämien	265.90		260.00		264.80	

## Erfolgsrechnung

		Rechnung 2022		Budget 2022		Rechnung 2021	
		Aufwand	Ertrag	Aufwand	Ertrag	Aufwand	Ertrag
3170.01	Reisekosten und Spesen	265.00		100.00			
3635.01	Beiträge an private Unternehmungen			150.00		150.00	
4631.01	Beiträge von Kantonen u.Konkordaten		9'834.00		10'000.00		8'993.00
4699.00	Rückverteilung Versicherungen						383.00
<b>29</b>	<b>Übriges Bildungswesen</b>	<b>9'005.10</b>	<b>216.00</b>	<b>15'605.00</b>	<b>300.00</b>	<b>14'944.25</b>	<b>853.85</b>
	Nettoaufwand		8'789.10		15'305.00		14'090.40
<b>299</b>	<b>Bildung</b>	<b>9'005.10</b>	<b>216.00</b>	<b>15'605.00</b>	<b>300.00</b>	<b>14'944.25</b>	<b>853.85</b>
	Nettoaufwand		8'789.10		15'305.00		14'090.40
<b>2991</b>	<b>Erwachsenenbildung</b>	<b>9'005.10</b>	<b>216.00</b>	<b>15'605.00</b>	<b>300.00</b>	<b>14'944.25</b>	<b>853.85</b>
3000.01	Löhne, Tag- & Sitzungsgelder an Behörden & Kommissionen	3'107.50		3'400.00		2'628.25	
3010.01	Löhne des Verwaltungs- und Betriebspersonals	388.00		3'600.00		3'570.80	
3050.01	AG-Beiträge AHV, IV, EO, ALV, Verwaltungskosten	71.50		250.00		249.15	
3052.01	AG-Beiträge an Pensionskassen	45.05		500.00		363.25	
3053.01	AG-Beiträge an Unfallversicherungen	3.00		25.00		26.95	
3054.01	AG-Beiträge an Familienausgleichskasse	17.75		70.00		61.50	
3055.01	AG-Beiträge an Krankentaggeldversicherungen	1.80		20.00		16.65	
3099.01	Übriger Personalaufwand	183.00		390.00		390.00	
3102.01	Drucksachen, Publikationen			300.00		294.80	
3171.01	Anlässe, Exkursionen, Schulreisen und Lager	4'687.50		5'550.00		4'842.90	
3636.01	Beiträge an private Organisationen ohne Erwerbszweck	500.00		1'500.00		2'500.00	
4260.01	Rückerstattungen und Kostenbeteiligungen Dritter		216.00		300.00		353.85
4631.01	Beiträge von Kantonen u.Konkordaten						500.00
<b>3</b>	<b>Kultur, Sport und Freizeit, Kirche</b>	<b>612'926.47</b>	<b>260'028.00</b>	<b>681'574.00</b>	<b>265'098.00</b>	<b>594'106.42</b>	<b>251'086.95</b>
	Nettoaufwand		352'898.47		416'476.00		343'019.47
<b>32</b>	<b>Kultur, übrige</b>	<b>48'987.25</b>	<b>14'168.50</b>	<b>60'600.00</b>	<b>14'600.00</b>	<b>47'588.00</b>	<b>10'864.00</b>
	Nettoaufwand		34'818.75		46'000.00		36'724.00
<b>321</b>	<b>Bibliotheken</b>	<b>146'820.32</b>	<b>42'822.90</b>	<b>156'637.00</b>	<b>45'170.00</b>	<b>135'382.32</b>	<b>44'214.05</b>
	Nettoaufwand		103'997.42		111'467.00		91'168.27
<b>3210</b>	<b>Bibliotheken</b>	<b>146'820.32</b>	<b>42'822.90</b>	<b>156'637.00</b>	<b>45'170.00</b>	<b>135'382.32</b>	<b>44'214.05</b>
3000.01	Löhne, Tag- & Sitzungsgelder an Behörden & Kommissionen			1'000.00			
3010.01	Löhne des Verwaltungs- und Betriebspersonals	61'919.20		62'300.00		52'868.25	
3010.09	Aufwandminderungskonto					-1'152.00	
3050.01	AG-Beiträge AHV, IV, EO, ALV, Verwaltungskosten	3'916.85		3'900.00		3'291.20	

## Erfolgsrechnung

		Rechnung 2022		Budget 2022		Rechnung 2021	
		Aufwand	Ertrag	Aufwand	Ertrag	Aufwand	Ertrag
3052.01	AG-Beiträge an Pensionskassen	4'204.80		4'200.00		4'204.80	
3053.01	AG-Beiträge an Unfallversicherungen	283.90		280.00		227.55	
3054.01	AG-Beiträge an Familienausgleichskasse	971.70		1'000.00		815.95	
3055.01	AG-Beiträge an Krankentaggeldversicherungen	146.00		150.00		114.15	
3090.01	Aus- und Weiterbildung des Personals	100.00		800.00		350.00	
3102.01	Drucksachen, Publikationen	1'257.55		2'000.00		1'370.50	
3103.01	Fachliteratur, Zeitschriften	24'091.35		29'000.00		26'532.04	
3110.01	Büromöbel und Geräte	838.00		1'200.00		1'252.55	
3120.01	Ver- und Entsorgung Liegenschaften Verwaltungsvermögen	906.60		1'000.00		821.85	
3130.01	Dienstleistungen Dritter	2'286.37		2'400.00		2'345.63	
3134.01	Sachversicherungsprämien	688.70		700.00		688.10	
3149.01	Unterhalt übrige Sachanlagen	3'502.65		3'000.00		225.00	
3170.01	Reisekosten und Spesen	16.20		80.00		149.40	
3171.01	Anlässe, Exkursionen, Schulreisen und Lager	1'107.35		1'200.00		665.95	
3636.01	Beiträge an private Organisationen ohne Erwerbszweck	345.00		345.00		345.00	
3910.01	Interne Verrechnung von Dienstleistungen	26.10		1'870.00		54.40	
3920.01	Interne Verrechnung von Pacht, Mieten, Benützungskosten	40'212.00		40'212.00		40'212.00	
4260.01	Rückerstattungen und Kostenbeteiligungen Dritter		42'722.90		45'070.00		43'854.65
4699.00	Rückverteilung Versicherungen						259.40
4910.01	Interne Verrechnung von Dienstleistungen		100.00		100.00		100.00
<b>322</b>	<b>Konzert und Theater</b>	<b>135'571.45</b>		<b>145'953.00</b>		<b>145'953.00</b>	
	Nettoaufwand		135'571.45		145'953.00		145'953.00
<b>3220</b>	<b>Konzert und Theater</b>	<b>135'571.45</b>		<b>145'953.00</b>		<b>145'953.00</b>	
3636.01	Beiträge an private Organisationen ohne Erwerbszweck	135'571.45		145'953.00		145'953.00	
<b>329</b>	<b>Kultur</b>	<b>94'221.10</b>		<b>103'612.00</b>		<b>89'486.40</b>	<b>25.00</b>
	Nettoaufwand		94'221.10		103'612.00		89'461.40
<b>3290</b>	<b>Übrige Kultur</b>	<b>94'221.10</b>		<b>103'612.00</b>		<b>89'486.40</b>	<b>25.00</b>
3102.01	Drucksachen, Publikationen	1'634.30		2'000.00		1'327.55	
3119.01	Übrige nicht aktivierbare Anlagen	238.95		2'000.00		944.35	
3160.01	Miete und Pacht Liegenschaften	400.00				400.00	
3171.01	Anlässe, Exkursionen, Schulreisen und Lager	6'090.65		6'950.00		1'264.15	
3612.10	Interne Verrechnung von Dienstleistungen Allg. Haushalt	1'250.00				1'250.00	
3636.01	Beiträge an private Organisationen ohne Erwerbszweck	35'290.20		44'050.00		35'188.35	
3920.01	Interne Verrechnung von Pacht, Mieten, Benützungskosten	49'317.00		48'612.00		49'112.00	
4250.01	Verkäufe						25.00

## Erfolgsrechnung

		Rechnung 2022		Budget 2022		Rechnung 2021	
		Aufwand	Ertrag	Aufwand	Ertrag	Aufwand	Ertrag
<b>33</b>	<b>Medien</b>	<b>48'987.25</b>	<b>14'168.50</b>	<b>60'600.00</b>	<b>14'600.00</b>	<b>47'588.00</b>	<b>10'864.00</b>
	Nettoaufwand		34'818.75		46'000.00		36'724.00
<b>332</b>	<b>Massenmedien</b>	<b>48'987.25</b>	<b>14'168.50</b>	<b>60'600.00</b>	<b>14'600.00</b>	<b>47'588.00</b>	<b>10'864.00</b>
	Nettoaufwand		34'818.75		46'000.00		36'724.00
<b>3320</b>	<b>Massenmedien</b>	<b>48'987.25</b>	<b>14'168.50</b>	<b>60'600.00</b>	<b>14'600.00</b>	<b>47'588.00</b>	<b>10'864.00</b>
3000.01	Löhne, Tag- & Sitzungsgelder an Behörden & Kommissionen	2'545.00		3'700.00		2'086.30	
3050.01	AG-Beiträge AHV, IV, EO, ALV, Verwaltungskosten	16.05		40.00		30.90	
3054.01	AG-Beiträge an Familienausgleichskasse	4.00		10.00		7.80	
3099.01	Übriger Personalaufwand	260.00		950.00		235.00	
3100.01	Büromaterial			100.00			
3102.01	Drucksachen, Publikationen	44'353.60		52'800.00		43'524.65	
3130.01	Dienstleistungen Dritter	1'808.60		3'000.00		1'703.35	
4250.01	Verkäufe				100.00		51.00
4260.01	Rückerstattungen und Kostenbeteiligungen Dritter		5'064.00		5'500.00		5'052.00
4612.01	Entschädigungen von Gemeinden und Gemeindeverbänden		9'104.50		9'000.00		5'761.00
<b>34</b>	<b>Sport und Freizeit</b>	<b>140'206.40</b>	<b>175'196.60</b>	<b>160'272.00</b>	<b>177'488.00</b>	<b>123'161.70</b>	<b>168'143.90</b>
	Nettoertrag	34'990.20		17'216.00		44'982.20	
<b>341</b>	<b>Sport</b>	<b>3'092.00</b>		<b>3'092.00</b>		<b>3'092.00</b>	
	Nettoaufwand		3'092.00		3'092.00		3'092.00
<b>3410</b>	<b>Sport</b>	<b>3'092.00</b>		<b>3'092.00</b>		<b>3'092.00</b>	
3169.01	Übrige Mieten und Benützungskosten	3'092.00		3'092.00		3'092.00	
<b>342</b>	<b>Freizeit</b>	<b>137'114.40</b>	<b>175'196.60</b>	<b>157'180.00</b>	<b>177'488.00</b>	<b>120'069.70</b>	<b>168'143.90</b>
	Nettoertrag	38'082.20		20'308.00		48'074.20	
<b>3420</b>	<b>Freizeit / Seniorenreise</b>	<b>18'577.65</b>	<b>6'605.00</b>	<b>28'500.00</b>	<b>9'500.00</b>	<b>2'220.45</b>	
3102.01	Drucksachen, Publikationen	978.35		1'100.00		1'068.25	
3635.01	Beiträge an private Unternehmungen	1'147.60		1'200.00		1'152.20	
3637.01	Beiträge an private Haushalte	16'451.70		26'200.00			
4260.01	Rückerstattungen und Kostenbeteiligungen Dritter		4'700.00		6'800.00		
4612.01	Entschädigungen von Gemeinden und Gemeindeverbänden		1'905.00		2'700.00		
<b>3421</b>	<b>Mehrzweckanlage Iffwilstrasse 4</b>	<b>84'030.75</b>	<b>168'591.60</b>	<b>93'680.00</b>	<b>167'988.00</b>	<b>83'649.25</b>	<b>168'143.90</b>
3010.01	Löhne des Verwaltungs- und Betriebspersonals	37'328.95		42'000.00		39'228.05	
3050.01	AG-Beiträge AHV, IV, EO, ALV, Verwaltungskosten	2'374.95		2'750.00		2'394.45	

## Erfolgsrechnung

		Rechnung 2022		Budget 2022		Rechnung 2021	
		Aufwand	Ertrag	Aufwand	Ertrag	Aufwand	Ertrag
3052.01	AG-Beiträge an Pensionskassen	66.15				62.10	
3053.01	AG-Beiträge an Unfallversicherungen	831.75		1'265.00		853.70	
3054.01	AG-Beiträge an Familienausgleichskasse	588.70		675.00		593.75	
3055.01	AG-Beiträge an Krankentaggeldversicherungen	169.25		210.00		98.00	
3101.01	Betriebs-, Verbrauchsmaterial	3'876.25		4'700.00		3'772.10	
3112.01	Kleider, Wäsche, Vorhänge	362.00					
3120.01	Ver- und Entsorgung Liegenschaften Verwaltungsvermögen	17'954.75		18'200.00		18'232.00	
3130.01	Dienstleistungen Dritter	258.50		260.00		258.50	
3134.01	Sachversicherungsprämien	3'557.10		3'470.00		3'344.70	
3144.01	Unterhalt Hochbauten, Gebäude	11'131.40		14'600.00		9'280.90	
3300.40	Planmässige Abschreibungen Hochbauten VV	4'281.00		4'300.00		4'281.00	
3612.10	Interne Verrechnung von Dienstleistungen Allg. Haushalt	1'250.00		1'250.00		1'250.00	
4260.01	Rückerstattungen und Kostenbeteiligungen Dritter		600.00				
4470.01	Pacht- und Mietzinse Liegenschaften VV		59'847.60		59'844.00		59'847.60
4699.00	Rückverteilung Versicherungen						152.30
4920.01	Int.Verr.von Pacht, Mieten, Benützungsk.		108'144.00		108'144.00		108'144.00
<b>3422</b>	<b>Ferienheim Region Fraubrunnen</b>	<b>34'506.00</b>		<b>35'000.00</b>		<b>34'200.00</b>	
3636.01	Beiträge an private Organisationen ohne Erwerbszweck	34'506.00		35'000.00		34'200.00	
<b>35</b>	<b>Kirchen und religiöse Angelegenheiten</b>	<b>47'119.95</b>	<b>27'840.00</b>	<b>54'500.00</b>	<b>27'840.00</b>	<b>52'535.00</b>	<b>27'840.00</b>
	Nettoaufwand		19'279.95		26'660.00		24'695.00
<b>350</b>	<b>Kirchen und religiöse Angelegenheit</b>	<b>47'119.95</b>	<b>27'840.00</b>	<b>54'500.00</b>	<b>27'840.00</b>	<b>52'535.00</b>	<b>27'840.00</b>
	Nettoaufwand		19'279.95		26'660.00		24'695.00
<b>3500</b>	<b>Kirchen und religiöse Angelegenheiten</b>	<b>47'119.95</b>	<b>27'840.00</b>	<b>54'500.00</b>	<b>27'840.00</b>	<b>52'535.00</b>	<b>27'840.00</b>
3632.01	Beiträge an Gemeinden und Gemeindeverbände	47'119.95		54'500.00		52'535.00	
4470.01	Pacht- und Mietzinse Liegenschaften VV		27'840.00		27'840.00		27'840.00
<b>4</b>	<b>Gesundheit</b>	<b>43'864.00</b>		<b>38'770.00</b>		<b>74'348.70</b>	<b>3'402.60</b>
	Nettoaufwand		43'864.00		38'770.00		70'946.10
<b>42</b>	<b>Ambulante Krankenpflege</b>	<b>900.00</b>		<b>900.00</b>		<b>4'302.60</b>	<b>3'402.60</b>
	Nettoaufwand		900.00		900.00		900.00
<b>421</b>	<b>Ambulante Krankenpflege</b>	<b>900.00</b>		<b>900.00</b>		<b>4'302.60</b>	<b>3'402.60</b>
	Nettoaufwand		900.00		900.00		900.00
<b>4210</b>	<b>Ambulante Krankenpflege</b>	<b>900.00</b>		<b>900.00</b>		<b>4'302.60</b>	<b>3'402.60</b>

## Erfolgsrechnung

		Rechnung 2022		Budget 2022		Rechnung 2021	
		Aufwand	Ertrag	Aufwand	Ertrag	Aufwand	Ertrag
3634.01	Beiträge an öffentliche Unternehmungen					3'402.60	
3636.01	Beiträge an private Organisationen ohne Erwerbszweck	900.00		900.00		900.00	
4502.01	Entnahmen aus Legaten und Stiftungen						3'402.60
<b>43</b>	<b>Gesundheit</b>	<b>42'964.00</b>		<b>37'870.00</b>		<b>70'046.10</b>	
	Nettoaufwand		42'964.00		37'870.00		70'046.10
<b>432</b>	<b>Krankheitsbekämpfung, übrige</b>	<b>12'697.95</b>				<b>37'686.90</b>	
	Nettoaufwand		12'697.95				37'686.90
<b>4329</b>	<b>Pandemie</b>	<b>12'697.95</b>				<b>37'686.90</b>	
3130.01	Dienstleistungen Dritter	12'697.95				37'686.90	
<b>433</b>	<b>Schulgesundheitsdienst</b>	<b>30'266.05</b>		<b>36'870.00</b>		<b>32'044.10</b>	
	Nettoaufwand		30'266.05		36'870.00		32'044.10
<b>4330</b>	<b>Schulgesundheitsdienst</b>	<b>8'818.85</b>		<b>11'640.00</b>		<b>9'626.90</b>	
3010.01	Löhne des Verwaltungs- und Betriebspersonals	1'372.10		1'000.00		1'260.30	
3050.01	AG-Beiträge AHV, IV, EO, ALV, Verwaltungskosten	88.50		65.00		81.30	
3052.01	AG-Beiträge an Pensionskassen	209.45		150.00		194.90	
3053.01	AG-Beiträge an Unfallversicherungen	10.40		6.00		9.70	
3054.01	AG-Beiträge an Familienausgleichskasse	22.10		4.00		20.20	
3055.01	AG-Beiträge an Krankentaggeldversicherungen	6.50		15.00		5.80	
3099.01	Übriger Personalaufwand	89.40		250.00			
3101.01	Betriebs-, Verbrauchsmaterial	123.40		150.00		89.70	
3132.01	Honorare externe Berater, Gutachter, Fachexperten etc.	6'897.00		10'000.00		7'965.00	
<b>4331</b>	<b>Schulzahnpflege</b>	<b>21'447.20</b>		<b>25'230.00</b>		<b>22'417.20</b>	
3010.01	Löhne des Verwaltungs- und Betriebspersonals	6'585.95		4'550.00		4'788.75	
3050.01	AG-Beiträge AHV, IV, EO, ALV, Verwaltungskosten	425.45		185.00		309.85	
3052.01	AG-Beiträge an Pensionskassen	746.95		450.00		693.70	
3053.01	AG-Beiträge an Unfallversicherungen	40.15		20.00		34.90	
3054.01	AG-Beiträge an Familienausgleichskasse	105.20		10.00		76.30	
3055.01	AG-Beiträge an Krankentaggeldversicherungen	22.70		35.00		20.70	
3099.01	Übriger Personalaufwand	168.00		250.00		42.00	
3101.01	Betriebs-, Verbrauchsmaterial	908.00		800.00		48.00	
3132.01	Honorare externe Berater, Gutachter, Fachexperten etc.	12'444.80		16'930.00		16'403.00	
3637.01	Beiträge an private Haushalte			2'000.00			
<b>434</b>	<b>Lebensmittelkontrolle</b>			<b>1'000.00</b>		<b>315.10</b>	

## Erfolgsrechnung

		Rechnung 2022		Budget 2022		Rechnung 2021	
		Aufwand	Ertrag	Aufwand	Ertrag	Aufwand	Ertrag
	Nettoaufwand				1'000.00		315.10
<b>4340</b>	<b>Lebensmittelkontrolle</b>			<b>1'000.00</b>		<b>315.10</b>	
3132.01	Honorare externe Berater, Gutachter, Fachexperten etc.			500.00			
3636.01	Beiträge an private Organisationen ohne Erwerbszweck			500.00		315.10	
<b>5</b>	<b>Soziale Sicherheit</b>	<b>10'296'198.51</b>	<b>5'613'322.85</b>	<b>11'019'256.00</b>	<b>6'191'680.00</b>	<b>10'265'248.50</b>	<b>5'802'847.12</b>
	Nettoaufwand		4'682'875.66		4'827'576.00		4'462'401.38
<b>53</b>	<b>Alter + Hinterlassene</b>	<b>1'389'645.25</b>	<b>33'062.25</b>	<b>1'470'660.00</b>	<b>42'950.00</b>	<b>1'432'681.45</b>	<b>60'205.45</b>
	Nettoaufwand		1'356'583.00		1'427'710.00		1'372'476.00
<b>531</b>	<b>Alters- und Hinterlassenenversicherung AHV</b>	<b>60'000.00</b>	<b>17'938.00</b>	<b>61'000.00</b>	<b>20'000.00</b>	<b>60'000.00</b>	<b>17'712.00</b>
	Nettoaufwand		42'062.00		41'000.00		42'288.00
<b>5310</b>	<b>Alters- u. Hinterlassenenversicherung AHV</b>	<b>60'000.00</b>	<b>17'938.00</b>	<b>61'000.00</b>	<b>20'000.00</b>	<b>60'000.00</b>	<b>17'712.00</b>
3910.01	Interne Verrechnung von Dienstleistungen	60'000.00		61'000.00		60'000.00	
4611.01	Entschädigungen von Kantonen und Konkordaten		17'938.00		20'000.00		17'712.00
<b>532</b>	<b>Ergänzungsleistungen AHV / IV</b>	<b>1'314'321.00</b>		<b>1'390'570.00</b>		<b>1'329'988.00</b>	
	Nettoaufwand		1'314'321.00		1'390'570.00		1'329'988.00
<b>5320</b>	<b>Ergänzungsleistungen AHV / IV</b>	<b>1'314'321.00</b>		<b>1'390'570.00</b>		<b>1'329'988.00</b>	
3631.01	Beiträge an Kantone und Konkordate	1'314'321.00		1'390'570.00		1'329'988.00	
<b>535</b>	<b>Leistungen an das Alter</b>	<b>15'324.25</b>	<b>15'124.25</b>	<b>19'090.00</b>	<b>22'950.00</b>	<b>42'693.45</b>	<b>42'493.45</b>
	Nettoaufwand		200.00				200.00
	Nettoertrag			3'860.00			
<b>5350</b>	<b>Leistungen an das Alter</b>	<b>200.00</b>		<b>200.00</b>	<b>200.00</b>	<b>27'691.45</b>	<b>27'491.45</b>
3102.01	Drucksachen, Publikationen					9'363.15	
3132.01	Honorare externe Berater, Gutachter, Fachexperten etc.					17'134.55	
3636.01	Beiträge an private Organisationen ohne Erwerbszweck	200.00		200.00		200.00	
3910.01	Interne Verrechnung von Dienstleistungen					993.75	
4502.01	Entnahmen aus Legaten und Stiftungen				200.00		13'981.45
4611.01	Entschädigungen von Kantonen und Konkordaten						13'510.00
<b>5353</b>	<b>Sorgende Gemeinschaft</b>	<b>15'124.25</b>	<b>15'124.25</b>	<b>18'890.00</b>	<b>22'750.00</b>	<b>15'002.00</b>	<b>15'002.00</b>
3102.01	Drucksachen, Publikationen	174.75		300.00			
3120.01	Ver- und Entsorgung Liegenschaften Verwaltungsvermögen	342.55		350.00		368.30	

## Erfolgsrechnung

		Rechnung 2022		Budget 2022		Rechnung 2021	
		Aufwand	Ertrag	Aufwand	Ertrag	Aufwand	Ertrag
3130.01	Dienstleistungen Dritter			1'000.00		122.70	
3171.01	Anlässe, Exkursionen, Schulreisen und Lager	366.95		3'000.00		271.00	
3910.01	Interne Verrechnung von Dienstleistungen	5'000.00		5'000.00		5'000.00	
3920.01	Interne Verrechnung von Pacht, Mieten, Benützungskosten	9'240.00		9'240.00		9'240.00	
4502.01	Entnahmen aus Legaten und Stiftungen		15'124.25		22'750.00		15'002.00
<b>54</b>	<b>Familie und Jugend</b>	<b>726'704.55</b>	<b>578'241.54</b>	<b>895'464.00</b>	<b>664'948.00</b>	<b>735'465.20</b>	<b>590'339.01</b>
	Nettoaufwand		148'463.01		230'516.00		145'126.19
<b>541</b>	<b>Familienzulagen</b>	<b>27'145.00</b>		<b>34'620.00</b>		<b>31'747.00</b>	
	Nettoaufwand		27'145.00		34'620.00		31'747.00
<b>5410</b>	<b>Familienzulagen</b>	<b>27'145.00</b>		<b>34'620.00</b>		<b>31'747.00</b>	
3631.01	Beiträge an Kantone und Konkordate	27'145.00		34'620.00		31'747.00	
<b>543</b>	<b>Alimentenbevorschussung und -inkasso</b>	<b>224'018.05</b>	<b>224'018.05</b>	<b>335'300.00</b>	<b>335'300.00</b>	<b>266'837.50</b>	<b>266'837.50</b>
<b>5430</b>	<b>Alimentenbevorschussung und -inkasso</b>	<b>224'018.05</b>	<b>224'018.05</b>	<b>335'300.00</b>	<b>335'300.00</b>	<b>266'837.50</b>	<b>266'837.50</b>
3130.01	Dienstleistungen Dritter	4'508.05		300.00		2'721.70	
3637.01	Beiträge an private Haushalte	219'510.00		335'000.00		264'115.80	
4260.02	Rückerstattung Kinderalimente		90'612.51		145'000.00		138'941.38
4611.01	Entschädigungen von Kantonen und Konkordaten		133'405.54		190'300.00		127'896.12
<b>544</b>	<b>Jugendschutz</b>	<b>66'362.10</b>	<b>20'928.00</b>	<b>90'818.00</b>	<b>22'928.00</b>	<b>68'650.30</b>	<b>20'928.00</b>
	Nettoaufwand		45'434.10		67'890.00		47'722.30
<b>5440</b>	<b>Jugendschutz allgemein</b>	<b>1'457.85</b>		<b>6'260.00</b>		<b>2'476.10</b>	
3102.01	Drucksachen, Publikationen	396.00		2'000.00		275.00	
3631.01	Beiträge an Kantone und Konkordate	100.00		100.00		100.00	
3632.01	Beiträge an Gemeinden und Gemeindeverbände	961.85		1'000.00		946.90	
3636.01	Beiträge an private Organisationen ohne Erwerbszweck			3'160.00		1'154.20	
<b>5443</b>	<b>Jugendraum/Gruebeweg 4</b>	<b>9'205.05</b>	<b>20'928.00</b>	<b>13'500.00</b>	<b>20'928.00</b>	<b>10'353.90</b>	<b>20'928.00</b>
3010.01	Löhne des Verwaltungs- und Betriebspersonals	195.45		500.00		324.00	
3101.01	Betriebs-, Verbrauchsmaterial	66.55		500.00			
3120.01	Ver- und Entsorgung Liegenschaften Verwaltungsvermögen	6'924.45		5'200.00		3'986.85	
3134.01	Sachversicherungsprämien	630.60		650.00		596.80	
3144.01	Unterhalt Hochbauten, Gebäude	1'388.00		6'650.00		5'446.25	
4470.01	Pacht- und Mietzinse Liegenschaften VV		1'440.00		1'440.00		1'440.00
4920.01	Int.Verr.von Pacht, Mieten, Benützungsk.		19'488.00		19'488.00		19'488.00



## Erfolgsrechnung

		Rechnung 2022		Budget 2022		Rechnung 2021	
		Aufwand	Ertrag	Aufwand	Ertrag	Aufwand	Ertrag
<b>5444</b>	<b>Offene Kinder- und Jugendarbeit</b>	<b>55'699.20</b>		<b>71'058.00</b>	<b>2'000.00</b>	<b>55'820.30</b>	
3134.01	Sachversicherungsprämien	20.10		20.00		20.10	
3632.01	Beiträge an Gemeinden und Gemeindeverbände	36'191.10		51'550.00		36'312.20	
3920.01	Interne Verrechnung von Pacht, Mieten, Benützungskosten	19'488.00		19'488.00		19'488.00	
4910.01	Interne Verrechnung von Dienstleistungen				2'000.00		
<b>545</b>	<b>Leistungen an Familien</b>	<b>409'179.40</b>	<b>333'295.49</b>	<b>434'726.00</b>	<b>306'720.00</b>	<b>368'230.40</b>	<b>302'573.51</b>
	Nettoaufwand		75'883.91		128'006.00		65'656.89
<b>5450</b>	<b>Leistungen an Familien allgemein</b>	<b>8'500.00</b>		<b>8'500.00</b>		<b>8'500.00</b>	
3636.01	Beiträge an private Organisationen ohne Erwerbszweck	8'500.00		8'500.00		8'500.00	
<b>5453</b>	<b>Kinderhaus/Iffwilstrasse 1</b>	<b>47'084.30</b>	<b>48'734.70</b>	<b>45'465.00</b>	<b>48'720.00</b>	<b>40'412.75</b>	<b>48'803.10</b>
3010.01	Löhne des Verwaltungs- und Betriebspersonals	19'862.90		19'950.00		18'844.05	
3050.01	AG-Beiträge AHV, IV, EO, ALV, Verwaltungskosten	1'194.75		1'385.00		1'188.80	
3052.01	AG-Beiträge an Pensionskassen	2'086.85		2'300.00		1'959.95	
3053.01	AG-Beiträge an Unfallversicherungen	365.30		650.00		445.75	
3054.01	AG-Beiträge an Familienausgleichskasse	296.05		635.00		294.95	
3055.01	AG-Beiträge an Krankentaggeldversicherungen	63.75		105.00		63.65	
3101.01	Betriebs-, Verbrauchsmaterial	421.45		500.00		330.65	
3120.01	Ver- und Entsorgung Liegenschaften Verwaltungsvermögen	8'283.45		5'320.00		6'251.80	
3130.01	Dienstleistungen Dritter	1'389.30		1'410.00		1'389.30	
3134.01	Sachversicherungsprämien	1'238.15		1'220.00		1'162.80	
3144.01	Unterhalt Hochbauten, Gebäude	11'255.95		11'300.00		7'950.45	
3151.01	Unterhalt Apparate, Maschinen, Geräte, Fahrzeuge, Werkzeuge	222.40		350.00		158.60	
3612.10	Interne Verrechnung von Dienstleistungen Allg. Haushalt	404.00		340.00		372.00	
4260.01	Rückerstattungen und Kostenbeteiligungen Dritter		14.70				
4470.01	Pacht- und Mietzinse Liegenschaften VV		35'232.00		35'232.00		35'232.00
4699.00	Rückverteilung Versicherungen						83.10
4920.01	Int.Verr.von Pacht, Mieten, Benützungsk.		13'488.00		13'488.00		13'488.00
<b>5454</b>	<b>Kindertagesstätten</b>	<b>298'354.55</b>	<b>245'159.05</b>	<b>258'000.00</b>	<b>180'000.00</b>	<b>225'426.15</b>	<b>186'684.17</b>
3635.01	Beiträge an private Unternehmungen	298'354.55		258'000.00		225'426.15	
4611.01	Entschädigungen von Kantonen und Konkordaten		245'159.05		180'000.00		174'184.17
4635.01	Beiträge von privaten Unternehmungen						12'500.00
<b>5455</b>	<b>Ferienbetreuung</b>	<b>26'134.05</b>	<b>15'360.00</b>	<b>32'761.00</b>	<b>15'000.00</b>	<b>27'539.35</b>	<b>16'778.60</b>
3010.01	Löhne des Verwaltungs- und Betriebspersonals	15'687.60		20'000.00		16'245.70	

## Erfolgsrechnung

		Rechnung 2022		Budget 2022		Rechnung 2021	
		Aufwand	Ertrag	Aufwand	Ertrag	Aufwand	Ertrag
3050.01	AG-Beiträge AHV, IV, EO, ALV, Verwaltungskosten	698.30		630.00		877.50	
3052.01	AG-Beiträge an Pensionskassen	1'065.25		750.00		441.35	
3053.01	AG-Beiträge an Unfallversicherungen	96.85		75.00		107.90	
3054.01	AG-Beiträge an Familienausgleichskasse	174.10		160.00		217.55	
3055.01	AG-Beiträge an Krankentaggeldversicherungen	54.70		50.00		62.50	
3101.01	Betriebs-, Verbrauchsmaterial	796.55		600.00		791.50	
3105.01	Lebensmittel	1'711.10		3'480.00		2'407.95	
3130.01	Dienstleistungen Dritter	33.00					
3170.01	Reisekosten und Spesen	429.80		1'740.00			
3910.01	Interne Verrechnung von Dienstleistungen	3'744.80		3'632.00		2'282.40	
3920.01	Interne Verrechnung von Pacht, Mieten, Benützungskosten	1'642.00		1'644.00		4'105.00	
4240.01	Benützungsgebühren und Dienstleistungen		15'360.00		15'000.00		16'720.00
4699.00	Rückverteilung Versicherungen						58.60
<b>5458</b>	<b>Tageselternverein</b>	<b>29'106.50</b>	<b>24'041.74</b>	<b>90'000.00</b>	<b>63'000.00</b>	<b>66'352.15</b>	<b>50'307.64</b>
3635.01	Beiträge an private Unternehmungen	29'106.50		90'000.00		66'352.15	
4611.01	Entschädigungen von Kantonen und Konkordaten		24'041.74		63'000.00		50'307.64
<b>57</b>	<b>Sozialhilfe und Asylwesen</b>	<b>8'164'848.71</b>	<b>5'002'019.06</b>	<b>8'643'132.00</b>	<b>5'483'782.00</b>	<b>8'087'101.85</b>	<b>5'152'302.66</b>
	Nettoaufwand		3'162'829.65		3'159'350.00		2'934'799.19
<b>571</b>	<b>Beihilfen</b>	<b>1'540.00</b>	<b>678.00</b>	<b>5'000.00</b>	<b>1'400.00</b>	<b>2'570.00</b>	<b>555.00</b>
	Nettoaufwand		862.00		3'600.00		2'015.00
<b>5710</b>	<b>Beihilfen Integration</b>	<b>1'540.00</b>	<b>678.00</b>	<b>5'000.00</b>	<b>1'400.00</b>	<b>2'570.00</b>	<b>555.00</b>
3637.01	Beiträge an private Haushalte	1'540.00		5'000.00		2'570.00	
4260.01	Rückerstattungen und Kostenbeteiligungen Dritter		678.00		1'400.00		555.00
<b>572</b>	<b>Wirtschaftliche Hilfe</b>	<b>3'811'796.81</b>	<b>3'811'796.81</b>	<b>4'200'000.00</b>	<b>4'200'000.00</b>	<b>3'991'226.17</b>	<b>3'991'226.17</b>
<b>5720</b>	<b>Gesetzliche wirtschaftliche Hilfe</b>	<b>3'811'796.81</b>	<b>3'811'796.81</b>	<b>4'200'000.00</b>	<b>4'200'000.00</b>	<b>3'991'226.17</b>	<b>3'991'226.17</b>
3635.01	Beiträge an private Unternehmungen	1'199.20				1'067.75	
3637.02	Unterstützung (wirtschaftl.Hilfe)	3'810'597.61		4'200'000.00		3'990'158.42	
4260.03	Übrige Erträge (ohne Inkassoprivileg)		872'970.06		1'400'000.00		1'228'236.48
4260.04	Erträge und Rückerstattungen (mit Inkassoprivileg)		30'100.40		20'000.00		44'679.65
4611.01	Entschädigungen von Kantonen und Konkordaten		2'578'631.30		2'519'000.00		2'408'705.64
4611.03	Prämienverbilligung (KVG)		330'095.05		261'000.00		309'604.40
<b>579</b>	<b>Sozialhilfe</b>	<b>4'351'511.90</b>	<b>1'189'544.25</b>	<b>4'438'132.00</b>	<b>1'282'382.00</b>	<b>4'093'305.68</b>	<b>1'160'521.49</b>
	Nettoaufwand		3'161'967.65		3'155'750.00		2'932'784.19

**Erfolgsrechnung**

		Rechnung 2022		Budget 2022		Rechnung 2021	
		Aufwand	Ertrag	Aufwand	Ertrag	Aufwand	Ertrag
<b>5791</b>	<b>Administration Sozialhilfe</b>	<b>96'679.90</b>		<b>113'000.00</b>		<b>29'145.39</b>	
3632.01	Beiträge an Gemeinden und Gemeindeverbände	96'679.90		113'000.00		29'145.39	
<b>5796</b>	<b>Regionaler Sozialdienst</b>	<b>1'189'544.25</b>	<b>1'189'544.25</b>	<b>1'282'382.00</b>	<b>1'282'382.00</b>	<b>1'160'521.49</b>	<b>1'160'521.49</b>
3000.01	Löhne, Tag- & Sitzungsgelder an Behörden & Kommissionen	8'650.00		1'500.00		1'627.00	
3010.01	Löhne des Verwaltungs- und Betriebspersonals	874'932.40		868'790.00		819'704.35	
3010.09	Aufwandminderungskonto	-35'822.55		-13'800.00		-1'441.40	
3010.99	Ferien- und Überzeitguthaben	5'095.60				7'622.15	
3050.01	AG-Beiträge AHV, IV, EO, ALV, Verwaltungskosten	54'938.00		56'000.00		52'535.95	
3052.01	AG-Beiträge an Pensionskassen	87'268.45		91'000.00		81'463.80	
3053.01	AG-Beiträge an Unfallversicherungen	6'444.10		6'900.00		6'188.70	
3054.01	AG-Beiträge an Familienausgleichskasse	14'033.10		13'800.00		13'075.15	
3055.01	AG-Beiträge an Krankentaggeldversicherungen	3'879.55		4'300.00		3'724.50	
3090.01	Aus- und Weiterbildung des Personals	15'430.00		20'100.00		8'564.20	
3099.01	Übriger Personalaufwand	3'980.30		3'720.00		4'370.70	
3101.01	Betriebs-, Verbrauchsmaterial	5'906.55		8'500.00		6'289.70	
3102.01	Drucksachen, Publikationen	384.90		1'000.00		602.25	
3110.01	Büromöbel und Geräte	3'146.45		2'000.00		2'860.95	
3113.01	Hardware	129.00		1'700.00		1'947.45	
3118.01	Immaterielle Anlagen (Software/Lizenzen)	16'658.80		35'750.00		17'296.80	
3120.01	Ver- und Entsorgung Liegenschaften Verwaltungsvermögen	1'319.65		1'800.00		1'510.95	
3130.01	Dienstleistungen Dritter	28'147.40		60'960.00		30'813.74	
3132.01	Honorare externe Berater, Gutachter, Fachexperten etc.	10'262.25		16'158.00		8'260.50	
3134.01	Sachversicherungsprämien	2'846.30		3'000.00		2'814.90	
3149.01	Unterhalt übrige Sachanlagen	655.80		350.00		326.20	
3171.01	Anlässe, Exkursionen, Schulreisen und Lager	1'200.00		4'560.00		739.40	
3320.00	Planmässige Abschreibungen Informatik			12'000.00		9'964.00	
3401.01	Verzinsung kurzfristige Finanzverbindlichkeiten	250.00		500.00			
3636.01	Beiträge an private Organisationen ohne Erwerbszweck	5'658.00		5'990.00		5'596.20	
3910.01	Interne Verrechnung von Dienstleistungen	19'000.00		19'000.00		19'000.00	
3920.01	Interne Verrechnung von Pacht, Mieten, Benützungskosten	51'804.00		51'804.00		51'804.00	
3940.01	Interne Verrechnung von kalk. Zinsen und Finanzaufwand	3'346.20		5'000.00		3'259.35	
4240.01	Benützungsgebühren und Dienstleistungen		81.00				84.00
4260.01	Rückerstattungen und Kostenbeteiligungen Dritter		32'180.72		2'000.00		30'806.74
4611.01	Entschädigungen von Kantonen und Konkordaten		953'856.23		1'047'239.00		1'064'253.66
4612.01	Entschädigungen von Gemeinden und Gemeindeverbänden		203'426.30		233'143.00		60'764.59
4699.00	Rückverteilung Versicherungen						4'612.50
<b>5799</b>	<b>Lastenausgleich Sozialhilfe</b>	<b>3'065'287.75</b>		<b>3'042'750.00</b>		<b>2'903'638.80</b>	

## Erfolgsrechnung

		Rechnung 2022		Budget 2022		Rechnung 2021	
		Aufwand	Ertrag	Aufwand	Ertrag	Aufwand	Ertrag
3611.01	Entschädigungen an Kantone und Konkordate	3'065'287.75		3'042'750.00		2'903'638.80	
<b>59</b>	<b>Hilfsaktionen Sozialhilfe</b>	<b>15'000.00</b>		<b>10'000.00</b>		<b>10'000.00</b>	
	Nettoaufwand		15'000.00		10'000.00		10'000.00
<b>592</b>	<b>Hilfsaktionen im Inland</b>	<b>5'000.00</b>		<b>5'000.00</b>		<b>5'000.00</b>	
	Nettoaufwand		5'000.00		5'000.00		5'000.00
<b>5920</b>	<b>Hilfsaktionen im Inland</b>	<b>5'000.00</b>		<b>5'000.00</b>		<b>5'000.00</b>	
3634.01	Beiträge an öffentliche Unternehmungen	5'000.00		5'000.00		5'000.00	
<b>593</b>	<b>Hilfsaktionen im Ausland</b>	<b>10'000.00</b>		<b>5'000.00</b>		<b>5'000.00</b>	
	Nettoaufwand		10'000.00		5'000.00		5'000.00
<b>5930</b>	<b>Hilfsaktionen im Ausland</b>	<b>10'000.00</b>		<b>5'000.00</b>		<b>5'000.00</b>	
3638.01	Beiträge an das Ausland	10'000.00		5'000.00		5'000.00	
<b>6</b>	<b>Verkehr und Nachrichtenübermittlung</b>	<b>1'350'852.00</b>	<b>126'861.90</b>	<b>1'535'894.00</b>	<b>121'300.00</b>	<b>1'357'275.90</b>	<b>109'159.90</b>
	Nettoaufwand		1'223'990.10		1'414'594.00		1'248'116.00
<b>61</b>	<b>Strassenverkehr</b>	<b>838'313.05</b>	<b>52'294.10</b>	<b>960'790.00</b>	<b>51'300.00</b>	<b>866'604.45</b>	<b>54'226.00</b>
	Nettoaufwand		786'018.95		909'490.00		812'378.45
<b>615</b>	<b>Gemeindestrassen</b>	<b>527'352.20</b>	<b>15'190.85</b>	<b>613'350.00</b>	<b>13'500.00</b>	<b>524'269.45</b>	<b>14'900.00</b>
	Nettoaufwand		512'161.35		599'850.00		509'369.45
<b>6150</b>	<b>Gemeindestrassen</b>	<b>469'986.55</b>	<b>2'413.45</b>	<b>527'450.00</b>	<b>1'000.00</b>	<b>469'510.60</b>	<b>1'000.00</b>
3101.01	Betriebs-, Verbrauchsmaterial	28'633.35		30'000.00		26'945.05	
3102.01	Drucksachen, Publikationen	1'671.55		1'300.00		795.10	
3111.01	Maschinen, Geräte und Fahrzeuge.	23'842.95		22'950.00		12'679.05	
3112.01	Kleider, Wäsche, Vorhänge	525.50		1'500.00			
3118.01	Immaterielle Anlagen (Software/Lizenzen)	1'615.50		1'500.00		2'833.05	
3119.01	Übrige nicht aktivierbare Anlagen	10'790.10		11'300.00		6'821.20	
3132.01	Honorare externe Berater, Gutachter, Fachexperten etc.	53'658.70		50'000.00		29'632.10	
3134.01	Sachversicherungsprämien	5'100.50		6'000.00		5'235.30	
3137.01	Steuern und Abgaben	6'952.40		8'000.00		6'592.55	
3141.01	Unterhalt Strassen / Verkehrswege	110'433.60		127'350.00		175'514.95	
3141.02	Umsetzung Massnahmen Verkehrsberuhigung und			20'000.00		2'067.85	
3141.03	Dienstleistungen für Schneeräumung	14'747.20		23'000.00		26'373.45	
3143.01	Unterhalt übrige Tiefbauten	5'367.35		8'000.00		16'376.10	

**Erfolgsrechnung**

		Rechnung 2022		Budget 2022		Rechnung 2021	
		Aufwand	Ertrag	Aufwand	Ertrag	Aufwand	Ertrag
3149.01	Unterhalt übrige Sachanlagen	96'208.45		97'500.00		62'684.30	
3151.01	Unterhalt Apparate, Maschinen, Geräte, Fahrzeuge, Werkzeuge	43'490.55		40'350.00		42'456.25	
3169.01	Übrige Mieten und Benützungskosten	859.10		900.00		859.10	
3300.10	Planm.Abschr. Strassen/Verkehrsw./öffentl.Beleucht. VV	47'464.75		59'200.00		33'048.20	
3300.61	Planmässige Abschreibungen Mobilien VV	16'097.00		16'100.00		16'097.00	
3612.10	Interne Verrechnung von Dienstleistungen Allg. Haushalt	2'528.00		2'500.00		2'500.00	
4240.01	Benützungsgebühren und Dienstleistungen		1'000.00		1'000.00		1'000.00
4260.01	Rückerstattungen und Kostenbeteiligungen Dritter		1'413.45				
<b>6151</b>	<b>öffentliche Beleuchtung</b>	<b>53'137.35</b>	<b>9'557.40</b>	<b>75'900.00</b>	<b>10'000.00</b>	<b>54'758.85</b>	<b>10'740.00</b>
3120.01	Ver- und Entsorgung Liegenschaften Verwaltungsvermögen	12'195.95		16'000.00		14'636.75	
3132.01	Honorare externe Berater, Gutachter, Fachexperten etc.			5'000.00			
3149.01	Unterhalt übrige Sachanlagen	21'421.30		33'000.00		21'407.10	
3300.10	Planm.Abschr. Strassen/Verkehrsw./öffentl.Beleucht. VV	19'520.10		21'900.00		18'715.00	
4611.01	Entschädigungen von Kantonen und Konkordaten		9'557.40		10'000.00		10'740.00
<b>6155</b>	<b>Parkplätze</b>	<b>4'228.30</b>	<b>3'220.00</b>	<b>10'000.00</b>	<b>2'500.00</b>		<b>3'160.00</b>
3132.01	Honorare externe Berater, Gutachter, Fachexperten etc.	4'228.30		10'000.00			
4240.01	Benützungsgebühren und Dienstleistungen		3'220.00		2'500.00		3'160.00
<b>619</b>	<b>Strassen, übriges</b>	<b>310'960.85</b>	<b>37'103.25</b>	<b>347'440.00</b>	<b>37'800.00</b>	<b>342'335.00</b>	<b>39'326.00</b>
	Nettoaufwand		273'857.60		309'640.00		303'009.00
<b>6191</b>	<b>Werkhof</b>	<b>310'960.85</b>	<b>37'103.25</b>	<b>347'440.00</b>	<b>37'800.00</b>	<b>342'335.00</b>	<b>39'326.00</b>
3010.01	Löhne des Verwaltungs- und Betriebspersonals	245'408.45		271'200.00		268'431.00	
3010.99	Ferien- und Überzeitguthaben	135.30				-4'062.00	
3050.01	AG-Beiträge AHV, IV, EO, ALV, Verwaltungskosten	14'193.00		17'000.00		16'840.95	
3052.01	AG-Beiträge an Pensionskassen	22'861.25		26'000.00		30'792.65	
3053.01	AG-Beiträge an Unfallversicherungen	5'540.55		8'000.00		7'482.85	
3054.01	AG-Beiträge an Familienausgleichskasse	3'518.80		4'200.00		4'176.40	
3055.01	AG-Beiträge an Krankentaggeldversicherungen	1'060.80		1'300.00		1'179.00	
3090.01	Aus- und Weiterbildung des Personals	2'790.00		2'120.00		5'057.50	
3099.01	Übriger Personalaufwand					317.40	
3102.01	Drucksachen, Publikationen			500.00		631.65	
3111.01	Maschinen, Geräte und Fahrzeuge.			500.00			
3112.01	Kleider, Wäsche, Vorhänge	2'970.00		3'000.00		3'198.30	
3113.01	Hardware	1'159.45					
3120.01	Ver- und Entsorgung Liegenschaften Verwaltungsvermögen	4'377.10		1'900.00		2'328.90	
3130.01	Dienstleistungen Dritter	921.20		1'050.00		805.15	

## Erfolgsrechnung

		Rechnung 2022		Budget 2022		Rechnung 2021	
		Aufwand	Ertrag	Aufwand	Ertrag	Aufwand	Ertrag
3134.01	Sachversicherungsprämien	2'250.70		2'150.00		2'119.50	
3144.01	Unterhalt Hochbauten, Gebäude	3'368.25		4'320.00		2'685.75	
3300.40	Planmässige Abschreibungen Hochbauten VV			4'200.00			
3612.10	Interne Verrechnung von Dienstleistungen Allg. Haushalt	56.00					
3635.01	Beiträge an private Unternehmungen	350.00				350.00	
4240.01	Benützungsgebühren und Dienstleistungen						2'154.00
4260.01	Rückerstattungen und Kostenbeteiligungen Dritter		1'103.25				207.00
4612.10	Interne Verrechnung Allg. Haushalt		26'000.00		27'800.00		25'800.00
4699.00	Rückverteilung Versicherungen						1'165.00
4910.01	Interne Verrechnung von Dienstleistungen		10'000.00		10'000.00		10'000.00
<b>62</b>	<b>Öffentlicher Verkehr</b>	<b>512'538.95</b>	<b>74'567.80</b>	<b>575'104.00</b>	<b>70'000.00</b>	<b>490'671.45</b>	<b>54'933.90</b>
	Nettoaufwand		437'971.15		505'104.00		435'737.55
<b>623</b>	<b>Agglomerationsverkehr</b>	<b>1'672.95</b>		<b>4'900.00</b>		<b>5'719.45</b>	
	Nettoaufwand		1'672.95		4'900.00		5'719.45
<b>6230</b>	<b>Agglomerationsverkehr</b>	<b>1'672.95</b>		<b>4'900.00</b>		<b>5'719.45</b>	
3160.01	Miete und Pacht Liegenschaften	1'362.75		1'400.00		1'362.75	
3634.01	Beiträge an öffentliche Unternehmungen	310.20		3'500.00		4'356.70	
<b>629</b>	<b>Öffentlicher Verkehr</b>	<b>510'866.00</b>	<b>74'567.80</b>	<b>570'204.00</b>	<b>70'000.00</b>	<b>484'952.00</b>	<b>54'933.90</b>
	Nettoaufwand		436'298.20		500'204.00		430'018.10
<b>6291</b>	<b>Gemeindeanteil Öffentlicher Verkehr</b>	<b>440'866.00</b>		<b>500'204.00</b>		<b>414'952.00</b>	
3631.01	Beiträge an Kantone und Konkordate	440'866.00		500'204.00		414'952.00	
<b>6292</b>	<b>SBB Tageskarten</b>	<b>70'000.00</b>	<b>74'567.80</b>	<b>70'000.00</b>	<b>70'000.00</b>	<b>70'000.00</b>	<b>54'933.90</b>
3130.01	Dienstleistungen Dritter	70'000.00		70'000.00		70'000.00	
4250.01	Verkäufe		74'567.80		70'000.00		54'933.90
<b>7</b>	<b>Umweltschutz und Raumordnung</b>	<b>2'374'583.99</b>	<b>2'107'698.69</b>	<b>2'531'290.00</b>	<b>2'156'496.00</b>	<b>2'563'926.85</b>	<b>2'505'907.50</b>
	Nettoaufwand		266'885.30		374'794.00		58'019.35
<b>71</b>	<b>Wasserversorgung</b>	<b>362'776.45</b>	<b>362'776.45</b>	<b>382'451.00</b>	<b>382'451.00</b>	<b>390'147.85</b>	<b>390'147.85</b>
<b>710</b>	<b>Wasserversorgung</b>	<b>362'776.45</b>	<b>362'776.45</b>	<b>382'451.00</b>	<b>382'451.00</b>	<b>390'147.85</b>	<b>390'147.85</b>
<b>7101</b>	<b>Wasserversorgung [Gemeindebetrieb]</b>	<b>362'776.45</b>	<b>362'776.45</b>	<b>382'451.00</b>	<b>382'451.00</b>	<b>390'147.85</b>	<b>390'147.85</b>
3102.40	Drucksachen, Publikationen			500.00			

## Erfolgsrechnung

		Rechnung 2022		Budget 2022		Rechnung 2021	
		Aufwand	Ertrag	Aufwand	Ertrag	Aufwand	Ertrag
3130.40	Dienstleistungen Dritter	1'167.15		1'250.00		1'153.20	
3132.40	Honorare externe Berater, Gutachter, Fachexperten etc.	20'457.85		30'000.00		6'357.00	
3142.40	Unterhalt Wasserbau	20'481.00		76'000.00		80'139.10	
3300.20	Planmässige Abschreibungen Wasserbau VV	35'259.50		42'318.00		28'007.30	
3510.10	Einlagen in Werterhalt	199'772.00		192'083.00		199'772.00	
3510.50	Einlagen in WE aus Anschlussgebühren	20'868.40		40'000.00		66'570.30	
3612.40	Interne Verrechnung von Dienstleistungen Wasser					38.25	
3636.40	Beiträge an private Organisationen ohne Erwerbszweck			300.00		300.00	
4240.40	Benützungsgebühren und Dienstleistungen		276'058.25		280'000.00		278'428.15
4240.50	Anschlussgebühren Wasser		20'868.40		40'000.00		66'570.30
4510.10	Entnahmen aus Werterhalt		35'259.50		42'318.00		28'007.30
4612.40	Interne Verrechnung von Dienstleistungen Wasser		-50.40				
4631.40	Beiträge von Kantonen und Konkordaten		30'640.70				17'142.10
9010.01	Abschluss SF und Fonds im EK, Ertragsüberschuss	64'770.55				7'810.70	
9011.01	Abschluss SF und Fonds im EK, Aufwandüberschuss				20'133.00		
<b>72</b>	<b>Abwasserentsorgung</b>	<b>1'203'436.65</b>	<b>1'203'436.65</b>	<b>1'215'115.00</b>	<b>1'215'115.00</b>	<b>1'322'935.05</b>	<b>1'322'935.05</b>
<b>720</b>	<b>Abwasserentsorgung</b>	<b>1'203'436.65</b>	<b>1'203'436.65</b>	<b>1'215'115.00</b>	<b>1'215'115.00</b>	<b>1'322'935.05</b>	<b>1'322'935.05</b>
<b>7201</b>	<b>Abwasserentsorgung [Gemeindebetrieb]</b>	<b>1'203'436.65</b>	<b>1'203'436.65</b>	<b>1'215'115.00</b>	<b>1'215'115.00</b>	<b>1'322'935.05</b>	<b>1'322'935.05</b>
3102.60	Drucksachen, Publikationen	211.10		500.00		166.00	
3120.60	Ver- und Entsorgung Liegenschaften Verwaltungsvermögen	1'956.70		2'000.00		987.60	
3130.60	Dienstleistungen Dritter	4'502.30		12'250.00		5'263.15	
3132.60	Honorare externe Berater, Gutachter, Fachexperten etc.	25'422.95		20'000.00		27'817.05	
3134.60	Sachversicherungsprämien	16.85		100.00		14.65	
3143.60	Unterhalt übrige Tiefbauten	119'523.45		120'000.00		157'969.75	
3300.30	Planmässige Abschreibungen übrige Tiefbauten VV	24'641.20		25'115.00		19'375.80	
3510.10	Einlagen in Werterhalt	509'035.00		509'047.00		509'035.00	
3510.50	Einlagen in WE aus Anschlussgebühren	38'084.95		50'000.00		133'604.10	
3612.60	Interne Verrechnungen von Dienstleistungen Abwasser	12'076.50		12'000.00		12'057.80	
3632.60	Beiträge an Gemeinden und Gemeindeverbände	467'965.65		459'000.00		456'644.15	
4240.55	Anschlussgebühren Abwasser		38'084.95		50'000.00		133'604.10
4240.60	Benützungsgebühren und Dienstleistungen		1'116'313.06		1'140'000.00		1'115'346.95
4510.10	Entnahmen aus Werterhalt		24'641.20		25'115.00		19'375.80
9010.01	Abschluss SF und Fonds im EK, Ertragsüberschuss			5'103.00			
9011.01	Abschluss SF und Fonds im EK, Aufwandüberschuss		24'397.44				54'608.20
<b>73</b>	<b>Abfall</b>	<b>541'485.59</b>	<b>541'485.59</b>	<b>558'930.00</b>	<b>558'930.00</b>	<b>537'940.05</b>	<b>537'940.05</b>

**Erfolgsrechnung**

		Rechnung 2022		Budget 2022		Rechnung 2021	
		Aufwand	Ertrag	Aufwand	Ertrag	Aufwand	Ertrag
<b>730</b>	<b>Abfall</b>	<b>541'485.59</b>	<b>541'485.59</b>	<b>558'930.00</b>	<b>558'930.00</b>	<b>537'940.05</b>	<b>537'940.05</b>
<b>7301</b>	<b>Abfall [Gemeindebetrieb]</b>	<b>541'485.59</b>	<b>541'485.59</b>	<b>558'930.00</b>	<b>558'930.00</b>	<b>537'940.05</b>	<b>537'940.05</b>
3102.80	Drucksachen, Publikationen	16'884.10		16'300.00		14'982.50	
3119.80	Übrige nicht aktivierbare Anlagen			2'000.00		140.45	
3130.80	Dienstleistungen Dritter	464'142.50		484'250.00		479'238.60	
3149.80	Unterhalt übrige Sachanlagen	2'590.45		3'000.00		2'490.00	
3300.30	Planmässige Abschreibungen übrige Tiefbauten VV	1'285.00		1'285.00		1'285.00	
3300.99	Abschreibungen Restverwaltungsvermögen	3'468.00		3'469.00		3'469.00	
3612.80	Interne Verrechnung von Dienstleistungen Abfall	24'338.90		24'000.00		24'037.80	
3910.80	Interne Verrechnung von Dienstleistungen	2'321.25		2'500.00		2'321.25	
4240.80	Benützungsgebühren und Dienstleistungen		470'384.15		500'000.00		471'392.45
4260.80	Rückerstattungen und Kostenbeteiligungen Dritter		56'307.59		45'000.00		51'964.65
4612.80	Interne Verrechnungen von Dienstleistungen Abfall		12'472.60		11'430.00		12'261.70
4910.80	Interne Verrechnung von Dienstleistungen		2'321.25		2'500.00		2'321.25
9010.01	Abschluss SF und Fonds im EK, Ertragsüberschuss	26'455.39		22'126.00		9'975.45	
<b>74</b>	<b>Verbauungen</b>	<b>60'881.65</b>		<b>118'300.00</b>		<b>67'663.90</b>	<b>4'116.55</b>
	Nettoaufwand		60'881.65		118'300.00		63'547.35
<b>741</b>	<b>Gewässerverbauungen</b>	<b>60'881.65</b>		<b>103'300.00</b>		<b>59'430.80</b>	
	Nettoaufwand		60'881.65		103'300.00		59'430.80
<b>7410</b>	<b>Gewässerverbauungen</b>	<b>60'881.65</b>		<b>103'300.00</b>		<b>59'430.80</b>	
3132.01	Honorare externe Berater, Gutachter, Fachexperten etc.			15'000.00			
3142.01	Unterhalt Wasserbau	20'852.15		50'000.00		24'950.80	
3300.20	Planmässige Abschreibungen Wasserbau VV	5'549.50		3'300.00			
3632.01	Beiträge an Gemeinden und Gemeindeverbände	34'480.00		35'000.00		34'480.00	
<b>745</b>	<b>Naturgefahren</b>			<b>15'000.00</b>		<b>8'233.10</b>	<b>4'116.55</b>
	Nettoaufwand				15'000.00		4'116.55
<b>7450</b>	<b>Naturgefahren</b>			<b>15'000.00</b>		<b>8'233.10</b>	<b>4'116.55</b>
3132.01	Honorare externe Berater, Gutachter, Fachexperten etc.					8'233.10	
3634.01	Beiträge an öffentliche Unternehmungen			15'000.00			
4631.01	Beiträge von Kantonen u.Konkordaten						4'116.55
<b>75</b>	<b>Arten- und Landschaftsschutz</b>	<b>4'808.25</b>		<b>18'500.00</b>		<b>3'667.80</b>	
	Nettoaufwand		4'808.25		18'500.00		3'667.80



**Erfolgsrechnung**

		Rechnung 2022		Budget 2022		Rechnung 2021	
		Aufwand	Ertrag	Aufwand	Ertrag	Aufwand	Ertrag
<b>750</b>	<b>Arten- und Landschaftsschutz</b>	<b>4'808.25</b>		<b>18'500.00</b>		<b>3'667.80</b>	
	Nettoaufwand		4'808.25		18'500.00		3'667.80
<b>7500</b>	<b>Arten- und Landschaftsschutz</b>	<b>4'808.25</b>		<b>18'500.00</b>		<b>3'667.80</b>	
3130.01	Dienstleistungen Dritter	4'808.25		7'000.00		3'367.80	
3132.01	Honorare externe Berater, Gutachter, Fachexperten etc.			3'500.00		300.00	
3636.01	Beiträge an private Organisationen ohne Erwerbszweck			8'000.00			
<b>76</b>	<b>Bekämpfung von Umweltverschmutzung</b>	<b>5'185.10</b>				<b>1'197.10</b>	
	Nettoaufwand		5'185.10				1'197.10
<b>769</b>	<b>Bekämpfung von Umweltverschmutzung</b>	<b>5'185.10</b>				<b>1'197.10</b>	
	Nettoaufwand		5'185.10				1'197.10
<b>7690</b>	<b>Bekämpfung von Umweltverschmutz.</b>	<b>5'185.10</b>				<b>1'197.10</b>	
3132.01	Honorare externe Berater, Gutachter, Fachexperten etc.	5'185.10				1'197.10	
<b>77</b>	<b>Übriger Umweltschutz</b>	<b>147'703.45</b>		<b>156'500.00</b>		<b>152'650.40</b>	
	Nettoaufwand		147'703.45		156'500.00		152'650.40
<b>771</b>	<b>Friedhof und Bestattung</b>	<b>133'473.00</b>		<b>136'000.00</b>		<b>132'300.00</b>	
	Nettoaufwand		133'473.00		136'000.00		132'300.00
<b>7710</b>	<b>Friedhof und Bestattung allgemein</b>	<b>133'473.00</b>		<b>136'000.00</b>		<b>132'300.00</b>	
3632.01	Beiträge an Gemeinden und Gemeindeverbände	133'473.00		136'000.00		132'300.00	
<b>779</b>	<b>Umweltschutz</b>	<b>14'230.45</b>		<b>20'500.00</b>		<b>20'350.40</b>	
	Nettoaufwand		14'230.45		20'500.00		20'350.40
<b>7792</b>	<b>Hundetoiletten</b>	<b>14'230.45</b>		<b>20'500.00</b>		<b>20'350.40</b>	
3149.01	Unterhalt übrige Sachanlagen	4'230.45		10'500.00		10'350.40	
3910.01	Interne Verrechnung von Dienstleistungen	10'000.00		10'000.00		10'000.00	
<b>79</b>	<b>Raumordnung</b>	<b>48'306.85</b>		<b>81'494.00</b>		<b>87'724.70</b>	<b>250'768.00</b>
	Nettoaufwand		48'306.85		81'494.00		
	Nettoertrag					163'043.30	
<b>790</b>	<b>Raumordnung</b>	<b>48'306.85</b>		<b>81'494.00</b>		<b>87'724.70</b>	<b>250'768.00</b>
	Nettoaufwand		48'306.85		81'494.00		
	Nettoertrag					163'043.30	

**Erfolgsrechnung**

		Rechnung 2022		Budget 2022		Rechnung 2021	
		Aufwand	Ertrag	Aufwand	Ertrag	Aufwand	Ertrag
<b>7900</b>	<b>Raumordnung allgemein</b>	<b>21'261.65</b>		<b>52'900.00</b>		<b>60'765.50</b>	<b>250'768.00</b>
3132.01	Honorare externe Berater, Gutachter, Fachexperten etc.	18'341.65		50'000.00		57'845.50	
3300.01	Planmässige Abschreibungen Sachanlagen	720.00		700.00		720.00	
3634.01	Beiträge an öffentliche Unternehmungen	2'200.00		2'200.00		2'200.00	
4309.01	Mehrwertabschöpfungen						250'768.00
<b>7907</b>	<b>Regionalkonferenzen</b>	<b>27'045.20</b>		<b>28'594.00</b>		<b>26'959.20</b>	
3634.01	Beiträge an öffentliche Unternehmungen	27'045.20		28'594.00		26'959.20	
<b>8</b>	<b>Volkswirtschaft</b>	<b>27'713.26</b>	<b>168'115.89</b>	<b>62'025.00</b>	<b>160'000.00</b>	<b>66'656.54</b>	<b>161'119.27</b>
	Nettoertrag	140'402.63		97'975.00		94'462.73	
<b>81</b>	<b>Landwirtschaft</b>	<b>437.50</b>		<b>3'300.00</b>		<b>306.25</b>	
	Nettoaufwand		437.50		3'300.00		306.25
<b>814</b>	<b>Produktionsverbesserungen Pflanzen</b>	<b>437.50</b>		<b>3'300.00</b>		<b>306.25</b>	
	Nettoaufwand		437.50		3'300.00		306.25
<b>8140</b>	<b>Landw.Produktionsverb. Ackerbau / Feuerbrand</b>	<b>437.50</b>		<b>3'300.00</b>		<b>306.25</b>	
3130.01	Dienstleistungen Dritter			2'800.00			
3132.01	Honorare externe Berater, Gutachter, Fachexperten etc.	437.50		500.00		306.25	
<b>82</b>	<b>Forstwirtschaft</b>	<b>7'106.56</b>	<b>43'205.59</b>	<b>35'625.00</b>	<b>20'000.00</b>	<b>40'181.09</b>	<b>27'735.27</b>
	Nettoaufwand				15'625.00		12'445.82
	Nettoertrag	36'099.03					
<b>820</b>	<b>Forstwirtschaft</b>	<b>7'106.56</b>	<b>43'205.59</b>	<b>35'625.00</b>	<b>20'000.00</b>	<b>40'181.09</b>	<b>27'735.27</b>
	Nettoaufwand				15'625.00		12'445.82
	Nettoertrag	36'099.03					
<b>8200</b>	<b>Forstwirtschaft</b>	<b>7'106.56</b>	<b>43'205.59</b>	<b>35'625.00</b>	<b>20'000.00</b>	<b>40'181.09</b>	<b>27'735.27</b>
3134.01	Sachversicherungsprämien	22.60		25.00		23.10	
3145.01	Unterhalt Wald	4'926.40		33'000.00		37'159.09	
3149.01	Unterhalt übrige Sachanlagen	1'714.55		2'500.00		2'501.25	
3499.01	Übriger Finanzaufwand	393.01				447.65	
3635.01	Beiträge an private Unternehmungen	50.00		100.00		50.00	
4250.01	Verkäufe		41'140.79		20'000.00		27'670.47
4611.01	Entschädigungen von Kantonen und Konkordaten		2'064.80				64.80

## Erfolgsrechnung

		Rechnung 2022		Budget 2022		Rechnung 2021	
		Aufwand	Ertrag	Aufwand	Ertrag	Aufwand	Ertrag
<b>87</b>	<b>Brennstoffe und Energie</b>	<b>20'169.20</b>	<b>124'910.30</b>	<b>23'100.00</b>	<b>140'000.00</b>	<b>26'169.20</b>	<b>133'384.00</b>
	Nettoertrag	104'741.10		116'900.00		107'214.80	
<b>871</b>	<b>Elektrizität</b>	<b>20'169.20</b>	<b>124'910.30</b>	<b>23'100.00</b>	<b>140'000.00</b>	<b>26'169.20</b>	<b>133'384.00</b>
	Nettoertrag	104'741.10		116'900.00		107'214.80	
<b>8710</b>	<b>Elektrizität allgemein (Konzession/Energieregion)</b>	<b>20'169.20</b>	<b>124'910.30</b>	<b>23'100.00</b>	<b>140'000.00</b>	<b>26'169.20</b>	<b>133'384.00</b>
3634.01	Beiträge an öffentliche Unternehmungen	20'169.20		23'100.00		26'169.20	
4120.01	Konzessionen		124'910.30		140'000.00		133'384.00
<b>9</b>	<b>Finanzen und Steuern</b>	<b>8'191'792.12</b>	<b>21'627'473.54</b>	<b>2'599'567.00</b>	<b>16'629'208.00</b>	<b>4'967'149.39</b>	<b>17'716'830.20</b>
	Nettoertrag	13'435'681.42		14'029'641.00		12'749'680.81	
<b>91</b>	<b>Steuern</b>	<b>97'533.55</b>	<b>18'500'537.61</b>	<b>86'350.00</b>	<b>14'737'199.00</b>	<b>89'124.32</b>	<b>14'851'165.60</b>
	Nettoertrag	18'403'004.06		14'650'849.00		14'762'041.28	
<b>910</b>	<b>Steuern</b>	<b>97'533.55</b>	<b>18'500'537.61</b>	<b>86'350.00</b>	<b>14'737'199.00</b>	<b>89'124.32</b>	<b>14'851'165.60</b>
	Nettoertrag	18'403'004.06		14'650'849.00		14'762'041.28	
<b>9100</b>	<b>Allgemeine Gemeindesteuern</b>	<b>90'654.90</b>	<b>16'467'499.26</b>	<b>75'000.00</b>	<b>13'155'199.00</b>	<b>74'041.75</b>	<b>13'145'817.70</b>
3181.01	Tatsächliche Forderungsverluste	90'654.90		75'000.00		74'041.75	
4000.01	Einkommenssteuern natürliche Personen		14'146'439.65		11'360'133.00		11'012'925.40
4000.21	Nachsteuern und Bussen Einkommensteuern						29'739.15
4000.41	Aktive Steuerauscheidungen Einkommen		196'036.61		200'000.00		158'382.15
4000.51	Passive Steuerauscheidungen Einkommen		-307'541.10		-300'000.00		-210'671.60
4000.60	Pauschale Steueranrechnung NP		-5'369.70		-3'000.00		-4'315.05
4000.70	Steuerteilungen Rückstellungen NP		-161'621.00				363'097.60
4001.01	Vermögenssteuern natürliche Personen		1'484'334.05		1'148'066.00		1'311'826.55
4001.41	Aktive Steuerauscheidungen Vermögen		68'439.00		50'000.00		40'489.85
4001.51	Passive Steuerauscheidungen Vermögen		-78'531.90		-70'000.00		-44'502.95
4002.01	Quellensteuern natürliche Personen		178'357.85		175'000.00		137'172.65
4002.10	Quellensteuern Grenzgänger		1'927.75		2'000.00		2'074.35
4010.01	Gewinnsteuern juristische Personen		676'371.10		420'000.00		251'066.90
4010.41	Aktive Steuerauscheidungen Gewinnsteuern		204'474.00		300'000.00		219'496.40
4010.51	Passive Steuerauscheidungen Gewinnsteuern		-10'129.40		-150'000.00		-139'689.05
4010.70	Steuerteilungen Rückstellungen JP		21'786.00				-5'452.85
4011.01	Kapitalssteuern juristische Personen		2'111.65		10'000.00		-15'175.55
4011.41	Aktive Steuerauscheidungen Kapitalsteuern		3'066.10		3'000.00		2'698.00
4011.51	Passive Steuerauscheidungen Kapitalsteuern		-172.50		-1'000.00		-154.80
4019.01	Holdingsteuern		62.55		1'000.00		-2'071.00

## Erfolgsrechnung

		Rechnung 2022		Budget 2022		Rechnung 2021	
		Aufwand	Ertrag	Aufwand	Ertrag	Aufwand	Ertrag
4029.01	Eingang abgeschr. Steuern BST/SOV		47'458.55		10'000.00		38'881.55
<b>9101</b>	<b>Sondersteuern</b>	<b>6'171.45</b>	<b>711'462.90</b>	<b>10'000.00</b>	<b>300'000.00</b>	<b>14'263.85</b>	<b>428'216.40</b>
3181.01	Tatsächliche Forderungsverluste	6'171.45		10'000.00		14'263.85	
4010.21	Nachsteuern und Bussen Gewinnsteuern		71'461.45				
4022.00	Grundstückgewinnsteuern		303'107.25		150'000.00		150'972.45
4022.10	Sonderveranlagungen		334'358.20		150'000.00		276'129.95
4029.01	Eingang abgeschr. Steuern BST/SOV		2'536.00				1'114.00
<b>9102</b>	<b>Liegenschaftssteuern</b>	<b>345.65</b>	<b>1'298'925.45</b>	<b>1'000.00</b>	<b>1'260'000.00</b>	<b>391.62</b>	<b>1'254'556.50</b>
3181.01	Tatsächliche Forderungsverluste	345.65		1'000.00		391.62	
4021.01	Liegenschaftssteuern		1'298'908.40		1'260'000.00		1'254'550.30
4029.01	Eingang abgeschr. Steuern BST/SOV		17.05				6.20
<b>9103</b>	<b>Hundetaxe</b>	<b>361.55</b>	<b>22'650.00</b>	<b>350.00</b>	<b>22'000.00</b>	<b>427.10</b>	<b>22'575.00</b>
3102.01	Drucksachen, Publikationen	119.85		150.00		113.10	
3130.01	Dienstleistungen Dritter	212.80					
3910.01	Interne Verrechnung von Dienstleistungen	28.90		200.00		314.00	
4033.01	Hundesteuer		22'650.00		22'000.00		22'575.00
<b>93</b>	<b>Finanz- und Lastenausgleich</b>	<b>1'124'754.00</b>	<b>88'385.00</b>	<b>1'100'265.00</b>	<b>85'600.00</b>	<b>1'135'305.00</b>	<b>85'651.00</b>
	Nettoaufwand		1'036'369.00		1'014'665.00		1'049'654.00
<b>930</b>	<b>Finanz- und Lastenausgleich</b>	<b>1'124'754.00</b>	<b>88'385.00</b>	<b>1'100'265.00</b>	<b>85'600.00</b>	<b>1'135'305.00</b>	<b>85'651.00</b>
	Nettoaufwand		1'036'369.00		1'014'665.00		1'049'654.00
<b>9300</b>	<b>Finanz- und Lastenausgleich</b>	<b>1'124'754.00</b>	<b>88'385.00</b>	<b>1'100'265.00</b>	<b>85'600.00</b>	<b>1'135'305.00</b>	<b>85'651.00</b>
3621.61	Lastenausgleichsbeiträge an Kanton	1'048'982.00		1'063'750.00		1'066'640.00	
3622.71	Disparitätenabbau Gemeinden	75'772.00		36'515.00		68'665.00	
4621.61	Soziodemografischer Zuschuss		55'864.00		53'000.00		53'130.00
4621.91	Fonds für Sonderfälle Einbussen Fusionen		32'521.00		32'600.00		32'521.00
<b>95</b>	<b>Ertragsanteile, übrige</b>		<b>114'241.60</b>		<b>85'000.00</b>		<b>90'823.45</b>
	Nettoertrag	114'241.60		85'000.00		90'823.45	
<b>950</b>	<b>Ertragsanteile, übrige</b>		<b>114'241.60</b>		<b>85'000.00</b>		<b>90'823.45</b>
	Nettoertrag	114'241.60		85'000.00		90'823.45	
<b>9500</b>	<b>Ertragsanteile, übrige</b>		<b>114'241.60</b>		<b>85'000.00</b>		<b>90'823.45</b>
4024.01	Erbschafts- und Schenkungssteuern		74'874.10		50'000.00		49'106.45

## Erfolgsrechnung

		Rechnung 2022		Budget 2022		Rechnung 2021	
		Aufwand	Ertrag	Aufwand	Ertrag	Aufwand	Ertrag
4600.01	Ertragsanteile an Direkte Bundessteuer		39'367.50		35'000.00		41'717.00
<b>96</b>	<b>Vermögens- und Schuldenverwaltung</b>	<b>2'349'696.48</b>	<b>1'627'873.63</b>	<b>258'330.00</b>	<b>426'409.00</b>	<b>208'265.05</b>	<b>598'123.65</b>
	Nettoaufwand		721'822.85				
	Nettoertrag			168'079.00		389'858.60	
<b>961</b>	<b>Zinsen</b>	<b>92'859.28</b>	<b>54'228.33</b>	<b>116'500.00</b>	<b>65'240.00</b>	<b>123'642.29</b>	<b>43'830.30</b>
	Nettoaufwand		38'630.95		51'260.00		79'811.99
<b>9610</b>	<b>Zinsen</b>	<b>92'859.28</b>	<b>54'228.33</b>	<b>116'500.00</b>	<b>65'240.00</b>	<b>123'642.29</b>	<b>43'830.30</b>
3130.01	Dienstleistungen Dritter	1'877.91		1'500.00		1'302.90	
3181.01	Tatsächliche Forderungsverluste	2'002.60		5'000.00		2'997.90	
3401.01	Verzinsung kurzfristige Finanzverbindlichkeiten	751.72		1'500.00			
3406.01	Verzinsung langfristige Finanzverbindlichkeiten	79'070.00		94'000.00		102'101.43	
3409.01	Übrige Passivzinsen	4'024.60		4'500.00		4'166.81	
3499.01	Übriger Finanzaufwand	5'132.45		10'000.00		13'073.25	
4401.01	Zinsen Forderungen und Kontokorrente		49'047.93		60'000.00		38'542.35
4420.01	Dividenden		240.00		240.00		240.00
4612.10	Interne Verrechnung Allg. Haushalt		1'594.20				1'788.60
4940.01	Interne Verrechnung von kalk. Zinsen und Finanzaufwand		3'346.20		5'000.00		3'259.35
<b>963</b>	<b>Liegenschaften des Finanzvermögens</b>	<b>2'242'241.15</b>	<b>1'548'199.90</b>	<b>134'830.00</b>	<b>357'669.00</b>	<b>116'069.00</b>	<b>498'841.35</b>
	Nettoaufwand		694'041.25				
	Nettoertrag			222'839.00		382'772.35	
<b>9630</b>	<b>Liegenschaften des Finanzvermögens</b>	<b>2'129'982.60</b>	<b>154'796.85</b>	<b>7'210.00</b>	<b>198'297.00</b>	<b>2'367.95</b>	<b>317'582.80</b>
3134.01	Sachversicherungsprämien	369.10		3'010.00		81.00	
3439.01	Übriger Liegenschaftsaufwand FV	2'393.50		4'200.00		2'286.95	
3441.01	Wertberichtigung Sachanlagen FV	2'127'220.00					
4430.01	Mietzinse Liegenschaften FV		153'816.85		198'297.00		196'926.80
4443.00	Marktwertanpassungen Liegenschaften		980.00				120'656.00
<b>9631</b>	<b>Gruebeweg 1</b>	<b>10'205.05</b>	<b>20'298.35</b>	<b>10'550.00</b>	<b>15'180.00</b>	<b>12'329.00</b>	<b>24'556.80</b>
3134.01	Sachversicherungsprämien	825.40		800.00		759.50	
3430.01	Baulicher Unterhalt Liegenschaften FV	1'101.95		2'950.00		4'762.40	
3439.01	Übriger Liegenschaftsaufwand FV	8'277.70		6'800.00		6'807.10	
4430.01	Mietzinse Liegenschaften FV		9'776.40		10'080.00		9'776.40
4439.01	Übriger Liegenschaftenertrag FV		6'921.95		1'500.00		11'180.40
4920.01	Int.Verr.von Pacht, Mieten, Benützungsk.		3'600.00		3'600.00		3'600.00

## Erfolgsrechnung

		Rechnung 2022		Budget 2022		Rechnung 2021	
		Aufwand	Ertrag	Aufwand	Ertrag	Aufwand	Ertrag
<b>9632</b>	<b>Iffwilstrasse 2</b>	<b>69'029.90</b>	<b>109'362.00</b>	<b>72'915.00</b>	<b>109'362.00</b>	<b>50'204.40</b>	<b>102'393.80</b>
3010.01	Löhne des Verwaltungs- und Betriebspersonals	18'627.80		20'300.00		19'935.70	
3050.01	AG-Beiträge AHV, IV, EO, ALV, Verwaltungskosten	1'058.90		1'450.00		1'234.25	
3052.01	AG-Beiträge an Pensionskassen	2'086.85		2'250.00		1'996.85	
3053.01	AG-Beiträge an Unfallversicherungen	388.85		650.00		543.15	
3054.01	AG-Beiträge an Familienausgleichskasse	262.45		355.00		306.10	
3055.01	AG-Beiträge an Krankentaggeldversicherungen	75.05		110.00		87.80	
3101.01	Betriebs-, Verbrauchsmaterial	690.10		750.00		392.30	
3130.01	Dienstleistungen Dritter	258.50		260.00		258.50	
3132.01	Honorare externe Berater, Gutachter, Fachexperten etc.	1'798.50		2'000.00			
3134.01	Sachversicherungsprämien	2'121.60		1'990.00		1'979.70	
3430.01	Baulicher Unterhalt Liegenschaften FV	32'952.75		33'850.00		14'676.95	
3439.01	Übriger Liegenschaftsaufwand FV	8'708.55		8'950.00		8'793.10	
4430.01	Mietzinse Liegenschaften FV		43'986.00		43'986.00		36'936.00
4699.00	Rückverteilung Versicherungen						81.80
4920.01	Int.Verr.von Pacht, Mieten, Benützungsk.		65'376.00		65'376.00		65'376.00
<b>9633</b>	<b>Bernfeldweg 16</b>	<b>10'892.10</b>	<b>903'308.00</b>	<b>15'010.00</b>	<b>2'400.00</b>	<b>8'297.55</b>	<b>2'400.00</b>
3101.01	Betriebs-, Verbrauchsmaterial			500.00			
3134.01	Sachversicherungsprämien	1'085.55		1'210.00		1'178.80	
3430.01	Baulicher Unterhalt Liegenschaften FV	4'031.60		7'500.00		2'698.05	
3431.01	Nicht baulicher Unterhalt Liegenschaften FV	783.25		800.00		212.00	
3439.01	Übriger Liegenschaftsaufwand FV	4'991.70		5'000.00		4'208.70	
4430.01	Mietzinse Liegenschaften FV		2'400.00		2'400.00		2'400.00
4443.00	Marktwertanpassungen Liegenschaften		900'908.00				
<b>9636</b>	<b>Oberdorfstr.4/Münchringen</b>	<b>4'888.75</b>	<b>19'714.70</b>	<b>6'930.00</b>	<b>20'460.00</b>	<b>37'847.40</b>	<b>39'897.95</b>
3101.01	Betriebs-, Verbrauchsmaterial			500.00		42.65	
3111.01	Maschinen, Geräte und Fahrzeuge.					420.05	
3112.01	Kleider, Wäsche, Vorhänge			150.00		142.90	
3134.01	Sachversicherungsprämien	540.50		530.00		513.00	
3151.01	Unterhalt Apparate, Maschinen, Geräte, Fahrzeuge, Werkzeuge	222.40		200.00			
3430.01	Baulicher Unterhalt Liegenschaften FV	1'637.60		3'350.00		34'652.75	
3439.01	Übriger Liegenschaftsaufwand FV	2'488.25		2'200.00		2'076.05	
4430.01	Mietzinse Liegenschaften FV		17'760.00		17'040.00		17'760.00
4439.01	Übriger Liegenschaftenertrag FV		1'954.70		3'420.00		1'697.95
4443.00	Marktwertanpassungen Liegenschaften						20'440.00
<b>9637</b>	<b>Iffwilstrasse 1 A</b>	<b>4'326.45</b>	<b>250'190.00</b>	<b>4'410.00</b>	<b>250.00</b>	<b>78.30</b>	<b>700.00</b>

## Erfolgsrechnung

		Rechnung 2022		Budget 2022		Rechnung 2021	
		Aufwand	Ertrag	Aufwand	Ertrag	Aufwand	Ertrag
3134.01	Sachversicherungsprämien	77.60		110.00		78.30	
3430.01	Baulicher Unterhalt Liegenschaften FV	4'248.85		4'300.00			
4430.01	Mietzinse Liegenschaften FV		850.00		250.00		700.00
4443.00	Marktwertanpassungen Liegenschaften		249'340.00				
<b>9638</b>	<b>Bernstrasse 22 A</b>	<b>4'699.70</b>	<b>38'870.00</b>	<b>5'750.00</b>	<b>7'440.00</b>	<b>3'491.35</b>	<b>7'440.00</b>
3430.01	Baulicher Unterhalt Liegenschaften FV			850.00		850.00	
3439.01	Übriger Liegenschaftsaufwand FV	4'699.70		4'900.00		2'641.35	
4430.01	Mietzinse Liegenschaften FV		7'440.00		7'440.00		7'440.00
4443.00	Marktwertanpassungen Liegenschaften		31'430.00				
<b>9639</b>	<b>Iffwilstrasse 3</b>	<b>8'216.60</b>	<b>51'660.00</b>	<b>12'055.00</b>	<b>4'280.00</b>	<b>1'453.05</b>	<b>3'870.00</b>
3010.01	Löhne des Verwaltungs- und Betriebspersonals	92.75		2'000.00		196.65	
3050.01	AG-Beiträge AHV, IV, EO, ALV, Verwaltungskosten			150.00			
3053.01	AG-Beiträge an Unfallversicherungen	0.85		75.00		2.40	
3054.01	AG-Beiträge an Familienausgleichskasse			35.00			
3055.01	AG-Beiträge an Krankentaggeldversicherungen			15.00			
3101.01	Betriebs-, Verbrauchsmaterial	96.75		750.00			
3134.01	Sachversicherungsprämien	216.70		230.00		203.30	
3430.01	Baulicher Unterhalt Liegenschaften FV	6'524.40		6'750.00		-89.95	
3439.01	Übriger Liegenschaftsaufwand FV	1'285.15		2'050.00		1'140.65	
4430.01	Mietzinse Liegenschaften FV		3'780.00		4'280.00		3'870.00
4443.00	Marktwertanpassungen Liegenschaften		47'880.00				
<b>969</b>	<b>Finanzvermögen</b>	<b>14'596.05</b>	<b>25'445.40</b>	<b>7'000.00</b>	<b>3'500.00</b>	<b>-31'446.24</b>	<b>55'452.00</b>
	Nettoaufwand				3'500.00		
	Nettoertrag	10'849.35				86'898.24	
<b>9690</b>	<b>Finanzvermögen</b>	<b>14'596.05</b>	<b>25'445.40</b>	<b>7'000.00</b>	<b>3'500.00</b>	<b>-31'446.24</b>	<b>55'452.00</b>
3180.01	Wertberichtigungen auf Forderungen	14'596.05		5'000.00		-31'446.24	
3181.01	Tatsächliche Forderungsverluste			2'000.00			
4420.01	Dividenden		6'240.00		3'500.00		5'760.00
4439.01	Übriger Liegenschaftenertrag FV		245.40				3'132.00
4440.00	Marktwertanpassungen Wertschriften		18'960.00				46'560.00
<b>97</b>	<b>Rückverteilungen</b>		<b>2'956.55</b>		<b>2'000.00</b>		<b>1'087.85</b>
	Nettoertrag	2'956.55		2'000.00		1'087.85	
<b>971</b>	<b>Rückverteilungen aus CO2-Abgabe</b>		<b>2'956.55</b>		<b>2'000.00</b>		<b>1'087.85</b>
	Nettoertrag	2'956.55		2'000.00		1'087.85	

## Erfolgsrechnung

		Rechnung 2022		Budget 2022		Rechnung 2021	
		Aufwand	Ertrag	Aufwand	Ertrag	Aufwand	Ertrag
<b>9710</b>	<b>Rückverteilung aus CO2-Abgabe</b>		<b>2'956.55</b>		<b>2'000.00</b>		<b>1'087.85</b>
4699.10	Rückverteilung CO2-Abgabe		2'956.55		2'000.00		1'087.85
<b>99</b>	<b>Nicht aufgeteilte Posten</b>	<b>4'619'808.09</b>	<b>1'293'479.15</b>	<b>1'154'622.00</b>	<b>1'293'000.00</b>	<b>3'534'455.02</b>	<b>2'089'978.65</b>
	Nettoaufwand		3'326'328.94				1'444'476.37
	Nettoertrag			138'378.00			
<b>990</b>	<b>Nicht aufgeteilte Posten</b>	<b>980'113.60</b>		<b>897'725.00</b>		<b>897'726.00</b>	
	Nettoaufwand		980'113.60		897'725.00		897'726.00
<b>9900</b>	<b>Nicht aufgeteilte Posten</b>	<b>82'388.60</b>					
3894.00	Einlagen in finanzpolitische Reserven	82'388.60					
<b>9901</b>	<b>Abschreibung bestehendes VV</b>	<b>897'725.00</b>		<b>897'725.00</b>		<b>897'726.00</b>	
3300.99	Abschreibungen Restverwaltungsvermögen	897'725.00		897'725.00		897'726.00	
<b>995</b>	<b>Neutrale Aufwendungen und Erträge</b>		<b>1'293'479.15</b>		<b>1'293'000.00</b>	<b>796'499.50</b>	<b>2'089'978.65</b>
	Nettoertrag	1'293'479.15		1'293'000.00		1'293'479.15	
<b>9950</b>	<b>Neutrale Aufwendungen und Erträge</b>		<b>1'293'479.15</b>		<b>1'293'000.00</b>	<b>796'499.50</b>	<b>2'089'978.65</b>
3896.00	Einlagen in Neubewertungsreserve					796'499.50	
4896.00	Entnahme aus Neubewertungsreserve		1'293'479.15		1'293'000.00		2'089'978.65
<b>999</b>	<b>Abschluss</b>	<b>3'639'694.49</b>		<b>256'897.00</b>		<b>1'840'229.52</b>	
	Nettoaufwand		3'639'694.49		256'897.00		1'840'229.52
<b>9990</b>	<b>Abschluss</b>	<b>3'639'694.49</b>		<b>256'897.00</b>		<b>1'840'229.52</b>	
3894.00	Einlagen in finanzpolitische Reserven						
9000.01	Ertragsüberschuss		3'639'694.49			1'840'229.52	



## Erfolgsrechnung

		Rechnung 2022		Budget 2022		Rechnung 2021	
		Aufwand	Ertrag	Aufwand	Ertrag	Aufwand	Ertrag
	<b>Erfolgsrechnung</b>	<b>31'887'988.22</b>	<b>31'887'988.22</b>	<b>27'401'139.00</b>	<b>27'401'139.00</b>	<b>28'451'711.11</b>	<b>28'451'711.11</b>
<b>3</b>	<b>Aufwand</b>	<b>28'149'864.69</b>		<b>27'373'910.00</b>		<b>26'593'695.44</b>	
<b>30</b>	<b>Personalaufwand</b>	<b>4'668'778.47</b>		<b>4'807'297.00</b>		<b>4'552'268.48</b>	
<b>300</b>	<b>Behörden und Kommissionen</b>	<b>60'799.10</b>		<b>61'370.00</b>		<b>51'196.90</b>	
<b>3000</b>	<b>Löhne, Tag- und Sitzungsgelder an Behörden und Kom..</b>	<b>60'799.10</b>		<b>61'370.00</b>		<b>51'196.90</b>	
3000.01	Löhne, Tag- & Sitzungsgelder an Behörden & Kommissionen	57'129.10		57'070.00		47'016.90	
3000.02	Tag- und Sitzungsgelder Stimm- und Wahlausschuss	3'670.00		4'300.00		4'180.00	
<b>301</b>	<b>Löhne des Verwaltungs- und Betriebspersonals</b>	<b>3'792'584.50</b>		<b>3'870'827.00</b>		<b>3'697'687.38</b>	
<b>3010</b>	<b>Löhne des Verwaltungs- und Betriebspersonals</b>	<b>3'792'584.50</b>		<b>3'870'827.00</b>		<b>3'697'687.38</b>	
3010.01	Löhne des Verwaltungs- und Betriebspersonals	3'838'700.55		3'877'627.00		3'702'633.50	
3010.09	Aufwandminderungskonto	-37'449.00		-13'800.00		-8'888.05	
3010.99	Ferien- und Überzeitguthaben	-8'667.05		7'000.00		3'941.93	
<b>302</b>	<b>Löhne der Lehrkräfte</b>	<b>5'369.65</b>		<b>5'550.00</b>		<b>4'313.85</b>	
<b>3020</b>	<b>Löhne der Lehrkräfte</b>	<b>5'369.65</b>		<b>5'550.00</b>		<b>4'313.85</b>	
3020.01	Löhne der Lehrpersonen	5'369.65		5'550.00		4'313.85	
<b>305</b>	<b>Arbeitgeberbeiträge</b>	<b>714'790.50</b>		<b>759'770.00</b>		<b>709'115.30</b>	
<b>3050</b>	<b>AG-Beitr.AHV,IV,EO,ALV,Verwaltungskosten</b>	<b>236'582.25</b>		<b>245'010.00</b>		<b>226'133.50</b>	
3050.01	AG-Beiträge AHV, IV, EO, ALV, Verwaltungskosten	236'582.25		245'010.00		226'133.50	
<b>3052</b>	<b>AG-Beiträge an Pensionskassen</b>	<b>368'570.30</b>		<b>389'550.00</b>		<b>368'663.55</b>	
3052.01	AG-Beiträge an Pensionskassen	368'570.30		389'550.00		368'663.55	
<b>3053</b>	<b>AG-Beiträge an Unfallversicherungen</b>	<b>38'861.30</b>		<b>46'896.00</b>		<b>42'922.80</b>	
3053.01	AG-Beiträge an Unfallversicherungen	38'861.30		46'896.00		42'922.80	
<b>3054</b>	<b>AG-Beiträge an Familienausgleichskasse</b>	<b>55'077.30</b>		<b>59'984.00</b>		<b>56'096.15</b>	
3054.01	AG-Beiträge an Familienausgleichskasse	55'077.30		59'984.00		56'096.15	
<b>3055</b>	<b>AG-Beiträge an Krankentaggeldvers.</b>	<b>15'699.35</b>		<b>18'330.00</b>		<b>15'299.30</b>	

## Erfolgsrechnung

		Rechnung 2022		Budget 2022		Rechnung 2021	
		Aufwand	Ertrag	Aufwand	Ertrag	Aufwand	Ertrag
3055.01	AG-Beiträge an Krankentaggeldversicherungen	15'699.35		18'330.00		15'299.30	
<b>309</b>	<b>Übriger Personalaufwand</b>	<b>95'234.72</b>		<b>109'780.00</b>		<b>89'955.05</b>	
<b>3090</b>	<b>Aus- und Weiterbildung des Personals</b>	<b>71'966.47</b>		<b>79'305.00</b>		<b>70'857.85</b>	
3090.01	Aus- und Weiterbildung des Personals	71'966.47		79'305.00		70'857.85	
<b>3099</b>	<b>Übriger Personalaufwand</b>	<b>23'268.25</b>		<b>30'475.00</b>		<b>19'097.20</b>	
3099.01	Übriger Personalaufwand	23'268.25		30'475.00		19'097.20	
<b>31</b>	<b>Sach- und übriger Betriebsaufwand</b>	<b>3'555'252.53</b>		<b>4'030'141.00</b>		<b>3'654'949.26</b>	
<b>310</b>	<b>Material- und Warenaufwand</b>	<b>635'217.24</b>		<b>685'557.00</b>		<b>616'046.15</b>	
<b>3100</b>	<b>Büromaterial</b>	<b>14'158.40</b>		<b>24'500.00</b>		<b>14'721.95</b>	
3100.01	Büromaterial	14'158.40		24'500.00		14'721.95	
<b>3101</b>	<b>Betriebs-, Verbrauchsmaterial</b>	<b>116'486.85</b>		<b>123'665.00</b>		<b>104'671.95</b>	
3101.01	Betriebs-, Verbrauchsmaterial	116'486.85		123'665.00		104'671.95	
<b>3102</b>	<b>Drucksachen, Publikationen</b>	<b>94'732.45</b>		<b>108'600.00</b>		<b>109'421.20</b>	
3102.01	Drucksachen, Publikationen	77'637.25		91'300.00		94'272.70	
3102.40	Drucksachen, Publikationen			500.00			
3102.60	Drucksachen, Publikationen	211.10		500.00		166.00	
3102.80	Drucksachen, Publikationen	16'884.10		16'300.00		14'982.50	
<b>3103</b>	<b>Fachliteratur, Zeitschriften</b>	<b>24'430.20</b>		<b>29'300.00</b>		<b>26'532.04</b>	
3103.01	Fachliteratur, Zeitschriften	24'430.20		29'300.00		26'532.04	
<b>3104</b>	<b>Lehrmittel</b>	<b>255'598.39</b>		<b>275'370.00</b>		<b>253'636.81</b>	
3104.01	Lehrmittel	201'495.14		213'030.00		198'273.73	
3104.02	Material Handarbeiten, Werken	54'103.25		62'340.00		55'363.08	
<b>3105</b>	<b>Lebensmittel</b>	<b>129'810.95</b>		<b>124'122.00</b>		<b>107'062.20</b>	
3105.01	Lebensmittel	129'810.95		124'122.00		107'062.20	
<b>311</b>	<b>Nicht aktivierbare Anlagen</b>	<b>272'447.30</b>		<b>341'932.00</b>		<b>271'985.25</b>	
<b>3110</b>	<b>Büromöbel und Geräte</b>	<b>68'201.20</b>		<b>69'725.00</b>		<b>39'107.55</b>	
3110.01	Büromöbel und Geräte	68'201.20		69'725.00		39'107.55	

## Erfolgsrechnung

		Rechnung 2022		Budget 2022		Rechnung 2021	
		Aufwand	Ertrag	Aufwand	Ertrag	Aufwand	Ertrag
<b>3111</b>	<b>Maschinen, Geräte und Fahrzeuge</b>	<b>30'236.60</b>		<b>30'760.00</b>		<b>19'130.65</b>	
3111.01	Maschinen, Geräte und Fahrzeuge.	30'236.60		30'760.00		19'130.65	
<b>3112</b>	<b>Kleider, Wäsche, Vorhänge</b>	<b>14'930.75</b>		<b>18'940.00</b>		<b>36'407.85</b>	
3112.01	Kleider, Wäsche, Vorhänge	14'930.75		18'940.00		36'407.85	
<b>3113</b>	<b>Hardware</b>	<b>22'421.10</b>		<b>5'630.00</b>		<b>14'087.10</b>	
3113.01	Hardware	22'421.10		5'630.00		14'087.10	
<b>3118</b>	<b>Immateriellen Anlagen</b>	<b>118'510.95</b>		<b>192'027.00</b>		<b>140'060.90</b>	
3118.01	Immaterielle Anlagen (Software/Lizenzen)	118'510.95		192'027.00		140'060.90	
<b>3119</b>	<b>Übrige nicht aktivierbare Anlagen</b>	<b>18'146.70</b>		<b>24'850.00</b>		<b>23'191.20</b>	
3119.01	Übrige nicht aktivierbare Anlagen	18'146.70		22'850.00		23'050.75	
3119.80	Übrige nicht aktivierbare Anlagen			2'000.00		140.45	
<b>312</b>	<b>Ver- und Entsorgung Liegenschaften Verwaltungsverm..</b>	<b>331'336.40</b>		<b>323'270.00</b>		<b>308'535.55</b>	
<b>3120</b>	<b>Ver- und Entsorgung Liegenschaften Verwaltungsverm..</b>	<b>331'336.40</b>		<b>323'270.00</b>		<b>308'535.55</b>	
3120.01	Ver- und Entsorgung Liegenschaften Verwaltungsvermögen	329'379.70		321'270.00		307'547.95	
3120.60	Ver- und Entsorgung Liegenschaften Verwaltungsvermögen	1'956.70		2'000.00		987.60	
<b>313</b>	<b>Dienstleistungen und Honorare</b>	<b>1'172'819.84</b>		<b>1'324'658.00</b>		<b>1'229'182.29</b>	
<b>3130</b>	<b>Dienstleistungen Dritter</b>	<b>832'219.79</b>		<b>940'190.00</b>		<b>862'756.79</b>	
3130.01	Dienstleistungen Dritter	362'407.84		442'440.00		377'101.84	
3130.40	Dienstleistungen Dritter	1'167.15		1'250.00		1'153.20	
3130.60	Dienstleistungen Dritter	4'502.30		12'250.00		5'263.15	
3130.80	Dienstleistungen Dritter	464'142.50		484'250.00		479'238.60	
<b>3132</b>	<b>Honor.ext.Berater,Gutachter,Fachexp.etc.</b>	<b>257'114.60</b>		<b>297'788.00</b>		<b>286'856.65</b>	
3132.01	Honorare externe Berater, Gutachter, Fachexperten etc.	211'233.80		247'788.00		252'682.60	
3132.40	Honorare externe Berater, Gutachter, Fachexperten etc.	20'457.85		30'000.00		6'357.00	
3132.60	Honorare externe Berater, Gutachter, Fachexperten etc.	25'422.95		20'000.00		27'817.05	
<b>3134</b>	<b>Sachversicherungsprämien</b>	<b>73'975.60</b>		<b>75'130.00</b>		<b>69'901.45</b>	
3134.01	Sachversicherungsprämien	73'958.75		75'030.00		69'886.80	
3134.60	Sachversicherungsprämien	16.85		100.00		14.65	

## Erfolgsrechnung

		Rechnung 2022		Budget 2022		Rechnung 2021	
		Aufwand	Ertrag	Aufwand	Ertrag	Aufwand	Ertrag
<b>3137</b>	<b>Steuern und Abgaben</b>	<b>9'509.85</b>		<b>11'550.00</b>		<b>9'667.40</b>	
3137.01	Steuern und Abgaben	9'509.85		11'550.00		9'667.40	
<b>314</b>	<b>Baulicher Unterhalt imf betrieblicher Unterhalt</b>	<b>736'286.25</b>		<b>942'750.00</b>		<b>898'786.79</b>	
<b>3141</b>	<b>Unterhalt Strassen/Verkehrswege</b>	<b>125'180.80</b>		<b>170'350.00</b>		<b>203'956.25</b>	
3141.01	Unterhalt Strassen / Verkehrswege	110'433.60		127'350.00		175'514.95	
3141.02	Umsetzung Massnahmen Verkehrsberuhigung und			20'000.00		2'067.85	
3141.03	Dienstleistungen für Schneeräumung	14'747.20		23'000.00		26'373.45	
<b>3142</b>	<b>Unterhalt Wasserbau</b>	<b>41'333.15</b>		<b>126'000.00</b>		<b>105'089.90</b>	
3142.01	Unterhalt Wasserbau	20'852.15		50'000.00		24'950.80	
3142.40	Unterhalt Wasserbau	20'481.00		76'000.00		80'139.10	
<b>3143</b>	<b>Unterhalt übrige Tiefbauten</b>	<b>124'890.80</b>		<b>128'000.00</b>		<b>174'345.85</b>	
3143.01	Unterhalt übrige Tiefbauten	5'367.35		8'000.00		16'376.10	
3143.60	Unterhalt übrige Tiefbauten	119'523.45		120'000.00		157'969.75	
<b>3144</b>	<b>Unterhalt Hochbauten, Gebäude</b>	<b>293'012.50</b>		<b>312'150.00</b>		<b>262'649.80</b>	
3144.01	Unterhalt Hochbauten, Gebäude	293'012.50		312'150.00		262'649.80	
<b>3145</b>	<b>Unterhalt Wald</b>	<b>4'926.40</b>		<b>33'000.00</b>		<b>37'159.09</b>	
3145.01	Unterhalt Wald	4'926.40		33'000.00		37'159.09	
<b>3149</b>	<b>Unterhalt übrige Sachanlagen</b>	<b>146'942.60</b>		<b>173'250.00</b>		<b>115'585.90</b>	
3149.01	Unterhalt übrige Sachanlagen	144'352.15		170'250.00		113'095.90	
3149.80	Unterhalt übrige Sachanlagen	2'590.45		3'000.00		2'490.00	
<b>315</b>	<b>Unterhalt Mobilien u.immater.Anlagen</b>	<b>122'295.85</b>		<b>114'905.00</b>		<b>119'582.15</b>	
<b>3151</b>	<b>Unterh.App.,Masch.,Geräte,Fahrz.,Werkz.</b>	<b>87'283.60</b>		<b>75'210.00</b>		<b>85'277.10</b>	
3151.01	Unterhalt Apparate, Maschinen, Geräte, Fahrzeuge, Werkz..	87'283.60		75'210.00		85'277.10	
<b>3153</b>	<b>Informatik-Unterhalt (Hardware)</b>	<b>35'012.25</b>		<b>39'695.00</b>		<b>34'305.05</b>	
3153.01	Informatik-Unterhalt (Hardware)	35'012.25		39'695.00		34'305.05	
<b>316</b>	<b>Mieten, Leasing, Pachten, Benützungsgb.</b>	<b>5'713.85</b>		<b>5'392.00</b>		<b>5'713.85</b>	
<b>3160</b>	<b>Miete und Pacht Liegenschaften</b>	<b>1'762.75</b>		<b>1'400.00</b>		<b>1'762.75</b>	
3160.01	Miete und Pacht Liegenschaften	1'762.75		1'400.00		1'762.75	

**Erfolgsrechnung**

		Rechnung 2022		Budget 2022		Rechnung 2021	
		Aufwand	Ertrag	Aufwand	Ertrag	Aufwand	Ertrag
<b>3169</b>	<b>Übrige Mieten und Benützungskosten</b>	<b>3'951.10</b>		<b>3'992.00</b>		<b>3'951.10</b>	
3169.01	Übrige Mieten und Benützungskosten	3'951.10		3'992.00		3'951.10	
<b>317</b>	<b>Spesenentschädigungen</b>	<b>155'698.40</b>		<b>182'677.00</b>		<b>140'193.20</b>	
<b>3170</b>	<b>Reisekosten und Spesen</b>	<b>16'987.70</b>		<b>18'620.00</b>		<b>16'984.20</b>	
3170.01	Reisekosten und Spesen	16'987.70		18'620.00		16'984.20	
<b>3171</b>	<b>Exkursionen, Schulreisen und Lager</b>	<b>138'710.70</b>		<b>164'057.00</b>		<b>123'209.00</b>	
3171.01	Anlässe, Exkursionen, Schulreisen und Lager	138'710.70		164'057.00		123'209.00	
<b>318</b>	<b>Wertberichtigungen auf Forderungen</b>	<b>117'049.25</b>		<b>102'000.00</b>		<b>63'686.98</b>	
<b>3180</b>	<b>Wertberichtigungen auf Forderungen</b>	<b>14'596.05</b>		<b>5'000.00</b>		<b>-31'446.24</b>	
3180.01	Wertberichtigungen auf Forderungen	14'596.05		5'000.00		-31'446.24	
<b>3181</b>	<b>Tatsächliche Forderungsverluste</b>	<b>102'453.20</b>		<b>97'000.00</b>		<b>95'133.22</b>	
3181.01	Tatsächliche Forderungsverluste	102'453.20		97'000.00		95'133.22	
<b>319</b>	<b>Verschiedener Betriebsaufwand</b>	<b>6'388.15</b>		<b>7'000.00</b>		<b>1'237.05</b>	
<b>3199</b>	<b>Übriger Betriebsaufwand</b>	<b>6'388.15</b>		<b>7'000.00</b>		<b>1'237.05</b>	
3199.01	Übriger Betriebsaufwand	6'388.15		7'000.00		1'237.05	
<b>33</b>	<b>Abschreibungen Verwaltungsvermögen</b>	<b>1'290'955.90</b>		<b>1'378'034.00</b>		<b>1'255'908.35</b>	
<b>330</b>	<b>Sachanlagen VV</b>	<b>1'176'271.90</b>		<b>1'231'852.00</b>		<b>1'133'709.35</b>	
<b>3300</b>	<b>Planm.Abschreibungen Sachanlagen</b>	<b>1'176'271.90</b>		<b>1'231'852.00</b>		<b>1'133'709.35</b>	
3300.01	Planmässige Abschreibungen Sachanlagen	1'585.00		1'600.00		1'584.00	
3300.10	Planm.Abschr. Strassen/Verkehrsw./öffentl.Beleucht. VV	66'984.85		81'100.00		51'763.20	
3300.20	Planmässige Abschreibungen Wasserbau VV	40'809.00		45'618.00		28'007.30	
3300.30	Planmässige Abschreibungen übrige Tiefbauten VV	25'926.20		26'400.00		20'660.80	
3300.40	Planmässige Abschreibungen Hochbauten VV	66'149.85		107'300.00		56'874.05	
3300.61	Planmässige Abschreibungen Mobilien VV	41'667.00		36'683.00		41'668.00	
3300.99	Abschreibungen Restverwaltungsvermögen	933'150.00		933'151.00		933'152.00	
<b>332</b>	<b>Abschreibungen immaterielle Anlagen</b>	<b>114'684.00</b>		<b>146'182.00</b>		<b>122'199.00</b>	

## Erfolgsrechnung

		Rechnung 2022		Budget 2022		Rechnung 2021	
		Aufwand	Ertrag	Aufwand	Ertrag	Aufwand	Ertrag
<b>3320</b>	<b>Planm.Abschreibungen immat.Anlagen</b>	<b>114'684.00</b>		<b>146'182.00</b>		<b>122'199.00</b>	
3320.00	Planmässige Abschreibungen Informatik	114'684.00		146'182.00		122'199.00	
<b>34</b>	<b>Finanzaufwand</b>	<b>2'300'966.73</b>		<b>205'950.00</b>		<b>205'505.24</b>	
<b>340</b>	<b>Zinsaufwand</b>	<b>84'096.32</b>		<b>100'500.00</b>		<b>106'268.24</b>	
<b>3401</b>	<b>Verzins.kurzfr.Finanzverbindlichkeiten</b>	<b>1'001.72</b>		<b>2'000.00</b>			
3401.01	Verzinsung kurzfristige Finanzverbindlichkeiten	1'001.72		2'000.00			
<b>3406</b>	<b>Verzins.langfr.Finanzverbindlichkeiten</b>	<b>79'070.00</b>		<b>94'000.00</b>		<b>102'101.43</b>	
3406.01	Verzinsung langfristige Finanzverbindlichkeiten	79'070.00		94'000.00		102'101.43	
<b>3409</b>	<b>Übrige Passivzinsen</b>	<b>4'024.60</b>		<b>4'500.00</b>		<b>4'166.81</b>	
3409.01	Übrige Passivzinsen	4'024.60		4'500.00		4'166.81	
<b>343</b>	<b>Liegenschaftenaufwand Finanzvermögen</b>	<b>84'124.95</b>		<b>94'450.00</b>		<b>85'716.10</b>	
<b>3430</b>	<b>Baulicher Unterhalt Liegenschaften FV</b>	<b>50'497.15</b>		<b>59'550.00</b>		<b>57'550.20</b>	
3430.01	Baulicher Unterhalt Liegenschaften FV	50'497.15		59'550.00		57'550.20	
<b>3431</b>	<b>Nicht baul.Unterhalt Liegenschaften FV</b>	<b>783.25</b>		<b>800.00</b>		<b>212.00</b>	
3431.01	Nicht baulicher Unterhalt Liegenschaften FV	783.25		800.00		212.00	
<b>3439</b>	<b>Übriger Liegenschaftsaufwand FV</b>	<b>32'844.55</b>		<b>34'100.00</b>		<b>27'953.90</b>	
3439.01	Übriger Liegenschaftsaufwand FV	32'844.55		34'100.00		27'953.90	
<b>344</b>	<b>Wertberichtigungen Anlagen FV</b>	<b>2'127'220.00</b>					
<b>3441</b>	<b>Wertberichtigung Sachanlagen FV</b>	<b>2'127'220.00</b>					
3441.01	Wertberichtigung Sachanlagen FV	2'127'220.00					
<b>349</b>	<b>Verschiedener Finanzaufwand</b>	<b>5'525.46</b>		<b>11'000.00</b>		<b>13'520.90</b>	
<b>3499</b>	<b>Übriger Finanzaufwand</b>	<b>5'525.46</b>		<b>11'000.00</b>		<b>13'520.90</b>	
3499.01	Übriger Finanzaufwand	5'525.46		11'000.00		13'520.90	
<b>35</b>	<b>Einlagen in Fonds und Spezialfinanzierungen</b>	<b>767'760.35</b>		<b>791'130.00</b>		<b>908'981.40</b>	
<b>351</b>	<b>Einlagen in Fonds u.Spez.fin.im EK</b>	<b>767'760.35</b>		<b>791'130.00</b>		<b>908'981.40</b>	

## Erfolgsrechnung

		Rechnung 2022		Budget 2022		Rechnung 2021	
		Aufwand	Ertrag	Aufwand	Ertrag	Aufwand	Ertrag
<b>3510</b>	<b>Einlagen in Spezialfinanzierungen EK</b>	<b>767'760.35</b>		<b>791'130.00</b>		<b>908'981.40</b>	
3510.10	Einlagen in Werterhalt	708'807.00		701'130.00		708'807.00	
3510.50	Einlagen in WE aus Anschlussgebühren	58'953.35		90'000.00		200'174.40	
<b>36</b>	<b>Transferaufwand</b>	<b>15'099'959.36</b>		<b>15'517'159.00</b>		<b>14'833'764.26</b>	
<b>361</b>	<b>Entschädigungen an Gemeinwesen</b>	<b>6'070'531.50</b>		<b>5'806'940.00</b>		<b>5'748'065.80</b>	
<b>3611</b>	<b>Entschädigungen an Kantone u. Konkordate</b>	<b>5'863'525.90</b>		<b>5'593'750.00</b>		<b>5'531'543.55</b>	
3611.01	Entschädigungen an Kantone und Konkordate	5'863'525.90		5'593'750.00		5'531'543.55	
<b>3612</b>	<b>Entsch.an Gde. und Gde.verbände</b>	<b>207'005.60</b>		<b>213'190.00</b>		<b>216'522.25</b>	
3612.01	Entschädigungen an Gemeinden und Gemeindeverbände	84'359.70		86'000.00		94'566.35	
3612.10	Interne Verrechnung von Dienstleistungen Allg. Haushalt	13'433.00		5'790.00		13'205.80	
3612.20	Interne Verrechnung von Dienstleistungen Feuerwehr	72'797.50		85'400.00		72'616.25	
3612.40	Interne Verrechnung von Dienstleistungen Wasser					38.25	
3612.60	Interne Verrechnungen von Dienstleistungen Abwasser	12'076.50		12'000.00		12'057.80	
3612.80	Interne Verrechnung von Dienstleistungen Abfall	24'338.90		24'000.00		24'037.80	
<b>362</b>	<b>Finanz- und Lastenausgleich</b>	<b>1'124'754.00</b>		<b>1'100'265.00</b>		<b>1'135'305.00</b>	
<b>3621</b>	<b>Finanz- und Lastenausgleich an Kanton</b>	<b>1'048'982.00</b>		<b>1'063'750.00</b>		<b>1'066'640.00</b>	
3621.61	Lastenausgleichsbeiträge an Kanton	1'048'982.00		1'063'750.00		1'066'640.00	
<b>3622</b>	<b>Finanz-u.Lastenausgl.a.Gde.u.Gde.verbände</b>	<b>75'772.00</b>		<b>36'515.00</b>		<b>68'665.00</b>	
3622.71	Disparitätenabbau Gemeinden	75'772.00		36'515.00		68'665.00	
<b>363</b>	<b>Beiträge an Gemeinwesen und Dritte</b>	<b>7'904'673.86</b>		<b>8'609'954.00</b>		<b>7'950'393.46</b>	
<b>3631</b>	<b>Beiträge an Kantone und Konkordate</b>	<b>2'025'896.20</b>		<b>2'091'494.00</b>		<b>1'920'789.30</b>	
3631.01	Beiträge an Kantone und Konkordate	2'025'896.20		2'091'494.00		1'920'789.30	
<b>3632</b>	<b>Beiträge an Gemeinden und Gde.verbände</b>	<b>1'183'159.65</b>		<b>1'233'130.00</b>		<b>1'140'368.89</b>	
3632.01	Beiträge an Gemeinden und Gemeindeverbände	715'194.00		774'130.00		683'724.74	
3632.60	Beiträge an Gemeinden und Gemeindeverbände	467'965.65		459'000.00		456'644.15	
<b>3634</b>	<b>Beiträge an öffentliche Unternehmungen</b>	<b>54'724.60</b>		<b>77'394.00</b>		<b>68'087.70</b>	
3634.01	Beiträge an öffentliche Unternehmungen	54'724.60		77'394.00		68'087.70	

## Erfolgsrechnung

		Rechnung 2022		Budget 2022		Rechnung 2021	
		Aufwand	Ertrag	Aufwand	Ertrag	Aufwand	Ertrag
<b>3635</b>	<b>Beiträge an private Unternehmungen</b>	<b>333'906.85</b>		<b>354'280.00</b>		<b>298'707.25</b>	
3635.01	Beiträge an private Unternehmungen	333'906.85		354'280.00		298'707.25	
<b>3636</b>	<b>Beitr.an priv.Organisat.o.Erwerbszweck</b>	<b>237'448.40</b>		<b>271'898.00</b>		<b>254'485.10</b>	
3636.01	Beiträge an private Organisationen ohne Erwerbszweck	237'448.40		271'598.00		254'185.10	
3636.40	Beiträge an private Organisationen ohne Erwerbszweck			300.00		300.00	
<b>3637</b>	<b>Beiträge an private Haushalte</b>	<b>4'059'538.16</b>		<b>4'576'758.00</b>		<b>4'262'955.22</b>	
3637.01	Beiträge an private Haushalte	248'940.55		376'758.00		272'796.80	
3637.02	Unterstützung (wirtschaftl.Hilfe)	3'810'597.61		4'200'000.00		3'990'158.42	
<b>3638</b>	<b>Beiträge an das Ausland</b>	<b>10'000.00</b>		<b>5'000.00</b>		<b>5'000.00</b>	
3638.01	Beiträge an das Ausland	10'000.00		5'000.00		5'000.00	
<b>38</b>	<b>Ausserordentlicher Aufwand</b>	<b>82'388.60</b>		<b>256'897.00</b>		<b>796'499.50</b>	
<b>389</b>	<b>Einlagen in das Eigenkapital</b>	<b>82'388.60</b>		<b>256'897.00</b>		<b>796'499.50</b>	
<b>3893</b>	<b>Einlagen in Vorfinanzierungen des EK</b>	<b>82'388.60</b>		<b>256'897.00</b>			
3894.00	Einlagen in finanzpolitische Reserven	82'388.60		256'897.00			
<b>3896</b>	<b>Einlagen in Neubewertungsreserven</b>					<b>796'499.50</b>	
3896.00	Einlagen in Neubewertungsreserve					796'499.50	
<b>39</b>	<b>Interne Verrechnungen</b>	<b>383'802.75</b>		<b>387'302.00</b>		<b>385'818.95</b>	
<b>391</b>	<b>Dienstleistungen</b>	<b>100'873.55</b>		<b>103'422.00</b>		<b>100'718.60</b>	
<b>3910</b>	<b>Int.Verr.von Dienstleistungen</b>	<b>100'873.55</b>		<b>103'422.00</b>		<b>100'718.60</b>	
3910.01	Interne Verrechnung von Dienstleistungen	98'552.30		100'922.00		98'397.35	
3910.80	Interne Verrechnung von Dienstleistungen	2'321.25		2'500.00		2'321.25	
<b>392</b>	<b>Pacht, Mieten, Benützungskosten</b>	<b>279'583.00</b>		<b>278'880.00</b>		<b>281'841.00</b>	
<b>3920</b>	<b>Int.Verr.von Pacht,Mieten,Benützungsk.</b>	<b>279'583.00</b>		<b>278'880.00</b>		<b>281'841.00</b>	
3920.01	Interne Verrechnung von Pacht, Mieten, Benützungskosten	279'583.00		278'880.00		281'841.00	
<b>394</b>	<b>Kalk.Zinsen u.Finanzaufwand</b>	<b>3'346.20</b>		<b>5'000.00</b>		<b>3'259.35</b>	
<b>3940</b>	<b>Int.Verr.von kalk.Zinsen u.Finanzaufw.</b>	<b>3'346.20</b>		<b>5'000.00</b>		<b>3'259.35</b>	



## Erfolgsrechnung

		Rechnung 2022		Budget 2022		Rechnung 2021	
		Aufwand	Ertrag	Aufwand	Ertrag	Aufwand	Ertrag
3940.01	Interne Verrechnung von kalk. Zinsen und Finanzaufwand	3'346.20		5'000.00		3'259.35	
<b>4</b>	<b>Ertrag</b>		<b>31'863'590.78</b>		<b>27'343'139.00</b>		<b>28'380'330.79</b>
<b>40</b>	<b>Fiskalertrag</b>		<b>18'575'411.71</b>		<b>14'787'199.00</b>		<b>14'900'272.05</b>
<b>400</b>	<b>Direkte Steuern natürliche Personen</b>		<b>15'522'471.21</b>		<b>12'562'199.00</b>		<b>12'796'218.10</b>
<b>4000</b>	<b>Einkommenssteuern natürliche Personen</b>		<b>13'867'944.46</b>		<b>11'257'133.00</b>		<b>11'349'157.65</b>
4000.01	Einkommenssteuern natürliche Personen		14'146'439.65		11'360'133.00		11'012'925.40
4000.21	Nachsteuern und Bussen Einkommensteuern						29'739.15
4000.41	Aktive Steuerauscheidungen Einkommen		196'036.61		200'000.00		158'382.15
4000.51	Passive Steuerauscheidungen Einkommen		-307'541.10		-300'000.00		-210'671.60
4000.60	Pauschale Steueranrechnung NP		-5'369.70		-3'000.00		-4'315.05
4000.70	Steuerteilungen Rückstellungen NP		-161'621.00				363'097.60
<b>4001</b>	<b>Vermögenssteuern natürliche Personen</b>		<b>1'474'241.15</b>		<b>1'128'066.00</b>		<b>1'307'813.45</b>
4001.01	Vermögenssteuern natürliche Personen		1'484'334.05		1'148'066.00		1'311'826.55
4001.41	Aktive Steuerauscheidungen Vermögen		68'439.00		50'000.00		40'489.85
4001.51	Passive Steuerauscheidungen Vermögen		-78'531.90		-70'000.00		-44'502.95
<b>4002</b>	<b>Quellensteuern natürliche Personen</b>		<b>180'285.60</b>		<b>177'000.00</b>		<b>139'247.00</b>
4002.01	Quellensteuern natürliche Personen		178'357.85		175'000.00		137'172.65
4002.10	Quellensteuern Grenzgänger		1'927.75		2'000.00		2'074.35
<b>401</b>	<b>Direkte Steuern juristische Personen</b>		<b>969'030.95</b>		<b>583'000.00</b>		<b>310'718.05</b>
<b>4010</b>	<b>Gewinnsteuern juristische Personen</b>		<b>963'963.15</b>		<b>570'000.00</b>		<b>325'421.40</b>
4010.01	Gewinnsteuern juristische Personen		676'371.10		420'000.00		251'066.90
4010.21	Nachsteuern und Bussen Gewinnsteuern		71'461.45				
4010.41	Aktive Steuerauscheidungen Gewinnsteuern		204'474.00		300'000.00		219'496.40
4010.51	Passive Steuerauscheidungen Gewinnsteuern		-10'129.40		-150'000.00		-139'689.05
4010.70	Steuerteilungen Rückstellungen JP		21'786.00				-5'452.85
<b>4011</b>	<b>Kapitalsteuern juristische Personen</b>		<b>5'005.25</b>		<b>12'000.00</b>		<b>-12'632.35</b>
4011.01	Kapitalsteuern juristische Personen		2'111.65		10'000.00		-15'175.55
4011.41	Aktive Steuerauscheidungen Kapitalsteuern		3'066.10		3'000.00		2'698.00
4011.51	Passive Steuerauscheidungen Kapitalsteuern		-172.50		-1'000.00		-154.80
<b>4019</b>	<b>Übrige direkte Steuern juristische Personen</b>		<b>62.55</b>		<b>1'000.00</b>		<b>-2'071.00</b>

## Erfolgsrechnung

		Rechnung 2022		Budget 2022		Rechnung 2021	
		Aufwand	Ertrag	Aufwand	Ertrag	Aufwand	Ertrag
4019.01	Holdingsteuern		62.55		1'000.00		-2'071.00
<b>402</b>	<b>Übrige direkte Steuern</b>		<b>2'061'259.55</b>		<b>1'620'000.00</b>		<b>1'770'760.90</b>
<b>4021</b>	<b>Grundsteuern</b>		<b>1'298'908.40</b>		<b>1'260'000.00</b>		<b>1'254'550.30</b>
4021.01	Liegenschaftssteuern		1'298'908.40		1'260'000.00		1'254'550.30
<b>4022</b>	<b>Vermögensgewinnsteuern</b>		<b>637'465.45</b>		<b>300'000.00</b>		<b>427'102.40</b>
4022.00	Grundstückgewinnsteuern		303'107.25		150'000.00		150'972.45
4022.10	Sonderveranlagungen		334'358.20		150'000.00		276'129.95
<b>4024</b>	<b>Erbschafts- und Schenkungssteuern</b>		<b>74'874.10</b>		<b>50'000.00</b>		<b>49'106.45</b>
4024.01	Erbschafts- und Schenkungssteuern		74'874.10		50'000.00		49'106.45
<b>4029</b>	<b>Eingang abgeschriebene Steuern</b>		<b>50'011.60</b>		<b>10'000.00</b>		<b>40'001.75</b>
4029.01	Eingang abgeschr. Steuern BST/SOV		50'011.60		10'000.00		40'001.75
<b>403</b>	<b>Besitz- und Aufwandsteuern</b>		<b>22'650.00</b>		<b>22'000.00</b>		<b>22'575.00</b>
<b>4033</b>	<b>Hundesteuer</b>		<b>22'650.00</b>		<b>22'000.00</b>		<b>22'575.00</b>
4033.01	Hundesteuer		22'650.00		22'000.00		22'575.00
<b>41</b>	<b>Regalien und Konzessionen</b>		<b>124'910.30</b>		<b>140'000.00</b>		<b>133'384.00</b>
<b>412</b>	<b>Konzessionen</b>		<b>124'910.30</b>		<b>140'000.00</b>		<b>133'384.00</b>
<b>4120</b>	<b>Konzessionen</b>		<b>124'910.30</b>		<b>140'000.00</b>		<b>133'384.00</b>
4120.01	Konzessionen		124'910.30		140'000.00		133'384.00
<b>42</b>	<b>Entgelte</b>		<b>3'951'965.58</b>		<b>4'434'622.00</b>		<b>4'465'454.72</b>
<b>420</b>	<b>Ersatzabgaben</b>		<b>226'559.55</b>		<b>210'000.00</b>		<b>225'214.45</b>
<b>4200</b>	<b>Ersatzabgaben</b>		<b>226'559.55</b>		<b>210'000.00</b>		<b>225'214.45</b>
4200.01	Ersatzabgaben		226'559.55		210'000.00		225'214.45
<b>421</b>	<b>Gebühren für Amtshandlungen</b>		<b>118'771.40</b>		<b>109'500.00</b>		<b>131'746.95</b>
<b>4210</b>	<b>Gebühren für Amtshandlungen</b>		<b>118'771.40</b>		<b>109'500.00</b>		<b>131'746.95</b>
4210.03	Gebühren Präsidiales		44'405.70		35'000.00		37'825.80

## Erfolgsrechnung

		Rechnung 2022		Budget 2022		Rechnung 2021	
		Aufwand	Ertrag	Aufwand	Ertrag	Aufwand	Ertrag
4210.04	Einbürgerungsgebühren		2'050.00		2'000.00		1'650.00
4210.06	Gebühren Bauverwaltung		65'375.70		70'500.00		89'651.15
4210.07	Siegelungsgebühren		6'940.00		2'000.00		2'620.00
<b>424</b>	<b>Benützungsgebühren u.Dienstleistungen</b>		<b>2'218'609.56</b>		<b>2'232'400.00</b>		<b>2'357'052.50</b>
<b>4240</b>	<b>Benützungsgebühren und Dienstleistungen</b>		<b>2'218'609.56</b>		<b>2'232'400.00</b>		<b>2'357'052.50</b>
4240.01	Benützungsgebühren und Dienstleistungen		296'900.75		222'400.00		291'710.55
4240.40	Benützungsgebühren und Dienstleistungen		276'058.25		280'000.00		278'428.15
4240.50	Anschlussgebühren Wasser		20'868.40		40'000.00		66'570.30
4240.55	Anschlussgebühren Abwasser		38'084.95		50'000.00		133'604.10
4240.60	Benützungsgebühren und Dienstleistungen		1'116'313.06		1'140'000.00		1'115'346.95
4240.80	Benützungsgebühren und Dienstleistungen		470'384.15		500'000.00		471'392.45
<b>425</b>	<b>Erlös aus Verkäufen</b>		<b>115'708.59</b>		<b>90'100.00</b>		<b>82'680.37</b>
<b>4250</b>	<b>Verkäufe</b>		<b>115'708.59</b>		<b>90'100.00</b>		<b>82'680.37</b>
4250.01	Verkäufe		115'708.59		90'100.00		82'680.37
<b>426</b>	<b>Rückerstattungen</b>		<b>1'263'616.48</b>		<b>1'782'622.00</b>		<b>1'658'000.45</b>
<b>4260</b>	<b>Rückerstattungen und Kostenbeteiligungen Dritter</b>		<b>1'263'616.48</b>		<b>1'782'622.00</b>		<b>1'658'000.45</b>
4260.01	Rückerstattungen und Kostenbeteiligungen Dritter		213'625.92		172'622.00		194'178.29
4260.02	Rückerstattung Kinderalimente		90'612.51		145'000.00		138'941.38
4260.03	Übrige Erträge (ohne Inkassoprivileg)		872'970.06		1'400'000.00		1'228'236.48
4260.04	Erträge und Rückerstattungen (mit Inkassoprivileg)		30'100.40		20'000.00		44'679.65
4260.80	Rückerstattungen und Kostenbeteiligungen Dritter		56'307.59		45'000.00		51'964.65
<b>427</b>	<b>Bussen</b>		<b>8'700.00</b>		<b>10'000.00</b>		<b>10'760.00</b>
<b>4270</b>	<b>Bussen</b>		<b>8'700.00</b>		<b>10'000.00</b>		<b>10'760.00</b>
4270.01	Bussen		8'700.00		10'000.00		10'760.00
<b>43</b>	<b>Verschiedene Erträge</b>						<b>250'768.00</b>
<b>430</b>	<b>Verschiedene betriebliche Erträge</b>						<b>250'768.00</b>
<b>4309</b>	<b>Übriger betrieblicher Ertrag</b>						<b>250'768.00</b>
4309.01	Mehrwertabschöpfungen						250'768.00

## Erfolgsrechnung

		Rechnung 2022		Budget 2022		Rechnung 2021	
		Aufwand	Ertrag	Aufwand	Ertrag	Aufwand	Ertrag
<b>44</b>	<b>Finanzertrag</b>		<b>1'772'279.48</b>		<b>562'959.00</b>		<b>738'817.00</b>
<b>440</b>	<b>Zinsertrag</b>		<b>49'047.93</b>		<b>60'000.00</b>		<b>38'542.35</b>
<b>4401</b>	<b>Zinsen Forderungen und Kontokorrente</b>		<b>49'047.93</b>		<b>60'000.00</b>		<b>38'542.35</b>
4401.01	Zinsen Forderungen und Kontokorrente		49'047.93		60'000.00		38'542.35
<b>442</b>	<b>Beteiligungsertrag FV</b>		<b>6'480.00</b>		<b>3'740.00</b>		<b>6'000.00</b>
<b>4420</b>	<b>Dividenden</b>		<b>6'480.00</b>		<b>3'740.00</b>		<b>6'000.00</b>
4420.01	Dividenden		6'480.00		3'740.00		6'000.00
<b>443</b>	<b>Liegenschaftenertrag FV</b>		<b>248'931.30</b>		<b>288'693.00</b>		<b>291'819.55</b>
<b>4430</b>	<b>Pacht- und Mietzinse Liegenschaften FV</b>		<b>239'809.25</b>		<b>283'773.00</b>		<b>275'809.20</b>
4430.01	Mietzinse Liegenschaften FV		239'809.25		283'773.00		275'809.20
<b>4439</b>	<b>Übriger Liegenschaftsertrag FV</b>		<b>9'122.05</b>		<b>4'920.00</b>		<b>16'010.35</b>
4439.01	Übriger Liegenschaftenertrag FV		9'122.05		4'920.00		16'010.35
<b>444</b>	<b>Wertberichtigungen Anlagen FV</b>		<b>1'249'498.00</b>				<b>187'656.00</b>
<b>4440</b>	<b>Marktwertanpassungen Wertschriften</b>		<b>18'960.00</b>				<b>46'560.00</b>
4440.00	Marktwertanpassungen Wertschriften		18'960.00				46'560.00
<b>4443</b>	<b>Marktwertanpassungen Liegenschaften</b>		<b>1'230'538.00</b>				<b>141'096.00</b>
4443.00	Marktwertanpassungen Liegenschaften		1'230'538.00				141'096.00
<b>447</b>	<b>Liegenschaftenertrag VV</b>		<b>218'322.25</b>		<b>210'526.00</b>		<b>214'799.10</b>
<b>4470</b>	<b>Pacht- und Mietzinse Liegenschaften VV</b>		<b>154'929.60</b>		<b>156'066.00</b>		<b>156'929.60</b>
4470.01	Pacht- und Mietzinse Liegenschaften VV		154'929.60		156'066.00		156'929.60
<b>4471</b>	<b>Vergütung Dienstwohnungen VV</b>		<b>25'549.70</b>		<b>26'160.00</b>		<b>25'549.70</b>
4471.01	Vergütung Dienstwohnungen VV		25'549.70		26'160.00		25'549.70
<b>4472</b>	<b>Vergüt.für Benützungen Liegenschaften VV</b>		<b>37'475.40</b>		<b>28'300.00</b>		<b>31'911.35</b>
4472.01	Vergütung für Benützungen Liegenschaften VV		37'475.40		28'300.00		31'911.35
<b>4479</b>	<b>Übrige Erträge Liegenschaften VV</b>		<b>367.55</b>				<b>408.45</b>

## Erfolgsrechnung

		Rechnung 2022		Budget 2022		Rechnung 2021	
		Aufwand	Ertrag	Aufwand	Ertrag	Aufwand	Ertrag
4479.01	Übrige Erträge Liegenschaften VV		367.55				408.45
<b>45</b>	<b>Entnahmen Fonds u.Spezialfinanzierungen</b>		<b>75'024.95</b>		<b>90'383.00</b>		<b>79'769.15</b>
<b>450</b>	<b>Entnahmen aus Fonds u.Spez.fin.FK</b>		<b>15'124.25</b>		<b>22'950.00</b>		<b>32'386.05</b>
<b>4502</b>	<b>Entnahmen aus Legaten und Stiftungen</b>		<b>15'124.25</b>		<b>22'950.00</b>		<b>32'386.05</b>
4502.01	Entnahmen aus Legaten und Stiftungen		15'124.25		22'950.00		32'386.05
<b>451</b>	<b>Entnahmen aus Fonds u.Spez.fin.EK</b>		<b>59'900.70</b>		<b>67'433.00</b>		<b>47'383.10</b>
<b>4510</b>	<b>Entnahmen aus Spezialfinanzierungen d.EK</b>		<b>59'900.70</b>		<b>67'433.00</b>		<b>47'383.10</b>
4510.10	Entnahmen aus Werterhalt		59'900.70		67'433.00		47'383.10
<b>46</b>	<b>Transferertrag</b>		<b>5'686'716.86</b>		<b>5'647'674.00</b>		<b>5'336'068.27</b>
<b>460</b>	<b>Ertragsanteile</b>		<b>39'367.50</b>		<b>35'000.00</b>		<b>41'717.00</b>
<b>4600</b>	<b>Anteil an Bundeserträgen</b>		<b>39'367.50</b>		<b>35'000.00</b>		<b>41'717.00</b>
4600.01	Ertragsanteile an Direkte Bundessteuer		39'367.50		35'000.00		41'717.00
<b>461</b>	<b>Entschädigungen von Gemeinwesen</b>		<b>5'447'727.11</b>		<b>5'448'074.00</b>		<b>5'087'142.12</b>
<b>4611</b>	<b>Entsch. von Kantonen u. Konkordaten</b>		<b>4'476'972.11</b>		<b>4'471'499.00</b>		<b>4'320'870.43</b>
4611.01	Entschädigungen von Kantonen und Konkordaten		4'146'877.06		4'210'499.00		4'011'266.03
4611.03	Prämienverbilligung (KVG)		330'095.05		261'000.00		309'604.40
<b>4612</b>	<b>Entsch.v.Gemeinden u.Gde.verbänden</b>		<b>970'755.00</b>		<b>976'575.00</b>		<b>766'271.69</b>
4612.01	Entschädigungen von Gemeinden und Gemeindeverbänden		848'569.50		846'345.00		645'259.89
4612.10	Interne Verrechnung Allg. Haushalt		109'263.30		118'800.00		108'750.10
4612.20	Interne Verrechnung von Dienstleistungen Feuerwehr		500.00				
4612.40	Interne Verrechnung von Dienstleistungen Wasser		-50.40				
4612.80	Interne Verrechnungen von Dienstleistungen Abfall		12'472.60		11'430.00		12'261.70
<b>462</b>	<b>Finanz- und Lastenausgleich</b>		<b>88'385.00</b>		<b>85'600.00</b>		<b>85'651.00</b>
<b>4621</b>	<b>Finanz- u.Lastenausgl. v.Kantonen u.Konkordaten</b>		<b>88'385.00</b>		<b>85'600.00</b>		<b>85'651.00</b>
4621.61	Soziodemografischer Zuschuss		55'864.00		53'000.00		53'130.00
4621.91	Fonds für Sonderfälle Einbussen Fusionen		32'521.00		32'600.00		32'521.00

## Erfolgsrechnung

		Rechnung 2022		Budget 2022		Rechnung 2021	
		Aufwand	Ertrag	Aufwand	Ertrag	Aufwand	Ertrag
<b>463</b>	<b>Beiträge von Gemeinwesen und Dritten</b>		<b>108'280.70</b>		<b>77'000.00</b>		<b>102'368.65</b>
<b>4630</b>	<b>Beiträge vom Bund</b>		<b>11'677.00</b>		<b>12'000.00</b>		<b>4'244.00</b>
4630.01	Beiträge vom Bund		11'677.00		12'000.00		4'244.00
<b>4631</b>	<b>Beiträge von Kantonen u. Konkordaten</b>		<b>44'243.70</b>		<b>13'000.00</b>		<b>33'212.65</b>
4631.01	Beiträge von Kantonen u. Konkordaten		13'603.00		13'000.00		16'070.55
4631.40	Beiträge von Kantonen und Konkordaten		30'640.70				17'142.10
<b>4634</b>	<b>Beiträge von öffentl. Unternehmungen</b>		<b>52'360.00</b>		<b>52'000.00</b>		<b>52'412.00</b>
4634.01	Beiträge von öffentlichen Unternehmungen		52'360.00		52'000.00		52'412.00
<b>4635</b>	<b>Beiträge von privaten Unternehmungen</b>						<b>12'500.00</b>
4635.01	Beiträge von privaten Unternehmungen						12'500.00
<b>469</b>	<b>Übriger Transferertrag</b>		<b>2'956.55</b>		<b>2'000.00</b>		<b>19'189.50</b>
<b>4699</b>	<b>Rückverteilungen</b>		<b>2'956.55</b>		<b>2'000.00</b>		<b>19'189.50</b>
4699.00	Rückverteilung Versicherungen						18'101.65
4699.10	Rückverteilung CO2-Abgabe		2'956.55		2'000.00		1'087.85
<b>48</b>	<b>Ausserordentlicher Ertrag</b>		<b>1'293'479.15</b>		<b>1'293'000.00</b>		<b>2'089'978.65</b>
<b>489</b>	<b>Entnahmen aus dem Eigenkapital</b>		<b>1'293'479.15</b>		<b>1'293'000.00</b>		<b>2'089'978.65</b>
<b>4896</b>	<b>Entnahmen aus Neubewertungsreserven</b>		<b>1'293'479.15</b>		<b>1'293'000.00</b>		<b>2'089'978.65</b>
4896.00	Entnahme aus Neubewertungsreserve		1'293'479.15		1'293'000.00		2'089'978.65
<b>49</b>	<b>Interne Verrechnungen</b>		<b>383'802.75</b>		<b>387'302.00</b>		<b>385'818.95</b>
<b>491</b>	<b>Dienstleistungen</b>		<b>100'873.55</b>		<b>103'422.00</b>		<b>100'718.60</b>
<b>4910</b>	<b>Int.Verr.von Dienstleistungen</b>		<b>100'873.55</b>		<b>103'422.00</b>		<b>100'718.60</b>
4910.01	Interne Verrechnung von Dienstleistungen		98'552.30		100'922.00		98'397.35
4910.80	Interne Verrechnung von Dienstleistungen		2'321.25		2'500.00		2'321.25
<b>492</b>	<b>Pacht, Mieten, Benützungskosten</b>		<b>279'583.00</b>		<b>278'880.00</b>		<b>281'841.00</b>
<b>4920</b>	<b>Int.Verr.von Pacht, Mieten, Benützungsk.</b>		<b>279'583.00</b>		<b>278'880.00</b>		<b>281'841.00</b>
4920.01	Int.Verr.von Pacht, Mieten, Benützungsk.		279'583.00		278'880.00		281'841.00

## Erfolgsrechnung

		Rechnung 2022		Budget 2022		Rechnung 2021	
		Aufwand	Ertrag	Aufwand	Ertrag	Aufwand	Ertrag
<b>494</b>	<b>Kalk. Zinsen und Finanzaufwand</b>		<b>3'346.20</b>		<b>5'000.00</b>		<b>3'259.35</b>
<b>4940</b>	<b>Int. Verr. v. kalk. Zinsen und Finanzaufwand</b>		<b>3'346.20</b>		<b>5'000.00</b>		<b>3'259.35</b>
4940.01	Interne Verrechnung von kalk. Zinsen und Finanzaufwand		3'346.20		5'000.00		3'259.35
<b>9</b>	<b>Abschlusskonten</b>	<b>3'738'123.53</b>	<b>24'397.44</b>	<b>27'229.00</b>	<b>58'000.00</b>	<b>1'858'015.67</b>	<b>71'380.32</b>
<b>90</b>	<b>Abschluss Erfolgsrechnung</b>	<b>3'738'123.53</b>	<b>24'397.44</b>	<b>27'229.00</b>	<b>58'000.00</b>	<b>1'858'015.67</b>	<b>71'380.32</b>
<b>900</b>	<b>Abschluss Erfolgsrechnung</b>	<b>3'738'123.53</b>	<b>24'397.44</b>	<b>27'229.00</b>	<b>58'000.00</b>	<b>1'858'015.67</b>	<b>71'380.32</b>
<b>9000</b>	<b>Ertragsüberschuss</b>	<b>3'639'694.49</b>				<b>1'840'229.52</b>	
9000.01	Ertragsüberschuss	3'639'694.49				1'840'229.52	
<b>9010</b>	<b>Abschluss SF und Fonds im EK, Ertragsüberschuss</b>	<b>98'429.04</b>		<b>27'229.00</b>		<b>17'786.15</b>	
9010.01	Abschluss SF und Fonds im EK, Ertragsüberschuss	98'429.04		27'229.00		17'786.15	
<b>9011</b>	<b>Abschluss SF und Fonds im EK, Aufwandüberschuss</b>		<b>24'397.44</b>		<b>58'000.00</b>		<b>71'380.32</b>
9011.01	Abschluss SF und Fonds im EK, Aufwandüberschuss		24'397.44		58'000.00		71'380.32

**Investitionsrechnung**

		Rechnung 2022		Budget 2022		Rechnung 2021	
		Ausgaben	Einnahmen	Ausgaben	Einnahmen	Ausgaben	Einnahmen
<b>00</b>	<b>INVESTITIONSRECHNUNG</b>	<b>1'662'282.65</b>	<b>1'662'282.65</b>	<b>6'669'000.00</b>		<b>2'406'179.35</b>	<b>2'406'179.35</b>
<b>0</b>	<b>Allgemeine Verwaltung</b>	<b>39'115.35</b>		<b>90'000.00</b>			
	Nettoausgaben		39'115.35		90'000.00		
<b>02</b>	<b>Allgemeine Dienste</b>	<b>39'115.35</b>		<b>90'000.00</b>			
	Nettoausgaben		39'115.35		90'000.00		
<b>0220</b>	<b>Allgemeine Dienste</b>	<b>39'115.35</b>		<b>90'000.00</b>			
5090.00	Allgemeine Verwaltung IR Budget			90'000.00			
5200.03	RZ Anschluss Gemeindeverwaltung	39'115.35					
<b>2</b>	<b>Bildung</b>	<b>871'026.60</b>		<b>4'209'000.00</b>		<b>563'205.05</b>	
	Nettoausgaben		871'026.60		4'209'000.00		563'205.05
<b>21</b>	<b>Obligatorische Schule</b>	<b>871'026.60</b>		<b>4'209'000.00</b>		<b>563'205.05</b>	
	Nettoausgaben		871'026.60		4'209'000.00		507'146.05
<b>217</b>	<b>Schulliegenschaften</b>	<b>106'471.00</b>		<b>109'000.00</b>		<b>56'059.00</b>	
	Nettoergebnis		106'471.00		109'000.00		563'205.05
	Nettoausgaben		106'471.00		109'000.00		56'059.00
<b>2170</b>	<b>Schulliegenschaften</b>	<b>764'555.60</b>		<b>4'100'000.00</b>		<b>507'146.05</b>	
5040.01	Schulliegenschaften IR Budget			4'100'000.00			
5040.06	Gyrisberg II/bauliche Sofortmassnahmen					21'384.10	
5040.07	Gyrisberg I Ersatzneubau	551'231.75					
5290.02	Gyrisberg I, Planungskredit	213'323.85				485'761.95	
<b>219</b>	<b>Obligatorische Schule</b>	<b>106'471.00</b>		<b>109'000.00</b>		<b>56'059.00</b>	
	Nettoergebnis		106'471.00		109'000.00		563'205.05
	Nettoausgaben		106'471.00		109'000.00		56'059.00
<b>2190</b>	<b>Schulleitung und Schulverwaltung</b>	<b>106'471.00</b>		<b>109'000.00</b>		<b>56'059.00</b>	
5060.01	Informatik Schule IR Budget			109'000.00			
5060.06	IT Tranche 2021					56'059.00	
5060.07	IT Tranche 2022	106'471.00					



**Investitionsrechnung**

		Rechnung 2022		Budget 2022		Rechnung 2021	
		Ausgaben	Einnahmen	Ausgaben	Einnahmen	Ausgaben	Einnahmen
<b>5</b>	<b>Soziale Sicherheit</b>	<b>32'817.60</b>		<b>60'000.00</b>			
	Nettoausgaben		32'817.60		60'000.00		
<b>57</b>	<b>Sozialhilfe und Asylwesen</b>	<b>32'817.60</b>		<b>60'000.00</b>			
	Nettoausgaben		32'817.60		60'000.00		
<b>579</b>	<b>Sozialhilfe</b>	<b>32'817.60</b>		<b>60'000.00</b>			
	Nettoergebnis		32'817.60		60'000.00		
	Nettoausgaben		32'817.60		60'000.00		
<b>5796</b>	<b>Regionaler Sozialdienst</b>	<b>32'817.60</b>		<b>60'000.00</b>			
5060.01	Sozialdienst Budget IR			60'000.00			
5200.01	RZ Anschluss SDRJ	32'817.60					
<b>6</b>	<b>Verkehr und Nachrichtenübermittlung</b>	<b>264'548.25</b>		<b>955'000.00</b>		<b>428'129.80</b>	
	Nettoausgaben		264'548.25		955'000.00		428'129.80
<b>61</b>	<b>Strassenverkehr</b>	<b>264'548.25</b>		<b>955'000.00</b>		<b>428'129.80</b>	
	Nettoausgaben		264'548.25		955'000.00		428'129.80
<b>615</b>	<b>Gemeindestrassen</b>			<b>45'000.00</b>			
	Nettoergebnis				45'000.00		428'129.80
	Nettoausgaben				45'000.00		
<b>6150</b>	<b>Gemeindestrassen</b>	<b>260'079.50</b>		<b>910'000.00</b>		<b>416'470.45</b>	
5010.09	Erschliessung Bernfeld (1. & 2. Etappe)					19'006.95	
5010.13	Trottoir Jörmatte					-11'732.00	
5010.15	Münchringen-Zone Tempo 30					28'906.80	
5010.16	Gesamtsanierung Oberdorfstrasse Jegenstorf	244'277.10				301'873.60	
5010.17	Alltagsveloroute Jegenstorf-Fraubrunnen-Bätterkinder	11'254.65				8'565.45	
5010.18	Urtenenweg Münchringen, Ersatz Strassenbelag					69'849.65	
5010.20	Wiggiswilweg Gesamtsanierung	4'547.75					
5090.00	Gemeindestrassen IR Budget			910'000.00			
<b>6151</b>	<b>Öffentliche Beleuchtung</b>	<b>4'468.75</b>				<b>11'659.35</b>	
5010.04	Gesamtsanierung Oberdorfstrasse Jegenstorf	4'468.75				11'659.35	
<b>619</b>	<b>Strassen, übriges</b>			<b>45'000.00</b>			

## Investitionsrechnung

		Rechnung 2022		Budget 2022		Rechnung 2021	
		Ausgaben	Einnahmen	Ausgaben	Einnahmen	Ausgaben	Einnahmen
	Nettoergebnis				45'000.00		428'129.80
	Nettoausgaben				45'000.00		
<b>6191</b>	<b>Werkhof</b>			<b>45'000.00</b>			
5040.01	Werkhof, Überdachung Sammelstelle			45'000.00			
<b>7</b>	<b>Umweltschutz und Raumordnung</b>	<b>449'834.15</b>		<b>1'355'000.00</b>		<b>1'414'844.50</b>	
	Nettoausgaben		449'834.15		1'355'000.00		1'414'844.50
<b>71</b>	<b>Wasserversorgung</b>	<b>205'284.50</b>		<b>760'000.00</b>		<b>979'402.05</b>	
	Nettoausgaben		205'284.50		760'000.00		979'402.05
<b>710</b>	<b>Wasserversorgung</b>	<b>205'284.50</b>		<b>760'000.00</b>		<b>979'402.05</b>	
	Nettoergebnis		205'284.50		760'000.00		979'402.05
	Nettoausgaben		205'284.50		760'000.00		979'402.05
<b>7101</b>	<b>Wasserversorgung (Gemeindebetrieb)</b>	<b>205'284.50</b>		<b>760'000.00</b>		<b>979'402.05</b>	
5031.13	Gesamtsanierung Oberdorfstrasse Jegenstorf	82'327.60				368'231.05	
5031.16	Solecht Ersatz Wasserhauptleitung					126'601.45	
5031.17	Ersatz Wasserleitung Rosenweg	34'900.05				91'108.25	
5031.18	Neubau Wasserl.&Löschschutz Mattstettenstr.					250'699.30	
5031.19	Urtenenweg Münchringen, Ersatz Wasserleitung					142'762.00	
5031.20	Transportleitung Iffwilstrasse Ersatz	78'690.30					
5031.22	Wiggiswilweg Gesamtsanierung	9'366.55					
5090.00	Wasser IR Budget			760'000.00			
<b>72</b>	<b>Abwasserentsorgung</b>	<b>179'046.65</b>		<b>435'000.00</b>		<b>407'117.00</b>	
	Nettoausgaben		179'046.65		435'000.00		407'117.00
<b>720</b>	<b>Abwasserentsorgung</b>	<b>179'046.65</b>		<b>435'000.00</b>		<b>407'117.00</b>	
	Nettoergebnis		179'046.65		435'000.00		407'117.00
	Nettoausgaben		179'046.65		435'000.00		407'117.00
<b>7201</b>	<b>Abwasserentsorgung (Gemeindebetrieb)</b>	<b>179'046.65</b>		<b>435'000.00</b>		<b>407'117.00</b>	
5032.01	Rahmenkredit GEP 2015-2018	56'563.45				140'468.20	
5032.06	Gesamtsanierung Oberdorfstrasse Jegenstorf	106'554.90				251'174.15	
5032.07	Urtenenweg Münchringen, Ersatz Abwasser					15'474.65	

**Investitionsrechnung**

		Rechnung 2022		Budget 2022		Rechnung 2021	
		Ausgaben	Einnahmen	Ausgaben	Einnahmen	Ausgaben	Einnahmen
5032.10	Wiggiswilweg Gesamtsanierung	15'928.30					
5090.00	Abwasser IR Budget			435'000.00			
<b>74</b>	<b>Verbauungen</b>	<b>65'503.00</b>		<b>110'000.00</b>		<b>28'325.45</b>	
	Nettoausgaben		65'503.00		110'000.00		28'325.45
<b>741</b>	<b>Gewässerverbauungen</b>	<b>65'503.00</b>		<b>110'000.00</b>		<b>28'325.45</b>	
	Nettoergebnis		65'503.00		110'000.00		28'325.45
	Nettoausgaben		65'503.00		110'000.00		28'325.45
<b>7410</b>	<b>Gewässerverbauungen</b>	<b>65'503.00</b>		<b>110'000.00</b>		<b>28'325.45</b>	
5020.01	Dorfbach, Hochwasserschutzprojekt	11'316.95				20'678.45	
5020.02	Ballmoosbach, Hochwasserschutz, Vorprojekt	54'186.05				7'647.00	
5090.00	Gewässerverbauungen IR Budget			110'000.00			
<b>79</b>	<b>Raumordnung</b>			<b>50'000.00</b>			
	Nettoausgaben				50'000.00		
<b>790</b>	<b>Raumordnung</b>			<b>50'000.00</b>			
	Nettoergebnis				50'000.00		
	Nettoausgaben				50'000.00		
<b>7900</b>	<b>Raumordnung allgemein</b>			<b>50'000.00</b>			
5290.03	Bahnhof 2025 Planungszone			50'000.00			
<b>9</b>	<b>Abschluss</b>	<b>4'940.70</b>	<b>1'662'282.65</b>				<b>2'406'179.35</b>
	Nettoeinnahmen	1'657'341.95				2'406'179.35	
<b>99</b>	<b>Nicht aufgeteilte Posten</b>	<b>4'940.70</b>	<b>1'662'282.65</b>				<b>2'406'179.35</b>
	Nettoeinnahmen	1'657'341.95				2'406'179.35	
<b>990</b>	<b>Nicht aufgeteilte Posten</b>	<b>4'940.70</b>	<b>1'662'282.65</b>				<b>2'406'179.35</b>
	Nettoergebnis	1'657'341.95				2'406'179.35	
	Nettoeinnahmen	1'657'341.95				2'406'179.35	
<b>999</b>	<b>Abschluss</b>	<b>4'940.70</b>	<b>1'662'282.65</b>				<b>2'406'179.35</b>

**Investitionsrechnung**

		Rechnung 2022		Budget 2022		Rechnung 2021	
		Ausgaben	Einnahmen	Ausgaben	Einnahmen	Ausgaben	Einnahmen
	Nettoergebnis	1'657'341.95				2'406'179.35	
	Nettoeinnahmen	1'657'341.95				2'406'179.35	
<b>9990</b>	<b>Abschluss</b>	<b>4'940.70</b>	<b>1'662'282.65</b>				<b>2'406'179.35</b>
5900.00	Passivierte Einnahmen	4'940.70					
6900.00	Aktivierte Ausgaben		1'662'282.65				2'406'179.35

## Investitionsrechnung

		Rechnung 2022		Budget 2022		Rechnung 2021	
		Ausgaben	Einnahmen	Ausgaben	Einnahmen	Ausgaben	Einnahmen
	<b>Investitionsrechnung</b>	<b>1'662'282.65</b>	<b>1'662'282.65</b>	<b>6'669'000.00</b>		<b>2'406'179.35</b>	<b>2'406'179.35</b>
<b>5</b>	<b>Investitionsausgaben</b>	<b>1'662'282.65</b>		<b>6'669'000.00</b>		<b>2'406'179.35</b>	
<b>50</b>	<b>Sachanlagen</b>	<b>1'372'085.15</b>		<b>6'529'000.00</b>		<b>1'920'417.40</b>	
<b>5010</b>	<b>Strassen/Verkehrswege</b>	<b>264'548.25</b>		<b>850'000.00</b>		<b>428'129.80</b>	
5010.01	Strassen & Verkehrswege	264'548.25		850'000.00		428'129.80	
<b>5020</b>	<b>Wasserbau</b>	<b>65'503.00</b>		<b>110'000.00</b>		<b>28'325.45</b>	
5020.01	Wasserbau	65'503.00		110'000.00		28'325.45	
<b>5031</b>	<b>Tiefbauten Wasserversorgung</b>	<b>205'284.50</b>		<b>760'000.00</b>		<b>979'402.05</b>	
5031.01	Tiefbauten Wasserversorgung	205'284.50		760'000.00		979'402.05	
<b>5032</b>	<b>Tiefbauten Abwasserentsorgung</b>	<b>179'046.65</b>		<b>435'000.00</b>		<b>407'117.00</b>	
5032.01	Tiefbauten Abwasserbeseitigung	179'046.65		435'000.00		407'117.00	
<b>5040</b>	<b>Hochbauten</b>	<b>551'231.75</b>		<b>4'205'000.00</b>		<b>21'384.10</b>	
5040.01	Hochbauten	551'231.75		4'205'000.00		21'384.10	
<b>5060</b>	<b>Mobilien</b>	<b>106'471.00</b>		<b>169'000.00</b>		<b>56'059.00</b>	
5060.01	Mobilien	106'471.00		169'000.00		56'059.00	
<b>52</b>	<b>Immaterielle Anlagen</b>	<b>285'256.80</b>		<b>140'000.00</b>		<b>485'761.95</b>	
<b>5200</b>	<b>Software</b>	<b>71'932.95</b>					
5200.00	Software	71'932.95					
<b>5290</b>	<b>Übrige immaterielle Anlagen</b>	<b>213'323.85</b>		<b>140'000.00</b>		<b>485'761.95</b>	
5290.01	Übrige immaterielle Anlagen	213'323.85		140'000.00		485'761.95	
<b>59</b>	<b>Übertrag an Bilanz</b>	<b>4'940.70</b>					
<b>5900</b>	<b>Passivierte Einnahmen</b>	<b>4'940.70</b>					
5900.00	Passivierte Einnahmen	4'940.70					
<b>6</b>	<b>Investitionseinnahmen</b>		<b>1'662'282.65</b>				<b>2'406'179.35</b>

### Investitionsrechnung

		Rechnung 2022		Budget 2022		Rechnung 2021	
		Ausgaben	Einnahmen	Ausgaben	Einnahmen	Ausgaben	Einnahmen
<b>69</b>	<b>Übertrag an Bilanz</b>		<b>1'662'282.65</b>				<b>2'406'179.35</b>
<b>6900</b>	<b>Aktivierte Ausgaben</b>		<b>1'662'282.65</b>				<b>2'406'179.35</b>
6900.00	Aktivierte Ausgaben		1'662'282.65				2'406'179.35
	<b>Nettoinvestitionen</b>	<b>1'657'341.95</b>				<b>2'406'179.35</b>	

## Bestätigungsbericht der Aufsichtsstelle über den Datenschutz

an die Gemeindeversammlung der

### Einwohnergemeinde Jeggenstorf, Jeggenstorf

Als Aufsichtsstelle über den Datenschutz der Einwohnergemeinde Jeggenstorf prüften wir die Einhaltung der gesetzlichen Bestimmungen über den Datenschutz gemäss Datenschutzgesetz des Kantons Bern vom 19. Februar 1986 (DSG) und laut Gemeindeordnung der Einwohnergemeinde Jeggenstorf vom 28. November 2008.



Für die Einhaltung der Datenschutzbestimmungen zeichnet der Gemeinderat verantwortlich. Unsere Aufgabe besteht darin, die Einhaltung der gesetzlichen und reglementarischen Bestimmungen zu prüfen und zu beurteilen. Wir bestätigen, dass wir die gesetzlichen Anforderungen hinsichtlich Befähigung und Unabhängigkeit erfüllen.

Unsere Prüfung erfolgte nach den Grundsätzen des schweizerischen Berufsstandes. Wir sind der Auffassung, dass unsere Prüfung eine ausreichende Grundlage für unser Urteil bildet.



Aufgrund unserer Prüfung können wir bestätigen, dass die gesetzlichen und reglementarischen Datenschutzvorschriften im Kalenderjahr 2022 eingehalten worden sind.

Burgdorf, 23. Mai 2023  
17000'575/2121-3926/bre/mom

BDO AG



Bernhard Remund  
Betriebsökonom FH



ppa. Maik Morf  
Dipl. Wirtschaftsprüfer



## Vollständigkeitserklärung zur Jahresrechnung

per 31. Dezember 2022 der: Einwohnergemeinde Jegenstorf

an das Rechnungsprüfungsorgan BDO AG

Wir bestätigen nach bestem Wissen die unten aufgeführten Auskünfte, die wir Ihnen im Zusammenhang mit Ihrer Prüfung der Jahresrechnung 2022 bestehend aus Vorbericht, Bilanz, Erfolgsrechnung, Investitionsrechnung, Geldflussrechnung und Anhang gegeben haben. Im Übrigen ist uns bekannt, dass es uns obliegt, die Jahresrechnung zu erstellen und dass wir für sie verantwortlich sind.

1. Die Jahresrechnung entspricht den geltenden gesetzlichen Vorschriften und ist in diesem Sinne frei von wesentlichen falschen Darstellungen (wozu nebst fehlerhafter Erfassung, Bewertung, Darstellung oder Offenlegung auch unterlassene Angaben gehören können).
2. In der Ihnen vorgelegten Jahresrechnung (Vorbericht, Bilanz, Erfolgsrechnung, Investitionsrechnung, Geldflussrechnung und Anhang) sind alle Geschäftsvorfälle erfasst, die für das genannte Geschäftsjahr buchungspflichtig sind. Den zuständigen Personen ist Weisung erteilt worden, Ihnen die Bücher und Belege sowie alle übrigen Unterlagen zur Gemeinderechnung vollständig zur Verfügung zu stellen.
3. In der von Ihnen geprüften und von uns unterzeichneten Jahresrechnung sind alle bilanzierungspflichtigen Vermögenswerte und Verpflichtungen berücksichtigt.
4. Allen bilanzierungspflichtigen Risiken und Wertebussen ist bei der Bewertung und der Festsetzung der Wertberichtigung und der Rückstellung genügend Rechnung getragen worden.
5. Andere Verträge, Rechtsstreitigkeiten oder andere Auseinandersetzungen, die für die Beurteilung der Jahresrechnung der Einwohnergemeinde von wesentlicher Bedeutung sind,  
- bestanden nicht\*  
- ~~sind in der Beilage aufgeführt\*~~
6. Wir haben Ihnen die Ergebnisse unserer Einschätzung des Risikos einer wesentlichen falschen Darstellung in der Jahresrechnung mitgeteilt. Wir bestätigen Ihnen, dass uns keine (tatsächlichen oder vermuteten) dolosen<sup>1</sup> Handlungen bekannt sind, in die Mitglieder des Gemeinderates oder Mitarbeitende mit einer wesentlichen Funktion innerhalb der internen Kontrolle involviert sind.
7. Uns sind keine Anschuldigungen über dolose Handlungen bekannt, die einen wesentlichen Einfluss auf die Jahresrechnung haben könnten.
8. Alle bis zum Zeitpunkt der Beendigung Ihrer Prüfung bekannt gewordenen und bilanzierungspflichtigen Ereignisse sind in der vorliegenden Jahresrechnung angemessen berücksichtigt.
9. Wir haben alle vertraglichen Vereinbarungen und gesetzlichen Vorschriften (z.B. Mehrwertsteuern, Sozialversicherungen) eingehalten, deren Nicht-Erfüllung eine wesentliche Auswirkung auf die Jahresrechnung haben könnten.
10. Alle bis zum Zeitpunkt der Gemeindeversammlung bekanntwerdenden und bilanzierungspflichtigen Ereignisse werden wir Ihnen unverzüglich mitteilen.

\* Nichtzutreffendes streichen

3303 Jegenstorf, 14. März 2023

Namens des Gemeinderates:

Die Präsidentin: \_\_\_\_\_ Der Sekretär: \_\_\_\_\_

Unterschrift  
Gemeinderat

Unterschrift  
Finanzverwaltung

Beilagen:

- Unterzeichnete Jahresrechnung
- Angaben und Zusammenstellung zu Punkt 5

<sup>1</sup> Oberbegriff für Bilanzmanipulation, Bilanzfälschung, Veruntreuung, Unterschlagung und alle anderen vorsätzlich durchgeführten Handlungen zum Nachteil der Körperschaft





## Quittungsblatt Bescheinigung zur Jahresrechnung HRM2 2022

540 Einwohnergemeinde Jegenstorf

Für Genehmigung Jahresrechnung zuständiges Organ


Gemeindeversammlung

### Befähigung und Unabhängigkeit des Rechnungsprüfungsorgans

Das Rechnungsprüfungsorgan bestätigt, dass es

- die gesetzlichen Anforderungen hinsichtlich Befähigung (Artikel 123 GV) resp. besondere Voraussetzungen (Artikel 124 GV) erfüllt.
- die gesetzlichen Anforderungen hinsichtlich Unabhängigkeit (Artikel 36 und 37 GG) erfüllt.

Das Rechnungsprüfungsorgan bestätigt die elektronische Bescheinigung zur Jahresrechnung geprüft zu haben sowie befähigt und unabhängig zu sein.

  
Unterschrift RPO

**BDO AG** 

Farbweg 11 Datum

Postfach  
3401 Burgdorf


### Internes Kontrollsystem (IKS)

Die Exekutive bescheinigt die Existenz eines wirksamen internen Kontrollsystems (Artikel 114 GV). Das IKS ist der Grösse des Finanzhaushaltes entsprechend auszugestalten.

Der Gemeinderat bestätigt die zweckmässige Organisation des Finanzhaushalts (Art. 114 GV) und bescheinigt die Richtigkeit der elektronischen Bescheinigung zur Jahresrechnung.

Namens des Gemeinderates  
Die Präsidentin: Der Sekretär:

  
Unterschrift Gemeinderat

  
Datum

Das Quittungsblatt (mit Originalunterschriften) ist dem AGR, Gemeindefinanzen, Nydegggasse 11/13, 3011 Bern, nach Genehmigung der Jahresrechnung durch das zuständige Organ, bis Ende Juli einzureichen (Art. 126a GV).

### Kontaktdaten

Name, Vorname

Hachen Ulrich

E-Mail

ulrich.hachen@jegenstorf.ch

Telefonnummer

031 763 16 17



## **Bescheinigung zur Jahresrechnung 2022**

### **HRM2**

540 Einwohnergemeinde Jegenstorf

#### **Kontaktdaten**

Name, Vorname

Hachen Ulrich

Telefonnummer

031 763 16 17

E-Mail

ulrich.hachen@jegenstorf.ch

Datum Abschluss

19.06.2023

#### **Zwischenrevision**



#### **Bericht Rechnungsprüfungsorgan**

23.05.2023

Uneingeschränktes Prüfungsurteil

#### **Genehmigung Jahresrechnung durch zuständiges Organ**



16.06.2023

#### **Internes Kontrollsystem (IKS)**

Das Rechnungsprüfungsorgan bestätigt, dass die Körperschaft  
über ein IKS gemäss Art. 2 FHDV verfügt.



#### **Spezialfinanzierung nach Art. 85a Abs. 2 GV**





## Vorschüsse Spezialfinanzierungen



## Ergebnis Jahresrechnung

Jahresergebnis per 31.12. 2022 (2990x)

CHF 3 639 694.49

Kumuliertes Ergebnis per 31.12.2022 (2999x)

CHF 10 326 082.27

Kumuliertes Ergebnis per 31.12.2021 (2999x)

CHF 8 485 852.75

## Zusätzliche Abschreibung

Nettoinvestitionen Allgemeiner Haushalt

CHF 1 273 010.80

Saldo SG 3894 per 31.12.

CHF 82 388.60

Ordentliche Abschreibungen Allgemeiner Haushalt

CHF 1 190 622.20

## Selbstfinanzierungsgrad Allgemeiner Haushalt

% 284.30

## Plausibilitätskontrollen



## Allgemeine Bemerkungen

keine